



# UNIVERSIDAD DE LA SIERRA

4to Informe Trimestral  
Programa Operativo  
Anual 2024

# 2024-4

Moctezuma, Sonora; 13 de enero de 2025

# I. Información Contable

Universidad de la Sierra  
Estado de Situación Financiera

Al 31/dic./2024

(Cifras en Pesos)

INFORME TRIMESTRAL: CUARTO 2024

Concepto	2024	2023	Concepto	2024	2023
<b>ACTIVO</b>			<b>PASIVO</b>		
<b>Activo Circulante</b>			<b>Pasivo Circulante</b>		
Efectivo y Equivalentes	\$3,877,612.29	\$2,556,347.58	Cuentas por Pagar a Corto Plazo	\$659,063.75	\$1,656,572.50
Derechos a Recibir Efectivo o Equivalentes	\$17,383.97	\$613,675.27	Documentos por Pagar a Corto Plazo	\$23,225.96	\$26,383.96
Derechos a Recibir Bienes o Servicios	-	\$4,007.90	Porción a Corto Plazo de la Deuda Pública a Largo Plazo	-	-
Inventarios	-	-	Títulos y Valores a Corto Plazo	-	-
Almacenes	-	-	Pasivos Diferidos a Corto Plazo	-	-
Estimación por Pérdida o Deterioro de Activos Circulantes	-	-	Fondos y Bienes de Terceros en Garantía y/o Administración a Corto Plazo	-	-
Otros Activos Circulantes	-	\$8,000.00	Provisiones a Corto Plazo	-	-
			Otros Pasivos a Corto Plazo	\$500.00	\$630,500.00
<b>Total de Activos Circulantes</b>	<b>3,894,996.26</b>	<b>3,182,030.75</b>	<b>Total de Pasivos Circulantes</b>	<b>682,789.71</b>	<b>2,313,456.46</b>
<b>Activo No Circulante</b>			<b>Pasivo No Circulante</b>		
Inversiones Financieras a Largo Plazo	-	-	Cuentas por Pagar a Largo Plazo	-	-
Derechos a Recibir Efectivo o Equivalentes a Largo Plazo	-	-	Documentos por Pagar a Largo Plazo	-	-
Bienes Inmuebles, Infraestructura y Construcciones en Proceso	\$53,488,331.30	\$53,488,331.30	Deuda Pública a Largo Plazo	-	-
Bienes Muebles	\$47,876,301.88	\$42,789,465.26	Pasivos Diferidos a Largo Plazo	-	-
Activos Intangibles	\$472,005.85	\$371,705.85	Fondos y Bienes de Terceros en Garantía y/o en Administración a Largo Plazo	-	-
Depreciación, Deterioro y Amortización Acumulada de Bienes	-\$18,640,165.33	-\$17,101,339.41	Provisiones a Largo Plazo	-	-
Activos Diferidos	\$82,330.56	\$82,330.56			
Estimación por Pérdida o Deterioro de Activos no Circulantes	-	-			
Otros Activos no Circulantes	-	-			
<b>Total de Activos No Circulantes</b>	<b>83,278,804.26</b>	<b>79,630,493.56</b>	<b>Total de Pasivos No Circulantes</b>	<b>-</b>	<b>-</b>
<b>Total de Activos</b>	<b>87,173,800.52</b>	<b>82,812,524.31</b>	<b>Total de Pasivo</b>	<b>682,789.71</b>	<b>2,313,456.46</b>
			HACIENDA PÚBLICA/PATRIMONIO		
			<b>Hacienda Pública/Patrimonio Contribuido</b>	<b>92,804,000.18</b>	<b>87,728,816.56</b>
			Aportaciones	\$90,363,148.86	\$85,388,265.24
			Donaciones de Capital	\$2,440,851.32	\$2,340,551.32
			Actualización de la Hacienda Pública/Patrimonio		
			<b>Hacienda Pública/Patrimonio Generado</b>	<b>-</b>	<b>6,312,989.37</b>
			Resultados del Ejercicio (Ahorro/ Desahorro)	\$734,261.00	-\$3,033,616.42
			Resultados de Ejercicios Anteriores	-\$2,428.41	\$3,031,188.01
			Revalúos	-	-
			Reservas	-	-
			Rectificaciones de Resultados de Ejercicios Anteriores	-\$7,044,821.96	-\$7,227,320.30
			<b>Exceso o Insuficiencia en la Actualización de la Hacienda Pública/Patrimonio</b>	<b>-</b>	<b>-</b>
			Resultado por Posición Monetaria	-	-
			Resultado por Tenencia de Activos no Monetarios	-	-
			<b>Total Hacienda Pública/Patrimonio</b>	<b>86,491,010.81</b>	<b>80,499,067.85</b>
			<b>Total de Pasivo y Hacienda Pública/Patrimonio</b>	<b>87,173,800.52</b>	<b>82,812,524.31</b>

"Bajo protesta de decir verdad declaramos que los Estados Financieros y sus Notas, son razonablemente correctos y son responsabilidad del emisor"

Elaboró  
C.P. Ramón Octavio Montaño Figueroa  
Jefe del departamento de recursos financieros

Revisó  
L.A.P. Celia Durozo Montaño  
Jefe de la unidad de administración y finanzas

Autorizó  
Dr. Juan Carlos Avilés Miranda  
Rector

**Universidad de la Sierra**  
**Estado de Situación Financiera Detallado - LDF**  
**Al 01 de enero de 2024 y al 31 de diciembre de 2024 (b)**

**INFORME TRIMESTRAL: CUARTO 2024**

(PESOS)

Concepto (c)	2024	31 de diciembre de 2023	Concepto (c)	2024	31 de diciembre de 2023
<b>ACTIVO</b>			<b>PASIVO</b>		
<b>Activo Circulante</b>			<b>Pasivo Circulante</b>		
<b>a. Efectivo y Equivalentes (a=a1+a2+a3+a4+a5+a6+a7)</b>	<b>3,877,612.29</b>	<b>2,556,347.58</b>	<b>a. Cuentas por Pagar a Corto Plazo (a=a1+a2+a3+a4+a5+a6+a7+a8+a9)</b>	<b>659,063.75</b>	<b>1,656,572.50</b>
a1) Efectivo	-	-	a1) Servicios Personales por Pagar a Corto Plazo	-	-
a2) Bancos/Tesorería	3,877,612.29	2,556,347.58	a2) Proveedores por Pagar a Corto Plazo	245,532.58	202,785.44
a3) Bancos/Dependencias y Otros	-	-	a3) Contratistas por Obras Públicas por Pagar a Corto Plazo	-	-
a4) Inversiones Temporales (Hasta 3 meses)	-	-	a4) Participaciones y Aportaciones por Pagar a Corto Plazo	-	-
a5) Fondos con Afectación Específica	-	-	a5) Transferencias Otorgadas por Pagar a Corto Plazo	636.60	906.84
a6) Depósitos de Fondos de Terceros en Garantía y/o Administración	-	-	a6) Intereses, Comisiones y Otros Gastos de la Deuda Pública por Pagar a Corto Plazo	-	-
a7) Otros Efectivos y Equivalentes	-	-	a7) Retenciones y Contribuciones por Pagar a Corto Plazo	412,889.57	1,452,880.22
<b>b. Derechos a Recibir Efectivo o Equivalentes (b=b1+b2+b3+b4+b5+b6+b7)</b>	<b>17,383.97</b>	<b>613,675.27</b>	a8) Devoluciones de la Ley de Ingresos por Pagar a Corto Plazo	-	-
b1) Inversiones Financieras de Corto Plazo	-	-	a9) Otras Cuentas por Pagar a Corto Plazo	5.00	-
b2) Cuentas por Cobrar a Corto Plazo	-	-	<b>b. Documentos por Pagar a Corto Plazo (b=b1+b2+b3)</b>	<b>23,225.96</b>	<b>26,383.96</b>
b3) Deudores Diversos por Cobrar a Corto Plazo	17,383.97	613,675.27	b1) Documentos Comerciales por Pagar a Corto Plazo	-	-
b4) Ingresos por Recuperar a Corto Plazo	-	-	b2) Documentos con Contratistas por Obras Públicas por Pagar a Corto Plazo	-	-
b5) Deudores por Anticipos de la Tesorería a Corto Plazo	-	-	b3) Otros Documentos por Pagar a Corto Plazo	23,225.96	26,383.96
b6) Préstamos Otorgados a Corto Plazo	-	-	<b>c. Porción a Corto Plazo de la Deuda Pública a Largo Plazo (c=c1+c2)</b>	-	-
b7) Otros Derechos a Recibir Efectivo o Equivalentes a Corto Plazo	-	-	c1) Porción a Corto Plazo de la Deuda Pública	-	-
<b>c. Derechos a Recibir Bienes o Servicios (c=c1+c2+c3+c4+c5)</b>	-	<b>4,007.90</b>	c2) Porción a Corto Plazo de Arrendamiento Financiero	-	-
c1) Anticipo a Proveedores por Adquisición de Bienes y Prestación de Servicios a Corto Plazo	-	4,007.90	d. Títulos y Valores a Corto Plazo	-	-
c2) Anticipo a Proveedores por Adquisición de Bienes Inmuebles y Muebles a Corto Plazo	-	-	<b>e. Pasivos Diferidos a Corto Plazo (e=e1+e2+e3)</b>	-	-
c3) Anticipo a Proveedores por Adquisición de Bienes Intangibles a Corto Plazo	-	-	e1) Ingresos Cobrados por Adelantado a Corto Plazo	-	-
c4) Anticipo a Contratistas por Obras Públicas a Corto Plazo	-	-	e2) Intereses Cobrados por Adelantado a Corto Plazo	-	-
c5) Otros Derechos a Recibir Bienes o Servicios a Corto Plazo	-	-	e3) Otros Pasivos Diferidos a Corto Plazo	-	-
<b>d. Inventarios (d=d1+d2+d3+d4+d5)</b>	-	-	<b>f. Fondos y Bienes de Terceros en Garantía y/o Administración a Corto Plazo (f=f1+f2+f3+f4+f5+f6)</b>	-	-
d1) Inventario de Mercancías para Venta	-	-	f1) Fondos en Garantía a Corto Plazo	-	-
d2) Inventario de Mercancías Terminadas	-	-	f2) Fondos en Administración a Corto Plazo	-	-
d3) Inventario de Mercancías en Proceso de Elaboración	-	-	f3) Fondos Contingentes a Corto Plazo	-	-
d4) Inventario de Materias Primas, Materiales y Suministros para Producción	-	-	f4) Fondos de Fideicomisos, Mandatos y Contratos Análogos a Corto Plazo	-	-
d5) Bienes en Tránsito	-	-	f5) Otros Fondos de Terceros en Garantía y/o Administración a Corto Plazo	-	-
e. Almacenes	-	-	f6) Valores y Bienes en Garantía a Corto Plazo	-	-

Concepto (c)	2024	31 de diciembre de 2023	Concepto (c)	2024	31 de diciembre de 2023
<b>f. Estimación por Pérdida o Deterioro de Activos Circulantes (f=f1+f2)</b>	-	-	<b>g. Provisiones a Corto Plazo (g=g1+g2+g3)</b>	-	-
f1) Estimaciones para Cuentas Incobrables por Derechos a Recibir Efectivo o Equivalentes	-	-	g1) Provisión para Demandas y Juicios a Corto Plazo	-	-
f2) Estimación por Deterioro de Inventarios	-	-	g2) Provisión para Contingencias a Corto Plazo	-	-
<b>g. Otros Activos Circulantes (g=g1+g2+g3+g4)</b>	-	<b>8,000.00</b>	g3) Otras Provisiones a Corto Plazo	-	-
g1) Valores en Garantía	-	8,000.00	<b>h. Otros Pasivos a Corto Plazo (h=h1+h2+h3)</b>	<b>500.00</b>	<b>630,500.00</b>
g2) Bienes en Garantía (excluye depósitos de fondos)	-	-	h1) Ingresos por Clasificar	-	-
g3) Bienes Derivados de Embargos, Decomisos, Aseguramientos y Dación en Pago	-	-	h2) Recaudación por Participar	-	-
g4) Adquisición con Fondos de Terceros	-	-	h3) Otros Pasivos Circulantes	500.00	630,500.00
<b>IA. Total de Activos Circulantes (IA = a + b + c + d + e + f + g)</b>	<b>3,894,996.26</b>	<b>3,182,030.75</b>	<b>IIA. Total de Pasivos Circulantes (IIA = a + b + c + d + e + f + g + h)</b>	<b>682,789.71</b>	<b>2,313,456.46</b>
<b>Activo No Circulante</b>			<b>Pasivo No Circulante</b>		
a. Inversiones Financieras a Largo Plazo	-	-	a. Cuentas por Pagar a Largo Plazo	-	-
b. Derechos a Recibir Efectivo o Equivalentes a Largo Plazo	-	-	b. Documentos por Pagar a Largo Plazo	-	-
c. Bienes Inmuebles, Infraestructura y Construcciones en Proceso	53,488,331.30	53,488,331.30	c. Deuda Pública a Largo Plazo	-	-
d. Bienes Muebles	47,876,301.88	42,789,465.26	d. Pasivos Diferidos a Largo Plazo	-	-
e. Activos Intangibles	472,005.85	371,705.85	e. Fondos y Bienes de Terceros en Garantía y/o en Administración a Largo Plazo	-	-
f. Depreciación, Deterioro y Amortización Acumulada de Bienes	18,640,165.33	17,101,339.41	f. Provisiones a Largo Plazo	-	-
g. Activos Diferidos	82,330.56	82,330.56	<b>IIIB. Total de Pasivos No Circulantes (IIIB=a + b + c + d + e + f)</b>	-	-
h. Estimación por Pérdida o Deterioro de Activos no Circulantes	-	-			
i. Otros Activos no Circulantes	-	-	<b>II. Total del Pasivo (II = IIA + IIIB)</b>	<b>682,789.71</b>	<b>2,313,456.46</b>
<b>IB. Total de Activos No Circulantes (IB = a + b + c + d + e + f + g + h + i)</b>	<b>83,278,804.26</b>	<b>79,630,493.56</b>	<b>HACIENDA PÚBLICA/PATRIMONIO</b>		
<b>I. Total del Activo (I = IA + IB)</b>	<b>87,173,800.52</b>	<b>82,812,524.31</b>	<b>IIIA. Hacienda Pública/Patrimonio Contribuido (IIIA = a+b+c)</b>	<b>92,804,000.18</b>	<b>87,728,816.56</b>
			a. Aportaciones	90,363,148.86	85,388,265.24
			b. Donaciones de Capital	2,440,851.32	2,340,551.32
			c. Actualización de la Hacienda Pública/Patrimonio	-	-
			<b>IIIB. Hacienda Pública/Patrimonio Generado (IIIB = a + b + c + d + e)</b>	<b>6,312,989.37</b>	<b>7,229,748.71</b>
			a. Resultados del Ejercicio (Ahorro/ Desahorro)	734,261.00	3,033,616.42
			b. Resultados de Ejercicios Anteriores	2,428.41	3,031,188.01
			c. Revalúos	-	-
			d. Reservas	-	-
			e. Rectificaciones de Resultados de Ejercicios Anteriores	7,044,821.96	7,227,320.30
			<b>IIIC. Exceso o Insuficiencia en la Actualización de la Hacienda Pública/Patrimonio (IIIC=a+b)</b>	-	-
			a. Resultado por Posición Monetaria	-	-
			b. Resultado por Tenencia de Activos no Monetarios	-	-
			<b>III. Total Hacienda Pública/Patrimonio (III = IIIA + IIIB + IIIC)</b>	<b>86,491,010.81</b>	<b>80,499,067.85</b>
			<b>IV. Total del Pasivo y Hacienda Pública/Patrimonio (IV =II+III)</b>	<b>87,173,800.52</b>	<b>82,812,524.31</b>

Elaboró

C.P. Ramón Octavio Montaño Figueroa  
Jefe del departamento de recursos financieros

Revisó

L.A.P. Celia Durazo Montaño  
Jefe de la unidad de administración y finanzas

Autorizó

Dr. Juan Carlos Avilés Miranda  
Rector

**Universidad de la Sierra**  
**Estado de Actividades**  
**Del 01 enero al 31 diciembre 2024**  
(Cifras en Pesos)

**INFORME TRIMESTRAL: CUARTO 2024**

Concepto	2024	2023
<b>INGRESOS Y OTROS BENEFICIOS</b>		
<b>Ingresos de Gestión</b>	<b>3,052,830.80</b>	<b>3,057,575.39</b>
Impuestos	-	-
Cuotas y Aportaciones de Seguridad Social	-	-
Contribuciones de Mejoras	-	-
Derechos	-	-
Productos	\$220,824.58	\$143,695.41
Aprovechamientos	-	-
Ingresos por Venta de Bienes y Prestación de Servicios	\$2,832,006.22	\$2,913,879.98
<b>Participaciones, Aportaciones, Convenios, Incentivos Derivados de la Colaboración Fiscal, Fondos Distintos de Aportaciones, Transferencias, Asignaciones, Subsidios y Subvenciones, y Pensiones y Jubilaciones</b>	<b>55,211,610.79</b>	<b>51,037,318.99</b>
Participaciones, Aportaciones, Convenios, Incentivos Derivados de la Colaboración Fiscal y Fondos Distintos de Aportaciones	-	-
Transferencias, Asignaciones, Subsidios y Subvenciones, y Pensiones y Jubilaciones	\$55,211,610.79	\$51,037,318.99
<b>Otros Ingresos y Beneficios</b>	<b>-</b>	<b>-</b>
Ingresos Financieros	-	-
Incremento por Variación de Inventarios	-	-
Disminución del Exceso de Estimaciones por Pérdida o Deterioro u Obsolescencia	-	-
Disminución del Exceso de Provisiones	-	-
Otros Ingresos y Beneficios Varios	-	-
<b>Total de Ingresos y Otros Beneficios</b>	<b>58,264,441.59</b>	<b>54,094,894.38</b>
<b>GASTOS Y OTRAS PÉRDIDAS</b>		
<b>Gastos de Funcionamiento</b>	<b>55,804,801.17</b>	<b>55,390,199.37</b>
Servicios Personales	\$47,739,573.65	\$46,812,667.36
Materiales y Suministros	\$1,988,958.64	\$1,755,387.90
Servicios Generales	\$6,076,268.88	\$6,822,144.11
<b>Transferencias, Asignaciones, Subsidios y Otras Ayudas</b>	<b>186,553.50</b>	<b>105,885.00</b>
Transferencias Internas y Asignaciones al Sector Público	-	-
Transferencias al Resto del Sector Público	-	-
Subsidios y Subvenciones	-	-
Ayudas Sociales	\$186,553.50	\$105,885.00
Pensionamientos y Jubilaciones	-	-
Transferencias a Fideicomisos, Mandatos y Contratos Análogos	-	-
Transferencias a la Seguridad Social	-	-
Donativos	-	-
Transferencias al Exterior	-	-
<b>Participaciones y Aportaciones</b>	<b>-</b>	<b>-</b>
Participaciones	-	-
Aportaciones	-	-
Convenios	-	-
<b>Intereses, Comisiones y Otros Gastos de la Deuda Pública</b>	<b>-</b>	<b>-</b>
Intereses de la Deuda Pública	-	-
Comisiones de la Deuda Pública	-	-
Gastos de la Deuda Pública	-	-
Costo por Coberturas	-	-
Apoyos Financieros	-	-
<b>Otros Gastos y Pérdidas Extraordinarias</b>	<b>1,538,825.92</b>	<b>1,632,426.26</b>
Estimaciones, Depreciaciones, Deterioros, Obsolescencia y Amortizaciones	\$1,538,825.92	\$1,632,426.26
Provisiones	-	-
Disminución de Inventarios	-	-
Otros Gastos	-	-
<b>Inversión Pública</b>	<b>-</b>	<b>-</b>
Inversión Pública no Capitalizable	-	-
<b>Total de Gastos y Otras Pérdidas</b>	<b>57,530,180.59</b>	<b>57,128,510.63</b>
<b>Resultados del Ejercicio (Ahorro/Desahorro)</b>	<b>734,261.00 -</b>	<b>3,033,616.25</b>

  
Elabora  
C.P. Ramón Octavio Montaño Figueroa  
Jefe del departamento de recursos financieros

  
Revisa  
L.A.P. Celia Dulazo Montaño  
Jefe de la unidad de administración y finanzas

  
Autorizo  
Dr. Juan Carlos Avila Miranda  
Rector

**Universidad de la Sierra**  
**Estado de Variación en la Hacienda Pública**  
**Del 01 enero al 31 diciembre 2024**  
**(Cifras en Pesos)**

**INFORME TRIMESTRAL: CUARTO 2024**

Concepto	Hacienda Pública / Patrimonio Contribuido	Hacienda Pública / Patrimonio Generado de Ejercicios Anteriores	Hacienda Pública / Patrimonio Generado del Ejercicio	Exceso o Insuficiencia en la Actualización de la Hacienda Pública / Patrimonio	Total
<b>Hacienda Pública / Patrimonio Contribuido Neto de 2023</b>	87,728,816.56				87,728,816.56
Aportaciones	\$85,388,265.24				85,388,265.24
Donaciones de Capital	\$2,340,551.32				2,340,551.32
Actualización de la Hacienda Pública/Patrimonio					-
<b>Hacienda Pública / Patrimonio Generado Neto de 2023</b>		4,196,132.29	3,033,616.42		7,229,748.71
Resultados del Ejercicio (Ahorro/Desahorro)			-\$3,033,616.42		3,033,616.42
Resultados de Ejercicios Anteriores		\$3,031,188.01			3,031,188.01
Revalúos					-
Reservas					-
Rectificaciones de Resultados de Ejercicios Anteriores		-\$7,227,320.30			7,227,320.30
<b>Exceso o Insuficiencia en la Actualización de la Hacienda Pública / Patrimonio Neto de 2023</b>					-
Resultado por Posición Monetaria					-
Resultado por Tenencia de Activos no Monetarios					-
<b>Hacienda Pública / Patrimonio Neto Final de 2023</b>	87,728,816.56	4,196,132.29	3,033,616.42		80,499,067.85
<b>Cambios en la Hacienda Pública / Patrimonio Contribuido Neto de 2024</b>	5,075,183.62				5,075,183.62
Aportaciones	\$4,974,883.62				4,974,883.62
Donaciones de Capital	\$100,300.00				100,300.00
Actualización de la Hacienda Pública/Patrimonio					-
<b>4Variaciones de la Hacienda Pública / Patrimonio Generado Neto de 2024</b>		3,033,616.42	3,950,375.76		916,759.34
Resultados del Ejercicio (Ahorro/Desahorro)			\$734,261.00		734,261.00
Resultados de Ejercicios Anteriores		-\$3,033,616.42	\$3,033,616.42		-
Revalúos					-
Reservas					-
Rectificaciones de Resultados de Ejercicios Anteriores			\$182,498.34		182,498.34
<b>Cambios en el Exceso o Insuficiencia en la Actualización de la Hacienda Pública / Patrimonio Neto de 2024</b>					-
Resultado por Posición Monetaria					-
Resultado por Tenencia de Activos no Monetarios					-
<b>Hacienda Pública / Patrimonio Neto Final de 2024</b>	92,804,000.18	7,229,748.71	916,759.34		86,491,010.81

Bajo protesta de decir verdad declaramos que los Estados Financieros y sus notas, son razonablemente correctos y son responsabilidad del emisor

  
 Elaboro  
 C.P. Ramón Octavio Montaño Figueroa  
 Jefe del departamento de recursos financieros

  
 Revisa  
 L.A.P. Celia Dulzida Montaño  
 Jefe de la unidad de administración y finanzas

  
 Autorizo  
 Dr. Juan Carlos Avila Miranda  
 Rector

**Universidad de la Sierra**  
**Estado de Cambios en la Situación Financiera**  
 Del 01 enero al 31 diciembre 2024  
 (Cifras en Pesos)

**INFORME TRIMESTRAL: CUARTO 2024**

Concepto	Origen	Aplicación
<b>ACTIVO</b>	<b>2,147,125.12</b>	<b>6,508,401.33</b>
<b>Activo Circulante</b>	<b>608,299.20</b>	<b>1,321,264.71</b>
Efectivo y Equivalentes		1,321,264.71
Derechos a Recibir Efectivo o Equivalentes	596,291.30	
Derechos a Recibir Bienes o Servicios	4,007.90	
Inventarios		
Almacenes		
Estimación por Pérdida o Deterioro de Activos Circulantes		
Otros Activos Circulantes	8,000.00	
<b>Activo No Circulante</b>	<b>1,538,825.92</b>	<b>5,187,136.62</b>
Inversiones Financieras a Largo Plazo		
Derechos a Recibir Efectivo o Equivalentes a Largo Plazo		
Bienes Inmuebles, Infraestructura y Construcciones en Proceso		
Bienes Muebles		5,187,136.62
Activos Intangibles		
Depreciación, Deterioro y Amortización Acumulada de Bienes	1,538,825.92	
Activos Diferidos		
Estimación por Pérdida o Deterioro de Activos no Circulantes		
Otros Activos no Circulantes		
<b>PASIVO</b>	<b>0.00</b>	<b>1,630,666.75</b>
<b>Pasivo Circulante</b>	<b>0.00</b>	<b>1,630,666.75</b>
Cuentas por Pagar a Corto Plazo		997,508.75
Documentos por Pagar a Corto Plazo		3,158.00
Porción a Corto Plazo de la Deuda Pública a Largo Plazo		
Títulos y Valores a Corto Plazo		
Pasivos Diferidos a Corto Plazo		
Fondos y Bienes de Terceros en Garantía y/o Administración a Corto Plazo		
Provisiones a Corto Plazo		
Otros Pasivos a Corto Plazo		630,000.00
<b>Pasivo No Circulante</b>	<b>0.00</b>	<b>0.00</b>
Cuentas por Pagar a Largo Plazo		
Documentos por Pagar a Largo Plazo		
Deuda Pública a Largo Plazo		
Pasivos Diferidos a Largo Plazo		
Fondos y Bienes de Terceros en Garantía y/o en Administración a Largo Plazo		
Provisiones a Largo Plazo		
<b>HACIENDA PUBLICA/PATRIMONIO</b>	<b>9,025,559.38</b>	<b>3,033,616.42</b>
<b>Hacienda Pública/Patrimonio Contribuido</b>	<b>5,075,183.62</b>	<b>0.00</b>
Aportaciones	4,974,883.62	
Donaciones de Capital	100,300.00	
Actualización de la Hacienda Pública/Patrimonio		
<b>Hacienda Pública/Patrimonio Generado</b>	<b>3,950,375.76</b>	<b>3,033,616.42</b>
Resultados del Ejercicio (Ahorro/ Desahorro)	3,767,877.42	
Resultados de Ejercicios Anteriores		3,033,616.42
Revalúos		
Reservas		
Rectificaciones de Resultados de Ejercicios Anteriores	182,498.34	
<b>Excesos o Insuficiencia en la Actualización de la Hacienda Pública/Patrimonio</b>	<b>0.00</b>	<b>0.00</b>
Resultado por Posición Monetaria		
Resultado por Tenencia de Activos no Monetarios		

Bajo protesta de decir verdad declaramos que los Estados Financieros y sus notas, son razonablemente correctos y son responsabilidad del emisor

  
 Elabora  
 C.P. Ramón Octavio Montaño Figueroa  
 Jefe del departamento de recursos financieros

  
 Revisa  
 L.A.P. Celia Duazo Montaño  
 Jefe de la unidad de administración y finanzas

  
 Autoriza  
 Dr. Juan Carlos Avila Miranda  
 Rector



**Universidad de la Sierra**  
**Estado de Flujos de Efectivo**  
**Del 01 enero al 31 diciembre 2024**

(Cifras en Pesos)

**INFORME TRIMESTRAL: CUARTO 2024**

Concepto	<u>2024</u>	<u>2023</u>
<b>Flujos de Efectivo de las Actividades de Operación</b>		
<b>Origen</b>	<b>58,264,441.59</b>	<b>54,094,894.38</b>
Impuestos		
Cuotas y Aportaciones de Seguridad Social		
Contribuciones de Mejoras		
Derechos		
Productos	220,824.58	143,695.41
Aprovechamientos		
Ingresos por Venta de Bienes y Prestación de Servicios	2,832,006.22	2,913,879.98
Participaciones, Aportaciones, Convenios, Incentivos Derivados de la Colaboración Fiscal y Fondos Distintos de Aportaciones		
Transferencias, Asignaciones, Subsidios y Subvenciones, y Pensiones y Jubilaciones	55,211,610.79	51,037,318.99
Otros Orígenes de Operación		
<b>Aplicación</b>	<b>55,707,455.33</b>	<b>57,788,702.96</b>
Servicios Personales	47,739,573.65	46,812,667.36
Materiales y Suministros	1,887,557.64	1,743,893.12
Servicios Generales	6,076,268.88	6,822,144.11
Transferencias Internas y Asignaciones al Sector Público		
Transferencias al resto del Sector Público		
Subsidios y Subvenciones		
Ayudas Sociales	186,553.50	105,885.00
Pensiones y Jubilaciones		
Transferencias a Fideicomisos, Mandatos y Contratos Análogos		
Transferencias a la Seguridad Social		
Donativos		
Transferencias al Exterior		
Participaciones		
Aportaciones		
Convenios		
Otras Aplicaciones de Operación	-182,498.34	2,304,113.37
<b>Flujos Netos de Efectivo por Actividades de Operación</b>	<b>2,556,986.26</b>	<b>-3,693,808.58</b>
<b>Flujos de Efectivo de las Actividades de Inversión</b>		
<b>Origen</b>	<b>0.00</b>	<b>0.00</b>
Bienes Inmuebles, Infraestructura y Construcciones en Proceso		
Bienes Muebles		
Otros Orígenes de Inversión		
<b>Aplicación</b>	<b>213,354.00</b>	<b>33,798.60</b>
Bienes Inmuebles, Infraestructura y Construcciones en Proceso		
Bienes Muebles	213,354.00	25,798.60
Otras Aplicaciones de Inversión		8,000.00
<b>Flujos Netos de Efectivo por Actividades de Inversión</b>	<b>-213,354.00</b>	<b>-33,798.60</b>
<b>Flujo de Efectivo de las Actividades de Financiamiento</b>		
<b>Origen</b>	<b>-1,630,666.75</b>	<b>614,884.92</b>
Endeudamiento Neto	0.00	0.00
Interno	0.00	0.00
Externo	0.00	0.00
Otros Orígenes de Financiamiento	-1,630,666.75	614,884.92
<b>Aplicación</b>	<b>-608,299.20</b>	<b>2,375,307.10</b>
Servicios de la Deuda	0.00	0.00
Interno		
Externo		
Otras Aplicaciones de Financiamiento	-608,299.20	2,375,307.10
<b>Flujos netos de Efectivo por Actividades de Financiamiento</b>	<b>-1,022,367.55</b>	<b>-1,760,422.18</b>
<b>Incremento/Disminución Neta en el Efectivo y Equivalentes al Efectivo</b>	<b>1,321,264.71</b>	<b>-5,488,029.36</b>
<b>Efectivo y Equivalentes al Efectivo al Inicio del Ejercicio</b>	<b>2,556,347.58</b>	<b>8,044,376.94</b>
<b>Efectivo y Equivalentes al Efectivo al Final del Ejercicio</b>	<b>3,877,612.29</b>	<b>2,556,347.58</b>

Bajo protesta de decir verdad declaramos que los Estados Financieros y sus Notas, son razonablemente correctos y son responsabilidad del emisor

  
 Elaboró  
 C.P. Ramón Octavio Montaño Figueroa  
 Jefe del departamento de recursos financieros

  
 Revisó  
 L.A.P. Celia Durazo Montaño  
 Jefe de la unidad de administración y finanzas

  
 Autorizó  
 Dr. Juan Carlos Avilés Miranda  
 Rector

**Universidad de la Sierra**  
**Estado Analítico del Activo**  
**Del 01 enero al 31 diciembre 2024**  
**(Cifras en Pesos)**

**INFORME TRIMESTRAL: CUARTO 2024**

Concepto	Saldo Inicial	Cargos del Periodo	Abonos del Periodo	Saldo Final	Variación del Periodo
<b>ACTIVO</b>	<b>82,812,524.31</b>	<b>158,534,206.98</b>	<b>154,172,930.77</b>	<b>87,173,800.52</b>	<b>4,361,276.21</b>
<b>Activo Circulante</b>	<b>3,182,030.75</b>	<b>136,245,730.95</b>	<b>135,532,765.44</b>	<b>3,894,996.26</b>	<b>712,965.51</b>
Efectivo y Equivalentes	2,556,347.58	72,681,978.10	71,360,713.39	3,877,612.29	1,321,264.71
Derechos a Recibir Efectivo o Equivalentes	613,675.27	63,496,659.59	64,092,950.89	17,383.97	-596,291.30
Derechos a Recibir Bienes o Servicios	4,007.90	67,093.26	71,101.16	0.00	-4,007.90
Inventarios				0.00	0.00
Almacenes				0.00	0.00
Estimación por Pérdida o Deterioro de Activos Circulantes	8,000.00		8,000.00	0.00	-8,000.00
Otros Activos Circulantes				0.00	0.00
<b>Activo No Circulante</b>	<b>79,630,493.56</b>	<b>22,288,476.03</b>	<b>18,640,165.33</b>	<b>83,278,804.26</b>	<b>3,648,310.70</b>
Inversiones Financieras a Largo Plazo				0.00	0.00
Derechos a Recibir Efectivo o Equivalentes a Largo Plazo				0.00	0.00
Bienes Inmuebles, Infraestructura y Construcciones en Proceso	53,488,331.30			53,488,331.30	0.00
Bienes Muebles	42,789,465.26	5,086,836.62		47,876,301.88	5,086,836.62
Activos Intangibles	371,705.85	100,300.00		472,005.85	100,300.00
Depreciación, Deterioro y Amortización Acumulada de Bienes	-17,101,339.41	17,101,339.41	18,640,165.33	-18,640,165.33	-1,538,825.92
Activos Diferidos	82,330.56			82,330.56	0.00
Estimación por Pérdida o Deterioro de Activos no Circulantes				0.00	0.00
Otros Activos no Circulantes				0.00	0.00

Bajo protesta de decir verdad declaramos que los Estados Financieros y sus Notas, son razonablemente correctos y son responsabilidad del emisor

Elabora



C.P. Ramón Octavio Montaño Figueroa  
 Jefe del departamento de recursos financieros

Revisa



L.A.P. Celia Durazo Montaño  
 Jefe de la unidad de administración y finanzas

Autorizó



Dr. Juan Carlos Avilés Miranda  
 Rector

**Universidad de la Sierra**  
**Estado Analítico de la Deuda y Otros Pasivos**  
**Del 01 enero al 31 diciembre 2024**

(Cifras en Pesos)

**INFORME TRIMESTRAL: CUARTO 2024**

Denominación de las Deudas	Moneda de Contratación	Institución o País Acreedor	Saldo Inicial del Periodo	Saldo Final del Periodo
<b>DEUDA PÚBLICA</b>				
<b>Corto Plazo</b>				
<b>Deuda Interna</b>			0.00	0.00
Instituciones de Crédito			0.00	0.00
Títulos y Valores				
Arrendamientos Financieros				
<b>Deuda Externa</b>			0.00	0.00
Organismos Financieros Internacionales			0.00	
Deuda Bilateral				
Títulos y Valores				
Arrendamientos Financieros				
<i>Subtotal de Deuda Pública a Corto Plazo</i>			<i>0.00</i>	<i>0.00</i>
<b>Largo Plazo</b>				
<b>Deuda Interna</b>			0.00	0.00
Instituciones de Crédito				
Títulos y Valores				
Arrendamientos Financieros				
<b>Deuda Externa</b>			0.00	0.00
Organismos Financieros Internacionales				
Deuda Bilateral				
Títulos y Valores				
Arrendamientos Financieros				
<i>Subtotal de Deuda Pública a Largo Plazo</i>			<i>0.00</i>	<i>0.00</i>
Total de Otros Pasivos			2,313,456.46	682,789.71
<b>Total de Deuda Pública y Otros Pasivos</b>			<b>2,313,456.46</b>	<b>682,789.71</b>

Bajo protesta de decir verdad declaramos que los Estados Financieros y sus Notas, son razonablemente correctos y son responsabilidad del emisor

  
 Elabóro  
 C.P. Ramón Octavio Montañó Figueroa  
 Jefe del departamento de recursos financieros

  
 Revisó  
 L.A.P. Celia Dutazo Montañó  
 Jefe de la unidad de administración y finanzas

  
 Autorizó  
 Dr. Juan Carlos Avila Miranda  
 Rector

**Universidad de la Sierra**  
**Informe Analítico de la Deuda Pública y Otros Pasivos - LDF**  
**Del 01 enero al 31 diciembre 2024**

(PESOS)

**INFORME TRIMESTRAL: CUARTO 2024**

Denominación de la Deuda Pública y Otros Pasivos (c)	Saldo al 31 de diciembre de 2023(d)	Disposiciones del Periodo (e)	Amortizaciones del Periodo (f)	Revaluaciones, Reclasificaciones y Otros Ajustes (g)	Saldo Final del Periodo (h) h=d+e-f+g	Pago de Intereses del Periodo (i)	Pago de Comisiones y demás costos asociados durante el Periodo (j)
<b>1. Deuda Pública (1=A+B)</b>							
<b>A. Corto Plazo (A=a1+a2+a3)</b>							
a1) Instituciones de Crédito							
a2) Títulos y Valores							
a3) Arrendamientos Financieros							
<b>B. Largo Plazo (B=b1+b2+b3)</b>							
b1) Instituciones de Crédito							
b2) Títulos y Valores							
b3) Arrendamientos Financieros							
<b>2. Otros Pasivos</b>	2,313,456.46				682,789.71		
<b>3. Total de la Deuda Pública y Otros Pasivos (3=1+2)</b>	2,313,456.46				682,789.71		
<b>4. Deuda Contingente 1 (informativo)</b>							
A. Deuda Contingente 1							
B. Deuda Contingente 2							
C. Deuda Contingente XX							
<b>5. Valor de Instrumentos Bono Cupón Cero 2 (Informativo)</b>							
A. Instrumento Bono Cupón Cero 1							
B. Instrumento Bono Cupón Cero 2							
C. Instrumento Bono Cupón Cero XX							

- 1 Se refiere a cualquier Financiamiento sin fuente o garantía de pago definida, que sea asumida de manera solidaria o subsidiaria por las Entidades Federativas con sus Municipios, organismos descentralizados y empresas de participación estatal mayoritaria y fideicomisos, locales o municipales, y por los Municipios con sus respectivos organismos descentralizados y empresas de participación municipal mayoritaria.
- 2 Se refiere al valor del Bono Cupón Cero que respalda el pago de los créditos asociados al mismo (Activo).

Obligaciones a Corto Plazo (k)	Monto Contratado (l)	Plazo Pactado (m)	Tasa de Interés (n)	Comisiones y Costos Relacionados (o)	Tasa Efectiva (p)
<b>6. Obligaciones a Corto Plazo (Informativo)</b>					
A. Crédito 1					
B. Crédito 2					
C. Crédito XX					

*Elaboró*

---

C.P. Ramón Octavio Montaño Figueroa  
Jefe del departamento de recursos financieros

*Revisó*

---

L.A.P. Celia Durazo Montaño  
Jefe de la unidad de administración y finanzas

*Autorizó*

---

Dr. Juan Carlos Aviles Miranda  
Rector


**Universidad de la Sierra**  
**Informe Analítico de Obligaciones Diferentes de Financiamientos – LDF**  
**Del 01 enero al 31 diciembre 2024**  
(PESOS)

**INFORME TRIMESTRAL: CUARTO 2024**

Denominación de las Obligaciones Diferentes de Financiamiento (c)	Fecha del Contrato (d)	Fecha de inicio de operación del proyecto (e)	Fecha de vencimiento (f)	Monto de la inversión pactado (g)	Plazo pactado (h)	Monto promedio mensual del pago de la contraprestación (i)	Monto promedio mensual del pago de la contraprestación correspondiente al pago de inversión (j)	Monto pagado de la inversión al 31 de diciembre de 2024 (k)	Monto pagado de la inversión actualizado al 31 de diciembre de 2024 (l)	Saldo pendiente por pagar de la inversión al 31 de diciembre de 2024 (m = g - l)
<b>A. Asociaciones Público Privadas (APP's)</b> (A=a+b+c+d)										
a) APP 1										
b) APP 2										
c) APP 3										
d) APP XX										
<b>B. Otros Instrumentos (B=a+b+c+d)</b>										
a) Otro Instrumento 1										
b) Otro Instrumento 2										
c) Otro Instrumento 3										
d) Otro Instrumento XX										
<b>C. Total de Obligaciones Diferentes de Financiamiento (C=A+B)</b>										

Nada que informar en este formato

Elaboró  
  
C.P. Ramón Octavio Montaño Figueroa  
Jefe del departamento de recursos financieros

Revisó  
  
L.A.P. Celia Durozo Montaño  
Jefe de la unidad de administración y finanzas

Autorizó  
  
Dr. Juan Carlos Avilés Miranda  
Rector



**UNIVERSIDAD DE LA SIERRA  
ESTADO DE SONORA  
Informe sobre Pasivos Contingentes**



Usr: OCTAVIO

14/ene./2025

al 31/dic./2024

I-11

Fecha y

Rep: rptPasivosContingentes

08:45 a. m.

**INFORME TRIMESTRAL: CUARTO 2024**

“En Cumplimiento a lo dispuesto en los artículos 46, Fracción I, Inciso f), y 52 de la Ley General de Contabilidad Gubernamental y de conformidad con lo establecido en el Capítulo VII, Numeral, II, Inciso h) del Manual de Contabilidad Gubernamental emitido por el CONAC, el Ente Público informa lo siguiente:”

<b>DATOS DE DEMANDAS LABORALES CONTRA UNIVERSIDAD DE LA SIERRA.</b>						
<b>Fecha de interposición de la demanda laboral</b>	<b>Número de trabados</b>	<b>Concepto de prestaciones reclamadas</b>	<b>Importe global de prestaciones reclamadas</b>	<b>Etapas del procedimiento</b>	<b>Autoridad que conoce del juicio</b>	<b>Sentido en que puede concluir el juicio</b>
5/octubre/2015 Actor.- Geovanna Ivonne Monge Araiza	Uno	La Reinstalación o en su caso la Indemnización. Salarios caídos octubre del 2015. Pago de aguinaldos, ISSSTESON, prima vacacional.	Prestaciones reclamadas al 15 octubre de 2015 \$300,000.00		Junta Local de Conciliación y Arbitraje	Condenatorio, obligando a la Universidad ya sea reinstalar o bien Indemnizar.
Actor.- Krstiam Ernesto Quijada Olivares	Uno	La Reinstalación o en su caso la Indemnización. Salarios caídos noviembre del 2019. Pago de aguinaldos, ISSSTESON, prima vacacional.	Prestaciones reclamadas al 30 noviembre de 2019 \$300,000.00		Tribunal de lo contencioso administrativo del Estado de Sonora	Condenatorio, obligando a la Universidad el pago a ISSSTESON.
28/febrero/2022 Actor.- Abraham Espinoza Navarro	Uno	La Reinstalación.	Prestaciones reclamadas al 28 febrero de 2022 \$180,000.00		Junta Local de Conciliación y Arbitraje	Pago indemnización

28/febrero/2022 Actor.- Reyna Edna Chúa Enriquez	Uno	La Reinstalación.	Prestaciones reclamadas al 28 febrero de 2022 \$180,000.00		Junta Local de Conciliación y Arbitraje	Pago indemnización
14 marzo/2023 Actor. Rosario Lizzeth Leyva	Uno	La Reinstalación o en su caso la Indemnización	Prestaciones reclamadas \$180,000.00	Contestación de demanda	Tribunal Administrativo	Condenatorio, obligando a la Universidad Pago de indemnización
30/marzo/2023 Efraín Guadalupe Enríquez Terán	Uno	La Reinstalación o en su caso la Indemnización	Prestaciones reclamadas \$180,000.00	Contestación de demanda	Tribunal Administrativo	Condenatorio, obligando a la Universidad Pago de indemnización
30/marzo/2023 Enrique Susarrey Osuna	Uno	La Reinstalación o en su caso la Indemnización	Prestaciones reclamadas \$180,000.00	Se declina incompetencia ante la Junta de Conciliación y arbitraje	Junta Local de Conciliación y Arbitraje	Condenatorio, obligando a la Universidad Pago de indemnización
18/abril/2023 Francisco Javier	Uno	La Reinstalación o en su caso la Indemnización	Prestaciones reclamadas \$180,000.00	Señala fecha para audiencia 3/05/2023	Junta Local de Conciliación y Arbitraje	Condenatorio, obligando a la Universidad Pago de indemnización

25/ abril/2023 Ana Delia Moreno Gil y Carlos Eduardo Urias Lucero	Dos	La Reinstalación o en su caso la Indemnización	Prestaciones reclamadas \$180,000.00	Señala fecha para audiencia 19/05/2023	Junta Federal de Conciliación y Arbitraje	Condenatorio, obligando a la Universidad Pago de indemnización
5/sep/2023 Roy Ruiz Arvizu	Uno	La Reinstalación o en su caso la Indemnización	Prestaciones reclamadas \$180,000.00	Señala fecha para audiencia	Junta EspecialN° 1 Local de Conciliación y Arbitraje del Estado de Sonora	Condenatorio, obligando a la Universidad Pago de indemnización

**“Bajo protesta de decir verdad declaramos que los Estados Financieros y sus notas, son razonablemente correctos y son responsabilidad del emisor”.**

Elaboró



\_\_\_\_\_  
C.P. Ramón Octavio Montaño Figueroa  
Jefe del departamento de recursos financieros

Revisó



\_\_\_\_\_  
L.A.P. Celia Durazo Montaño  
Jefe de la unidad de administración y finanzas

Autorizó



\_\_\_\_\_  
Dr. Juan Carlos Avila Miranda  
Rector



**Universidad de la Sierra**  
**Informe sobre Pasivos Contingentes**  
**Al 31/dic./2024**

A Corto Plazo

A Mediano Plazo

**INFORME SOBRE SUS PASIVOS CONTINGENTES:** Informar las obligaciones que tienen su origen en hechos específicos e independientes del pasado que en el futuro pueden ocurrir o no, y de acuerdo con lo que acontezca, desaparecen o se convierten en pasivos reales por ejemplo, juicios, garantías, avales, costos de planes de pensiones, jubilaciones, etc.

A Largo Plazo

Bajo protesta de decir verdad declaramos que los Estados Financieros y sus Notas, son razonablemente correctos y son responsabilidad del emisor



## a) NOTAS DE GESTIÓN ADMINISTRATIVA

INFORME TRIMESTRAL: CUARTO 2024

## Introducción

Los Estados Financieros de los entes públicos, proveen de información financiera a los principales usuarios de la misma, al Congreso y a los ciudadanos. El objetivo del presente documento es la revelación del contexto y de los aspectos económico-financieros más relevantes que influyeron en las decisiones del período, y que deberán ser considerados en la elaboración de los estados financieros para la mayor comprensión de los mismos y sus particularidades. De esta manera, se informa y explica la respuesta del gobierno a las condiciones relacionadas con la información financiera de cada período de gestión; además, de exponer aquellas políticas que podrían afectar la toma de decisiones en períodos posteriores.

## 1) Autorización e Historia.

La Universidad de la Sierra se crea por el poder ejecutivo del Gobierno del Estado de Sonora mediante decreto publicado el 15 de abril de 2002 en el boletín oficial del Estado de Sonora. Siendo instituido como un organismo público de la administración pública paraestatal con personalidad jurídica y patrimonios propios teniendo su domicilio en el Municipio de Moctezuma Sonora.

La universidad tiene obligaciones fiscales por sus operaciones únicamente como retenedor por pagos de salarios y pagos a terceros, la Entidad no es sujeta al Impuesto Sobre la Renta, sin embargo tiene la obligación de retener el Impuesto Sobre la Renta y exigir que la documentación reúna los requisitos fiscales cuando se efectúan los pagos a terceros y estén obligados a ello, de acuerdo a la Ley del Impuesto Sobre la Renta, asimismo, la Entidad no es contribuyente del Impuesto al Valor Agregado, por lo que reconoce como parte del gasto el Impuesto al Valor Agregado que le es trasladado en los pagos de bienes y servicios.

## 2) Panorama económico y financiero

A nivel Estatal la Universidad cuenta con un convenio de apoyo financiero para recibir Subsidio ordinario durante el ejercicio fiscal 2024 celebrado con la SEC, también, la Universidad obtiene recursos para Becas económicas a sus estudiantes.

A nivel federal la Universidad cuenta con un convenio de apoyo financiero para recibir Subsidio ordinario durante el ejercicio fiscal 2024 celebrado con el Ejecutivo Federal por conducto de la Secretaría de Educación Pública para ejercerse en el ejercicio fiscal 2024.

## 3) Organización y Objeto Social

El objeto principal del organismo es la impartición de educación superior en sus diversas licenciaturas e ingenierías; siendo esta su principal actividad.

Se están ejerciendo recursos remanentes de programas etiquetados subsidiados en el ejercicio 2022 y ejercicios anteriores, y/o anteriores dentro del régimen jurídico establecido para las Entidades Públicas Paraestatales.

## 4) Bases de preparación de los Estados Financieros

La entidad emite sus estados financieros observando la normatividad emitida por el CONAC y las disposiciones legales aplicables (en lo que al activo fijo respecta, están registrados con valor histórico). Para efectos de la valuación de los bienes muebles e inmuebles se ha utilizado el costo histórico, excepto 3 vehículos están contabilizados en una cantidad simbólica de acuerdo a la LGCG por tener un funcionamiento nulo y se encuentran a la fecha con una depreciación total

De igual manera, la información financiera se apega a los postulados básicos establecidos en la ley general de contabilidad gubernamental.

La entidad reconoce sus gastos en base a devengados, siendo este un cambio en la política de emisión de información derivado de la nueva ley de contabilidad Gubernamental.

## 5) Políticas de contabilidad Significativas

Caja

- A partir del ejercicio 2020 no se cuenta con Caja Chica

Bancos

- Las cuentas bancarias y firma de cheques son administradas bajo el registro de firmas mancomunadas.

- Los estados de cuenta de bancos son revisados minuciosamente por el responsable contable a través de las conciliaciones bancarias mensuales.

- Las chequeras nuevas se revisan, en lo que se refiere a números y folios.

Gastos por comprobar

- Los gastos deberán ser comprobados a más tardar, en 5 (cinco) días después de terminada la comisión, en caso contrario se descuentan por nómina.

Deudores diversos

- Los recursos de la institución no se utilizan para préstamos personales.

Activo fijo

- Se lleva el control de activos fijos.

- Se lleva un sistema de resguardo de Activo fijo a cada empleado o funcionario y se le realizan revisiones a los resguardos de activo fijo, de manera selectiva, si no cuenta con los activos que se asignaron se le descontará por nómina.

Ingresos

- Todos los ingresos recibidos (subsidios estatal y federal, así como recursos etiquetados provenientes de la federación y del estado) se depositan a la cuenta bancaria correspondiente a nombre de Universidad de la sierra.

- Todos los ingresos recibidos (por conceptos de colegiaturas, constancias, credenciales...) se depositan a la cuenta bancaria N° 51908243936 a nombre de Universidad de la sierra recursos propios.

- Con el objeto de cuidar la veracidad de los estados financieros, no se provisionan ni se reconocen adeudos por colegiaturas pendientes.

Otro Ingresos

- Los ingresos no propios de la actividad se contabilizan como "Otros Ingresos".

Ingresos excedentes de libre disposición

- Para la creación de un fondo de ingresos excedentes de libre disposición para ejercicios subsecuentes, se considerará como política de control interno, que la institución podrá aplicar los excedentes en mención a partidas que considere necesarias para la operación de acuerdo a la prioridad que exista y se debe ejercer conforme al artículo 14 de la Ley de Disciplina Financiera

Egresos

- Las erogaciones mayores a \$ 2,000.00 y menores a \$ 4,999.99, se hacen con cheque nominativos con leyenda: "para abono en cuenta del beneficiario", si así lo decide la universidad de la Sierra, sobre todo, los finiquitos (de éstos no definida cantidad)

- Las erogaciones mayores a \$ 5,000.00, se hacen con transferencia bancaria.

- Los cheques en tránsito de las erogaciones (entregados efectivamente al contribuyente), se cancelan en un plazo igual o mayor a 90 días

## 6) Posición en Moneda Extranjera y Protección por Riesgo Cambiario.

No aplica por la razón de que no existe un compromiso de pago en moneda extranjera

## 7) Reporte analítico del activo

a)	Cuenta	CONCEPTO	Vida útil (años)	TASA
	1.2.3.3	Edificios no habitacionales	30	3.3%
	1.2.4.1.1	Muebles de oficina y estantería	10	10.0%
	1.2.4.1.2	Muebles, excepto de oficina y estantería	10	10.0%
	1.2.4.1.3	Equipo de Cómputo y Tecnologías de la Información	3	33.3%
	1.2.4.1.4	Mobiliario para Escuelas, Laboratorios y Talleres	10	10.0%
	1.2.4.1.9	Otros mobiliarios, y equipo de administración	10	10.0%
	1.2.4.2.1	Equipos y Aparatos Audiovisuales	3	33.3%
	1.2.4.2.3	Cámaras fotográficas y de video	3	33.3%
	1.2.4.3.1	Equipo médico y de Laboratorio	5	20.0%
	1.2.4.6.2	Maquinaria y equipo industrial	10	10.0%
	1.2.4.6.5	Equipo de comunicación y telecomunicación	10	10.0%
	1.2.4.6.6	Equipo de generación eléctrica, aparatos y accesorios eléctricos	10	10.0%
	1.2.4.6.7	Herramientas, máquinas-herramientas	10	10.0%
	1.2.4.6.9	Otros equipos	10	10.0%

b) No ha habido cambios en el porcentaje de depreciación

c) Importe de los gastos capitalizados en el ejercicio, tanto financieros como de investigación y desarrollo

**Estado Analítico del Activo**  
(PESOS)

I-06

Concepto	Saldo Inicial 1	Cargos del Periodo 2	Abonos del Periodo 3	Saldo Final 4 (1+2-3)	Variación del Periodo (4-1)
<b>ACTIVO</b>	<b>82,812,524</b>	<b>141,432,668</b>	<b>137,071,591</b>	<b>87,173,801</b>	<b>4,361,276</b>
<b>Activo Circulante</b>	<b>3,182,031</b>	<b>136,245,731</b>	<b>135,532,765</b>	<b>3,894,996</b>	<b>712,966</b>
Efectivo y Equivalentes	2,556,348	72,681,978	71,360,713	3,877,612	1,321,265
Derechos a Recibir Efectivo o Equivalentes	613,675	63,496,660	64,092,951	17,384	596,291
Derechos a Recibir Bienes o Servicios	4,008	67,093	71,101	-	4,008
Inventarios	-	-	-	-	-
Almacenes	-	-	-	-	-
Estimación por Pérdida o Deterioro de Activos Circulantes	-	-	-	-	-
Otros Activos Circulantes	8,000	-	8,000	-	8,000
<b>Activo No Circulante</b>	<b>79,630,494</b>	<b>5,187,137</b>	<b>1,538,826</b>	<b>83,278,804</b>	<b>3,648,311</b>
Bienes Inmuebles, Infraestructura y Construcciones en Proceso	53,488,331	-	-	53,488,331	-
Bienes Muebles	42,789,465	5,086,837	-	47,876,302	5,086,837
Activos Intangibles	371,706	100,300	-	472,006	100,300
Depreciación, Deterioro y Amortización Acumulada de Bienes	- 17,101,339	-	1,538,826	- 18,640,165	- 1,538,826
Activos Diferidos	82,331	-	-	82,331	-

d) Riesgos por tipo de cambio o tipo de interés en las inversiones financieras  
No existen riesgos porque no existen inversiones financieras

e) No hay valor en el ejercicio de los bienes construidos porque no estamos autorizados para ejercer en construcción

f) No hay otras circunstancias que afecten el activo

g) No se genera efectos contables en este periodo

h) En la administración de activos existe un resguardo

**8) Fideicomisos, Mandatos y Análogos.**

No aplica ya que la Universidad de la Sierra no cuenta con fideicomisos.

**9) Importe de recaudación.**

SUBSIDIO		PRESUPUESTO AUTORIZADO	MODIFICADO	RECAUDADO	%
Estatal	(Transferencia, asignaciones, subsidios y ayudas)	33,365,015	33,365,015	40,664,182	121.89%
		12,465,438	14,009,638	14,547,429	103.84%
Federal		2,784,895	2,813,517	2,832,006	100.66%
Recursos Propios	(Ingreso por venta de bienes y servicios)		220,825	220,825	100.00%
Recursos Bancarios	Interés financiero, otros productos + otros		0	0	
Otros ingresos	(Participaciones y aportaciones)				
		<b>48,615,348</b>	<b>50,408,995</b>	<b>58,264,442</b>	<b>115.58%</b>

**10) Información sobre la Deuda y el Reporte Analítico de la Deuda.**

No aplica.

**11) Calificaciones otorgadas.**

No aplica, no existen créditos.

**12) Proceso de mejora.**

**Principales reglas de control interno**

- Revisión de los documentos comprobatorios
- Las cuentas bancarias y firmas están registradas en firma mancomunada
- Control de las requisiciones de compra para adquisición de materiales y servicios
- Se realizan arques al fondo rotatorio trimestralmente
- Bitácoras de consumo de combustible y uso de vehículos oficiales
- Control de correspondencia recibida
- Registro de ingresos y egresos
- Control de activo fijo

**13) Información por segmentos.**

No aplica.

**14) Eventos posteriores al cierre.**

No aplica.

**15) Partes relacionadas.**

No existen partes relacionadas que pudieran ejercer influencia significativa sobre la toma de decisiones financieras y operativas

**16) Responsabilidad Sobre la Presentación Razonable de la Información Contable**

La Información Contable deberá estar firmada en cada página de la misma e incluir al final la siguiente leyenda: "Bajo protesta de decir verdad declaramos que los Estados Financieros y sus notas, son razonablemente correctos y son responsabilidad del emisor".

**b) NOTAS DE DESGLOSE**

**I) Notas al Estado de Actividades**

	2024	2023	VARIACIÓN	
<b>Ingresos de la Gestión:</b>	<b>3,052,831</b>	<b>3,057,575</b>	<b>660,610.50</b>	
Productos de Tipo Corriente <sup>1</sup>	220,825	143,695	77,129.17	Rendimientos financieros
Ingresos por Venta de Bienes y Servicios	2,832,006	2,913,880	81,873.76	Ingreso por aportaciones, constancias, credit
<b>Participaciones, Aportaciones, Transferencias, Asignaciones, Subsidios y Otras Ayudas</b>	<b>55,211,611</b>	<b>51,037,319</b>	<b>4,174,292</b>	
Participaciones y Aportaciones	-	-	-	
Transferencia, Asignaciones, Subsidios y Otras Ayudas	55,211,611	51,037,319	4,174,292	Subsidios estatales y federales
<b>Otros Ingresos y Beneficios</b>	<b>-</b>	<b>-</b>	<b>-</b>	
Otros Ingresos y Beneficios Varios	-	-	-	
<b>Total de Ingresos y Otros Beneficios</b>	<b>58,264,442</b>	<b>54,094,894</b>	<b>4,174,292</b>	
	<b>2024</b>	<b>2023</b>	<b>VARIACIÓN</b>	
<b>Gastos y Otras Pérdidas</b>	<b>57,530,181</b>	<b>57,128,511</b>	<b>401,670</b>	
<b>Gastos de Funcionamiento</b>	<b>55,804,801</b>	<b>55,390,199</b>	<b>414,602</b>	
Servicios Personales	47,739,574	46,812,667	926,906	Devengado en el capítulo 1000, nómina
Materiales y Suministros	1,988,959	1,755,388	233,571	Devengado en el capítulo 2000, materiales y s
Servicios Generales	6,076,269	6,822,144	745,875	Devengado en el capítulo 3000, servicios gene
<b>Transferencia, Asignaciones, Subsidios y Otras Ayudas</b>	<b>186,554</b>	<b>105,885</b>	<b>80,669</b>	
Subsidios y Subvenciones	-	-	-	

Ayudas Sociales	186,554	105,885	-	80,669	Devengado en el capítulo 4000, arrendajes, cuota anual SUTUS (arrendado UNISERRA)
<b>Otros Gastos y Pérdidas Extraordinarias</b>	<b>1,538,826</b>	<b>1,632,426</b>	<b>-</b>	<b>93,600</b>	
Estimaciones, Depreciaciones, Deterioros, Obsolescencia y Amortizaciones	1,538,826	1,632,426	-	93,600	Dep'n activo fijo

<b>Total de Gastos y otras pérdidas</b>	<b>57,530,181</b>	<b>57,128,511</b>		<b>401,670</b>
---	-------------------	-------------------	--	----------------

<b>Resultados del Ejercicio (Ahorro/Desahorro)</b>	<b>734,261</b>	<b>-3,033,616</b>
--	----------------	-------------------

**Servicios personales**

Esta cuenta representa el **85,55%** del total de gastos dentro del presupuesto 2022, incluidos los remanentes de productos etiquetados, excluyendo la partida de "ayudas sociales" y "Estimaciones, Depreciaciones, Deterioros, Obsolescencia y Amortizaciones"

**I) Notas al Estado de Situación Financiera**

(PESOS)

**Efectivo y Equivalentes**

Dentro de las cuentas que integran el saldo de Bancos se cuenta con recursos otorgados por el Gobierno Estatal para cubrir nómina, también se depositan en una cuenta bancaria Federal por subsidios del Gobierno Federal para apoyo en gasto corriente y pago de impuestos en el funcionamiento de la Universidad de la Sierra, una cuenta con Recursos Propios de la Universidad destinados para el pago corriente, diferentes cuentas bancarias donde se administran recursos etiquetados.

Nombre del banco	N° cuenta	Nombre contable	2024	2023	VARIACIÓN
Santander Cta.	51908183843	Estatal	1,413,490.96	728,387.71	685,103.25
Santander Cta.	51908243936	Recursos propios	705,327.48	225,521.66	479,805.82
Santander Cta.	65503001809	PRODEP	74,191.17	164,003.17	( 89,812.00)
Santander Cta.	65503832343	CONAFOR (invernadero)	25,588.69	58,337.41	( 32,748.72)
Santander Cta.	18000248897	Federal 2023	-	1,342,743.28	1,342,743.28
Santander Cta.	22000842385	Carrera en línea	-	37,354.35	37,354.35
Santander Cta.	18000279280	Federal 2024	1,659,013.99	-	1,659,013.99
			<b>3,877,612.29</b>	<b>2,556,347.58</b>	<b>1,321,264.71</b>

**Derechos a recibir efectivo y equivalentes**

Las partidas que integran este rubro al 31 dic 2024 y 31 dic 2023 son las siguientes:

Nombre contable	2024	2023	VARIACIÓN	
Derechos a Recibir Efectivo o Equivalentes	17,383.97	613,675.27	( 596,291.30)	
	Vencimiento a 90 días	Vencimiento a 180 días	Vencimiento menor o igual a 365 días	Vencimiento mayor a 365 días
Deudores externos			X	
Funcionarios y empleados			5,427.97	
Alumnos			-	
	# VALOR!		<b>613,675.27</b>	( 596,291.30)
Derechos a Recibir Bienes o Servicios	-	4,007.90		
		DEL 2023		

Cuentas y documentos por pagar, de los cuales **657,044.98** se debe a préstamos entre cuentas bancarias propias de la Universidad debido a la naturaleza del presupuesto que se maneja por fuente de financiamiento

#|VALOR!

**Bienes Muebles, Inmuebles e Intangibles**

Las partidas que integran este rubro al 31 dic 2024 y 31 dic 2023 son las siguientes:

Nombre contable	2024	2023	VARIACIÓN
Bienes Inmuebles, Infraestructura y Construcciones en Proceso	53,488,331.30	53,488,331.30	-
Bienes Muebles	47,876,301.88	42,789,465.26	5,086,836.62
Activos Intangibles	472,005.85	371,705.85	100,300.00
Depreciación, Deterioro y Amortización Acumulada de Bienes	-	17,101,339.41	1,538,825.92
Activos Diferidos	82,330.56	82,330.56	-
	<b>83,278,804.26</b>	<b>79,630,493.56</b>	

12000-00000	ACTIVO NO CIRCULANTE	Egreso Pagado
124	BIENES MUEBLES	5,086,836.62
1241	MOBILIARIO Y EQUIPO DE ADMINISTRACIÓN	5,004,562.62
1241-01	MUEBLES DE OFICINA Y ESTANTARÍA	5,004,562.62
1241-01-00022	Aires acondicionados minisplit refrigeradores, enfriadores, calentón	717,924.98
1241-01-00046	Butacas retráctiles	4,155,557.64
1241-3-51501	Impresora multifuncional	131,080.00
1242-3	CÁMARAS FOTOGRAFICAS Y DE VIDEO	44,035.00
1242-3-52301	Cámaras fotográficas y de video (cámara Canon)	35,756.00
1242-3-52301	Cámaras fotográficas y de video (micrófono)	8,279.00
1242	MAQUINARIA, OTROS EQUIPOS Y HERRAMIENTAS	14,227.00
1242-09	Maquinaria y Equipo Industrial	14,227.00
1242-09	Desbrozadora	11,600.00
1242-09	1 bomba periférica	2,627.00
1242-9	CÁMARAS FOTOGRAFICAS Y DE VIDEO	\$24,012.00
1242-9-52901	1 botarga tipo industrial	24,012.00
1250	ACTIVOS INTANGIBLES	100,300.00
1251	SOFTWARE	100,300.00
1250-01	Software	100,300.00

Método de depreciación y tasa aplicadas La depreciación se calcula con base en los valores históricos de los activos, por el método de línea recta y aplicando las siguientes tasas anuales:

DEPRECIACIÓN		ACUMULADA DEL EJERCICIO	ACUMULADA
La depreciación del ejercicio asciende a \$		<b>1,538,825.92</b>	
1261-58301	DEPRECIACION ACUMULADA DE BIENES INMUEBLES	394,053.24	7,344,423.97
	Edificio # 6 CENTRO DE COMPUTO	394,053.24	7,344,423.97
	DEPRECIACIÓN ACUMULADA DE BIENES MUEBLES	1,119,697.69	10,898,960.57
1263-51101	MUEBLES DE OFICINA Y ESTANTERIA	167,014.75	1,130,879.75
1263-51201	MUEBLES EXCEPTO DE OFICINA Y ESTANTERIA	369.24	707.70
1263-51501	Dep'n equipo de cómputo y tecnologías de la información	19,777.92	3,195,316.58
1263-51902	MOBILIARIO Y EQUIPO PARA ESCUELAS, LABORATORIOS Y TALLERES	2,705.64	1,737,574.53
1263-51901	Dep'n mobiliario y equipo (Otros mobiliarios y equipo de administración)	767,988.16	587,793.72
1263-52101	EQUIPOS Y APARATOS AUDIOVISUALES	14,352.44	231,740.27
1263-52201	APARATOS DEPORTIVOS	-	22,000.20
1263-52301	CAMARAS FOTOGRAFICAS Y DE VIDEO	8,397.32	116,465.21
1263-52901	OTRO MOBILIARIO Y EQUIPO EDUCACIONAL Y RECREATIVO	-	194,355.35
1263-53101	EQUIPO MEDICO Y DE LABORATORIO	7,478.15	46,666.11
1263-54101	AUTOMOVILES Y EQUIPO TERRESTRE	-	2,779,575.50
1263-56201	Dep'n maquinaria y equipo Industrial	4,525.49	427,406.17
1263-56501	EQUIPO DE COMUNICACION Y TELECOMUNICACION	2,047.44	16,379.52
1263-56601	EQUIPOS DE GENERACION ELECTRICA, APARATOS Y ACCESORIOS ELECTRICOS	118,080.24	368,634.92
1263-56701	HERRAMIENTAS Y MAQUINAS-HERRAMIENTAS	4,167.18	16,545.93
1263-56901	Dep'n equipo (Otros Equipos)	2,793.72	26,919.11
	AMORTIZACIÓN ACUMULADA DE ACTIVOS INTANGIBLES	25,074.99	396,780.79
1265-59101	SOFTWARE	25,074.99	396,780.79
	GRAN TOTAL:	<b>1,538,825.92</b>	<b>18,640,165.33</b>

Los Activos diferidos representan depósitos en garantía a favor de la Universidad otorgados a Comisión Federal de Electricidad por un importe de

82,330.56

**Cuentas por pagar a corto plazo**

Nombre contable		2024	2023
<b>PASIVO CIRCULANTE</b>		<b>682,789.71</b>	<b>2,313,456.46</b>
	Vencimiento a 90 días		
	Vencimiento mayor a 365 días		
2111	SERVICIOS PERSONALES POR PAGAR A CORTO PLAZO	0.00	0.01
2112	PROVEEDORES POR PAGAR A CORTO PLAZO	245,532.58	202,785.44
2115	TRANSFERENCIAS OTORGADAS POR PAGAR A CORTO PLAZO	636.60	906.84
2117	RETENCIONES Y CONTRIBUCIONES POR PAGAR A CORTO PLAZO	412,889.57	1,452,880.22
2117-00001	ISPT (SIP)	407,124.31	343,317.20
2117-00002	ISSSTESON	5,726.88	1,074,448.09
2117-00003	CRÉDITO DE FOMISSSTESON	0.00	13,520.79
2117-00004	CUOTA SINDICAL	0.00	12,727.59
2117-00005	FONACOT	0.08	7,748.18
2117-00008	SUBSIDIO AL EMPLEO	0.00	1,639.37
2117-00009	10% RETENCION HONORARIOS	0.00	2,709.42
2117-00012	1.25% RETENCION HONORARIOS	38.30	47.32
	<b>TOTAL</b>	<b>412,889.57</b>	<b>1,452,880.22</b>
2119	OTRAS CUENTAS POR PAGAR A CORTO PLAZO	5.00	23,225.96
2129	OTROS DOCUMENTOS POR PAGAR A CORTO PLAZO	23,225.96	23,225.96
Alumnos y Documentos por Pagar a Corto Plazo			3,158.00
Otros Pasivos a Corto Plazo y Cuentas por pagar entre fondos		500.00	630,500.00
		<b>682,789.71</b>	<b>2,313,456.46</b>

De los 26,383.96 corresponde: 23,225.96 de un dinero que está en litigio ya que el mestro falleció y el juez determinará a quien corresponde el dinero y se entregará, el resto: 3,158.00 corresponden pago en exceso a estudiantes

**III) Notas al Estado de Variación en la Hacienda Pública**

Los 4,974,883.62 son unas aportaciones del ISIE que son a través del FAM (programa federal)

**IV) Notas al Estado de flujo de efectivo**

Se hicieron rectificaciones a resultados de ejercicios anteriores por: **\$182,498.34**

Judith María Bueno Montaño, devolución pago de mas en nómina 23 del año 2023 y descuentos por nómina de exceso de pago de lentes, reintegros TESOFE por el programa PRODEP

Cuenta		Nombre de la Cuenta		Saldo Inicial	Movimientos del Periodo		
Poliza	Fecha	Beneficiario	No. Factura / Folio / Concepto		Cargos	Abonos	Saldos
151-01-00001			Cambios por polifónicas contables	\$6,379,089.61	\$101,819.90	\$284,318.24	-\$6,736,591.27
C00798	12/07/2024	1ra quino. jul2024 ESTAT	1ra quino. jul2024 ESTATAL, descuento pago exceso 2023, AVILES MIRANDA JUA	\$0.00	\$0.00	\$17,123.54	-\$6,981,966.07
C00799	12/07/2024	1ra quino. jul2024 FEDER	1ra quino. jul2024 FEDERAL, SANTIAGO HERNANDEZ VICTOR GUADALUPE (1ra	\$0.00	\$0.00	\$1,380.00	-\$8,960,586.07
C00800	28/07/2024	2da quino. jul2024 ESTAT	2da quino. jul2024 ESTATAL, DESCUENTO POR PAGO DE MAS EN 2023, AVILES	\$0.00	\$0.00	\$17,123.54	-\$9,043,962.63
C00840	28/07/2024	2da quino. jul2024 FEDER	2da quino. jul2024 FEDERAL, DESCUENTO POR PAGO DE MAS EN 2023, SANTI	\$0.00	\$0.00	\$1,380.00	-\$9,042,862.63
C00930	14/08/2024	1ra quino. ago2024 FEDEF	1ra quino. ago2024 FEDERAL, DESCUENTO POR PAGO DE MAS EN 2023, SANTI	\$0.00	\$0.00	\$1,380.00	-\$9,940,702.63
C00938	14/08/2024	1ra quino. ago2024 ESTAT	1ra quino. ago2024 ESTATAL, descuento pago exceso 2023, AVILES MIRANDA JU	\$0.00	\$0.00	\$17,123.54	-\$9,923,579.09
C00921	29/08/2024	2da quino. ago2024 FEDEI	2da quino. ago2024 FEDERAL, DESCUENTO POR PAGO DE MAS EN 2023, SANTI	\$0.00	\$0.00	\$1,380.00	-\$8,822,199.09
C00927	29/08/2024	2da quino. ago2024 ESTAT	2da quino. ago2024 ESTATAL, descuento pago exceso 2023, AVILES MIRANDA JL	\$0.00	\$0.00	\$17,123.54	-\$8,805,075.46
D00140	02/09/2024		RECLASIFICACIÓN de importe en varias cuentas según observaciones auditoría 2i	\$0.00	\$0.00	\$168,821.52	-\$8,746,253.93
ED0100	04/09/2024	TESOFE	Tesorería de la Federación; Reintegro de los recursos no ejercidos PRODEP 2017	\$151.00	\$0.00	\$0.00	-\$8,746,404.93
ED0101	04/09/2024	TESOFE	511-0/2019-0409 (Tesorería de la Federación); Reintegro de los recursos no ejercido	\$809,891.00	\$0.00	\$0.00	-\$8,036,665.93
C01028	13/09/2024	1ra quino. sep2024 ESTAT	1ra quino. sep2024 ESTATAL, descuento pago exceso 2023, AVILES MIRANDA JU	\$0.00	\$0.00	\$17,123.54	-\$8,019,542.39
C01029	13/09/2024	1ra quino. sep2024 FEDEF	1ra quino. sep2024 FEDERAL, descuento pago exceso 2023, SANTIAGO HERNAN	\$0.00	\$0.00	\$1,380.00	-\$8,017,962.39
C01044	27/09/2024	2da quino. sep2024 ESTAT	2da quino. sep2024 ESTATAL, descuento pago exceso 2023, AVILES MIRANDA JL	\$0.00	\$0.00	\$17,123.54	-\$8,800,409.85
C01047	27/09/2024	2da quino. sep2024 FEDEI	2da quino. sep2024 FEDERAL, descuento por pago de mas en 2023, SANTIAGO H	\$0.00	\$0.00	\$1,380.00	-\$8,799,029.85
D00153	02/10/2024		RECLASIFICACIÓN cuenta contable del REA(RECLASIFICACIÓN cuenta contable	\$5,940.00	\$0.00	\$0.00	-\$8,794,118.85
D00153	02/10/2024		RECLASIFICACIÓN cuenta contable del REA(RECLASIFICACIÓN cuenta contable	\$8,000.00	\$0.00	\$0.00	-\$8,802,118.85
D00153	02/10/2024		RECLASIFICACIÓN cuenta contable del REA(RECLASIFICACIÓN cuenta contable	\$4,007.90	\$0.00	\$0.00	-\$8,806,226.75
C01167	14/10/2024	1ra quino. oct2024 ESTAT	1ra quino. oct2024 ESTATAL, descuento pago exceso 2023, VALENCIA CORDOVA	\$0.00	\$1,672.58	\$0.00	-\$8,804,464.17
C01245	29/10/2024	2da quino. oct2024 ESTAT	2da quino. oct2024 ESTATAL, descuento pago exceso 2023, VALENCIA CORDOVA	\$0.00	\$1,672.58	\$0.00	-\$8,802,891.59
C01268	14/11/2024	1ra quino. nov2024 ESTAT	1ra quino. nov2024 ESTATAL, descuento pago exceso 2023, VALENCIA CORDOVA	\$0.00	\$1,672.58	\$0.00	-\$8,801,209.01
C01478	29/11/2024	2da quino. nov2024 ESTAT	2da quino. nov2024 ESTATAL, descuento pago exceso 2023, VALENCIA CORDOVA	\$0.00	\$1,672.58	\$0.00	-\$8,799,736.43
C01560	10/12/2024	1ra quino. dic2024 ESTAT	1ra quino. dic2024 ESTATAL, descuento pago exceso 2023, VALENCIA CORDOVA	\$0.00	\$1,672.58	\$0.00	-\$8,798,163.85
C01566	24/12/2024	2da quino. dic2024 ESTAT	2da quino. dic2024 ESTATAL, descuento pago exceso 2023, VALENCIA CORDOVA	\$0.00	\$1,672.58	\$0.00	-\$8,796,591.27
152-01-00001			Cambio por errores contables	-\$288,239.63	\$17,047.90	\$17,047.90	-\$288,239.63
D00023	02/01/2024		Judith María Bueno Montaño, devolución pago de mas en nómina 23 de diciembre	\$0.00	\$0.00	\$5,940.00	-\$242,100.69
D00028	01/02/2024		Jesús Rogelio Olivares Abot; amandamiento de inmueble, Mez de Junio de 2023, cc	\$9,000.00	\$0.00	\$0.00	-\$251,100.69
D00029	01/02/2024		Raul Armando Fimbres Padilla; Artículos comestibles para preparar bebida para la t	\$39.30	\$0.00	\$0.00	-\$251,440.09
D00029	01/02/2024		Raul Armando Fimbres Padilla; Artículos de limpieza para sanitarios UAF-547 (Raul	\$3,480.00	\$0.00	\$0.00	-\$254,930.59
D00029	01/02/2024		Raul Armando Fimbres Padilla; Artículos comestibles para personal en las instalacio	\$388.00	\$0.00	\$0.00	-\$255,198.59

Page 1

Cuenta		Nombre de la Cuenta		Saldo Inicial	Movimientos del Periodo		
Poliza	Fecha	Beneficiario	No. Factura / Folio / Concepto		Cargos	Abonos	Saldos
D00153	02/10/2024		RECLASIFICACIÓN cuenta contable del REA(RECLASIFICACIÓN cuenta contable	\$0.00	\$0.00	\$4,007.90	-\$251,190.69
D00153	02/10/2024		RECLASIFICACIÓN cuenta contable del REA(RECLASIFICACIÓN cuenta contable	\$0.00	\$0.00	\$9,000.00	-\$243,190.69
D00153	02/10/2024		RECLASIFICACIÓN cuenta contable del REA(RECLASIFICACIÓN cuenta contable	\$5,940.00	\$0.00	\$0.00	-\$248,230.69
<b>Total :</b>				<b>-7,227,320.30</b>	<b>118,867.80</b>	<b>301,366.14</b>	<b>-7,044,821.96</b>
				118,867.80	301,366.14	- 182,498.34	182,498.34

**Efectivo y equivalentes**

7. El análisis de los saldos inicial y final que figuran Estado de Flujo de Efectivo es como sigue:

	2024	2023
<b>Fujos de efectivo de las actividades de operación</b>		
<b>Origen</b>	<b>58,264,441.59</b>	<b>54,094,894.38</b>
Productos de tipo corriente	220,825	143,695
Ingresos por venta de bienes y servicios	2,832,006	2,913,880
Transferencias, asignaciones, subsidios y otras ayudas	55,211,611	51,037,319
<b>Aplicación</b>	<b>55,707,455.33</b>	<b>57,788,702.96</b>
Servicios personales	47,739,574	46,812,667
Materiales y suministros	1,087,558	1,743,693
Servicios generales	6,076,269	6,822,144
Ayudas sociales	186,554	105,885
Otras aplicaciones de operación	182,498	2,304,113
<b>Fujos netos de efectivo por actividades de gestión</b>	<b>2,556,986.26</b>	<b>-3,693,808.58 Ahorro/deshorro</b>
<b>Origen</b>	<b>0.00</b>	<b>0.00</b>
<b>Aplicación</b>	<b>213,354.00</b>	<b>33,798.60</b>
Bienes muebles	213,354.00	25,799 Adquisición de activo fijo
Otras aplicaciones de inversión		8,000 Adquisición de activo intangible

Flujos netos de efectivo por actividades de inversión	- 213,354	-33,798.60	608,299.20 Deudores	
Flujo de efectivo de las actividades de financiamiento			1,630,666.75 Proveedores	2024
Origen	-608,299.20	614,884.92		
Otros orígenes de financiamiento	- 608,299	614,885	Variación año anterior	
Aplicación	-1,630,666.75	2,375,307.10		
Otras aplicaciones de financiamiento	- 1,630,667	2,375,307	Variación año anterior	
Flujos netos de efectivo por actividades de financiamiento	1,022,367.55	-1,760,422.18		
Incremento/disminución neta en el efectivo y equivalentes al efectivo	3,365,999.81	-5,488,029.36		
Efectivo y equivalentes al efectivo al inicio del ejercicio*	2,556,347.58	8,044,376.94		
Efectivo y equivalentes al efectivo al final del ejercicio	5,922,347.39	2,556,347.58		
	Efectivo al final de dic2024			

**V) Conciliación entre los Ingresos Presupuestarios y Contables, así como de los Egresos Presupuestarios y Gastos Contables**

Ingresos Presupuestales	58,264,442
(+) Ingresos contables no Presupuestales	0
(-) Ingresos presupuestales no contables	0
<b>Total ingresos contables</b>	<b>58,264,442</b>

Egresos Presupuestales	56,204,709
(-) Egresos presupuestales no contables	213,354
(+) Egresos contables no Presupuestales	1,538,826
<b>Total egresos contables</b>	<b>57,530,181</b>

Compras activo circulante  
Estimaciones, depreciaciones, deterioros, obsolescencia y amortizaciones

**b) NOTAS DE MEMORIA (cuentas de orden)**

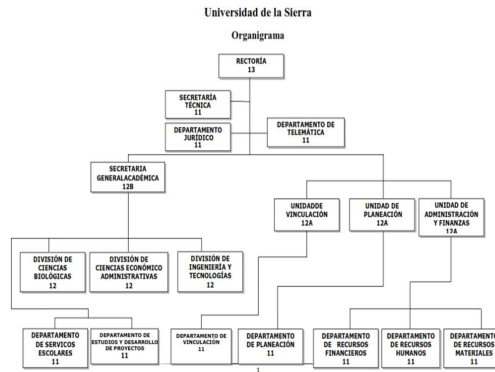
Existen tres automóviles que se encuentran en comodato con un convenio con la SEC

Informe sobre Pasivos Contingentes I-08						
DATOS DE DEMANDAS LABORALES CONTRA UNIVERSIDAD DE LA SIERRA.						
Fecha de interposición de la demanda laboral	Número de trabajadores	Concepto de prestaciones reclamadas	Importe global de prestaciones reclamadas	Etapas del procedimiento	Autoridad que conoce del juicio	Sentido en que puede concluir el juicio
5/ octubre/2015 Actor: Geovanna Norme Monge Araza	Uno	La Reinstalación o en su caso la indemnización. Salarios caídos octubre del 2015. Pago de aguinaldos, ISSSTESON, prima vacacional.	Prestaciones reclamadas al 15 octubre de 2015 \$300,000.00		Junta Local de Conciliación y Arbitraje	Condenatorio, obligando a la Universidad ya sea reinstalar o bien indemnizar.
Actor: Kristam Ernesto Quijada Olivares	Uno	La Reinstalación o en su caso la indemnización. Salarios caídos noviembre del 2019. Pago de aguinaldos, ISSSTESON, prima vacacional.	Prestaciones reclamadas al 30 noviembre de 2019 \$300,000.00		Tribunal de lo contencioso administrativo del Estado de Sonora	Condenatorio, obligando a la Universidad el pago a ISSSTESON.
28/febrero/2022 Actor: Abraham Espinoza Navarro	Uno	La Reinstalación.	Prestaciones reclamadas al 28 febrero de 2022 \$180,000.00		Junta Local de Conciliación y Arbitraje	Pago indemnización
28/febrero/2022 Actor: Reyna Edma Chua Enriquez	Uno	La Reinstalación.	Prestaciones reclamadas al 28 febrero de 2022 \$180,000.00		Junta Local de Conciliación y Arbitraje	Pago indemnización
14 marzo/2023 Actor: Rosario Lizeth Leyva	Uno	La Reinstalación o en su caso la indemnización	Prestaciones reclamadas \$180,000.00	Contestación de demanda	Tribunal Administrativo	Condenatorio, obligando a la Universidad Pago de indemnización
30/marzo/2023 Efraín Guadalupe Enriquez Terán	Uno	La Reinstalación o en su caso la indemnización	Prestaciones reclamadas \$180,000.00	Contestación de demanda	Tribunal Administrativo	Condenatorio, obligando a la Universidad Pago de indemnización
30/ marzo/2023 Enrique Susanny Osuna	Uno	La Reinstalación o en su caso la indemnización	Prestaciones reclamadas \$180,000.00	Se declara incompetencia ante la Junta de Conciliación y arbitraje	Junta Local de Conciliación y Arbitraje	Condenatorio, obligando a la Universidad Pago de indemnización
18/abril/2023 Francisco Javier	Uno	La Reinstalación o en su caso la indemnización	Prestaciones reclamadas \$180,000.00	Señala fecha para audiencia 3/05/2023	Junta Local de Conciliación y Arbitraje	Condenatorio, obligando a la Universidad Pago de indemnización
25/ abril/2023				Señala fecha para		Condenatorio,

Ana Della Moreno Gil y Carlos Eduardo Urias Lucero	Dos	La Reinstalación o en su caso la Indemnización	Prestaciones reclamadas \$180,000.00	audiencia 19/05/2023	Junta Especial de Conciliación y Arbitraje	obligando a la Universidad Pago de indemnización
5/sep/2023 Roy Ruiz Arvizu	Uno	La Reinstalación o en su caso la Indemnización	Prestaciones reclamadas \$180,000.00	Señala fecha para audiencia	Junta Especial N° 1 Local de Conciliación y Arbitraje del Estado de Sonora	Condenatorio, obligando a la Universidad Pago de indemnización




**Cuentas de orden presupuestarias**

	475,068,592.45	475,068,592.45
	Cargo	Abono
LEY DE INGRESOS	179,470,468.05	179,470,468.05
LEY DE INGRESOS ESTIMADA	50,159,547.91	0.00
LEY DE INGRESOS POR EJECUTAR	59,808,641.59	61,397,384.87
MODIFICACIONES A LA LEY DE INGRESOS ESTIMADA	11,237,836.96	1,544,200.00
LEY DE INGRESOS DEVENGADA	58,264,441.59	58,264,441.59
LEY DE INGRESOS RECAUDADA	0.00	58,264,441.59
PRESUPUESTO DE EGRESOS	295,598,124.40	295,598,124.40
PRESUPUESTO DE EGRESOS APROBADO	0.00	50,159,548.11
PRESUPUESTO DE EGRESOS POR EJERCER	66,685,720.51	62,300,336.03
MODIFICACIONES AL PRESUPUESTO DE EGRESOS APROBADO	6,730,647.96	16,482,622.33
PRESUPUESTO DE EGRESOS COMPROMETIDO	55,526,749.50	55,567,745.57
PRESUPUESTO DE EGRESOS DEVENGADO	55,567,745.57	55,486,528.27
PRESUPUESTO DE EGRESOS EJERCIDO	55,567,905.82	55,601,400.54
PRESUPUESTO DE EGRESOS PAGADO	55,519,355.04	-56.45



**Nota:** Se encuentra vacante la Unidad de Vinculación, asimismo la Jefatura del Departamento de Vinculación y únicamente está la Coordinación de Vinculación, la jefatura del departamento de telemática se encuentra vacante, cubriéndola una coordinación

"Bajo protesta de decir verdad declaramos que los estados financieros y sus notas, son razonablemente correctos y son responsabilidad del emisor."

 C.P. Ramón Octavio Montaño Figueroa Jefe del departamento de recursos financieros	 L.A.P. Celia Duceza Montaño Jefe de la unidad de administración y finanzas	 Dr. Juan Carlos Avila Miranda Rector
---	--	--

## II. Información Presupuestaria



**Universidad de la Sierra**  
**Estado Analítico de Ingresos**  
 Del 01 enero al 31 diciembre 2024


**INFORME TRIMESTRAL: CUARTO 2024**

Rubros de Ingresos	Ingreso					Diferencia (6= 5 - 1 )
	Estimado	Ampliaciones y Reducciones	Modificado	Devengado	Recaudado	
	(1)	(2)	(3= 1 +2)	(4)	(5)	
Impuestos			0			0
Cuotas y Aportaciones de Seguridad Social	0	0	0	0	0	0
Contribuciones de Mejoras	0		0			0
Derechos	0		0			0
Productos	0	220,825	220,825	220,825	220,825	220,825
Aprovechamientos	0		0			0
Ingresos por Ventas de Bienes, Prestacion de Servicios y Otros Ingresos	2,784,895	47,111	2,832,006	2,832,006	2,832,006	47,111
Participaciones, Aportaciones, Convenios, Incentivos Derivados de la Colaboración Fiscal y Fondos Distintos de Aportaciones			0			0
Transferencias, Asignaciones, Subsidios y Subvenciones, y Pensiones y Jubilaciones	47,374,653	9,425,701	56,800,354	55,211,611	55,211,611	7,836,958
Ingresos Derivados de Financiamientos			0			0
<b>Total</b>	<b>50,159,548</b>	<b>9,693,637</b>	<b>59,853,185</b>	<b>58,264,442</b>	<b>58,264,442</b>	<b>8,104,894</b>
					Ingresos excedentes	8104893.68

Rubros de Ingresos	Ingreso					Diferencia
	Estimado	Ampliaciones y Reducciones	Modificado	Devengado	Recaudado	
	(1)	(2)	(3= 1 +2)	(4)	(5)	
Estado Analítico de Ingresos Por Fuente de Financiamiento	Ingreso					Diferencia
	Estimado	Ampliaciones y Reducciones	Modificado	Devengado	Recaudado	
	(1)	(2)	(3= 1 +2)	(4)	(5)	
<b>Ingresos del Poder Ejecutivo Federal o Estatal y de los Municipios</b>	0	0	0	0	0	0
Impuestos	0	0	0	0	0	0
Cuotas y Aportaciones de Seguridad Social						
Contribuciones de Mejoras			0			0
Derechos			0			0
Productos <sup>1</sup>			0			0
Aprovechamientos <sup>2</sup>			0			0
Participaciones, Aportaciones, Convenios, Incentivos Derivados de la Colaboración Fiscal y Fondos Distintos de Aportaciones			0			0
Transferencias, Asignaciones, Subsidios y Subvenciones, y Pensiones y Jubilaciones			0			0
<b>Ingresos De los Entes Públicos de los Poderes Legislativo y Judicial, de los Órganos Autonomos y del Sector Paraestatal o Paramunicipal, asi como de las Empresas Productivas del Estado</b>	<b>50,159,548</b>	<b>9,693,637</b>	<b>59,853,185</b>	<b>58,264,442</b>	<b>58,264,442</b>	<b>8,104,894</b>
Cuotas y Aportaciones de Seguridad Social	0		0			0
Productos <sup>1</sup>	0	220,825	220,825	220,825	220,825	220,825
Ingresos por ventas de Bienes, Prestación de Servicios y Otros Ingresos <sup>3</sup>	2,784,895	47,111	2,832,006	2,832,006	2,832,006	47,111
Transferencias, Asignaciones, Subsidios y Subvenciones, y Pensiones y Jubilaciones	47,374,653	9,425,701	56,800,354	55,211,611	55,211,611	7,836,958
<b>Ingresos derivados de Financiamiento</b>	<b>0</b>	<b>0</b>	<b>0</b>	<b>0</b>	<b>0</b>	<b>0</b>
Ingresos Derivados de Financiamientos	0		0			0
<b>Total</b>	<b>50,159,548</b>	<b>9,693,637</b>	<b>59,853,185</b>	<b>58,264,442</b>	<b>58,264,442</b>	<b>8,104,894</b>
					<b>Ingresos excedentes</b>	<b>8,104,893.68</b>



Elaboró  
M.C. Mauro Orlando Montaña Fimbres  
Jefe del Departamento de Planeación



Revisó  
Lic. Carlos Abdel Moreno Galindo  
Jefe de la Unidad de Planeación



Autorizó  
Dr. Juan Carlos Avilés Miranda  
Rector

<sup>1</sup> Incluye intereses que generan las cuentas bancarias de los entes públicos en productos.

<sup>2</sup> Incluye donativos en efectivo del Poder Ejecutivo, entre otros aprovechamientos.

<sup>3</sup> Se refiere a los ingresos propios obtenidos por los Poderes Legislativo y Judicial, los Organos Autónomos y las entidades de la administración pública paraestatal y paramunicipal, por sus actividades diversas no inherentes a su operación que general recursos y que no sean ingresos por venta de bienes o prestación de servicios, tales como donativos en efectivo, entre otros.

**Universidad de la Sierra**  
**Estado Analítico de Ingresos Detallado – LDF**  
**Del 01 enero al 31 diciembre 2024**


**INFORME TRIMESTRAL: CUARTO 2024**

Concepto (c)	Ingreso					Diferencia (e)
	Estimado (d)	Ampliaciones/ (Reducciones)	Modificado	Devengado	Recaudado	
<b>Ingresos de Libre Disposición</b>						
A. Impuestos	-	-	-	-	-	-
B. Cuotas y Aportaciones de Seguridad Social	-	-	-	-	-	-
C. Contribuciones de Mejoras	-	-	-	-	-	-
D. Derechos	-	-	-	-	-	-
E. Productos	-	220,824.58	220,824.58	220,824.58	220,824.58	220,824.58
F. Aprovechamientos	-	-	-	-	-	-
G. Ingresos por Ventas de Bienes y Prestación de Servicios	2,784,895.00	47,111.22	2,832,006.22	2,832,006.22	2,832,006.22	47,111.22
H. Participaciones	-	-	-	-	-	-
(H=h1+h2+h3+h4+h5+h6+h7+h8+h9+h10+h11)	-	-	-	-	-	-
h1) Fondo General de Participaciones	-	-	-	-	-	-
h2) Fondo de Fomento Municipal	-	-	-	-	-	-
h3) Fondo de Fiscalización y Recaudación	-	-	-	-	-	-
h4) Fondo de Compensación	-	-	-	-	-	-
h5) Fondo de Extracción de Hidrocarburos	-	-	-	-	-	-
h6) Impuesto Especial Sobre Producción y Servicios	-	-	-	-	-	-
h7) 0.136% de la Recaudación Federal Participable	-	-	-	-	-	-
h8) 3.17% Sobre Extracción de Petróleo	-	-	-	-	-	-
h9) Gasolinas y Diésel	-	-	-	-	-	-
h10) Fondo del Impuesto Sobre la Renta	-	-	-	-	-	-
h11) Fondo de Estabilización de los Ingresos de las Entidades Federativas	-	-	-	-	-	-
I. Incentivos Derivados de la Colaboración Fiscal (I=i1+i2+i3+i4+i5)	-	-	-	-	-	-
i1) Tenencia o Uso de Vehículos	-	-	-	-	-	-
i2) Fondo de Compensación ISAN	-	-	-	-	-	-
i3) Impuesto Sobre Automóviles Nuevos	-	-	-	-	-	-

Concepto (c)	Ingreso					Diferencia (e)
	Estimado (d)	Ampliaciones/ (Reducciones)	Modificado	Devengado	Recaudado	
i4) Fondo de Compensación de Repecos-Intermedios	-	-	-	-	-	-
i5) Otros Incentivos Económicos	-	-	-	-	-	-
J. Transferencias y Asignaciones	47,374,652.91	9,425,701.16	56,800,354.07	55,211,610.79	55,211,610.79	7,836,957.88
K. Convenios	-	-	-	-	-	-
k1) Otros Convenios y Subsidios	-	-	-	-	-	-
L. Otros Ingresos de Libre Disposición (L=1+I2)	-	-	-	-	-	-
l1) Participaciones en Ingresos Locales	-	-	-	-	-	-
l2) Otros Ingresos de Libre Disposición	-	-	-	-	-	-
<b>I. Total de Ingresos de Libre Disposición (I=A+B+C+D+E+F+G+H+I+J+K+L)</b>	<b>50,159,547.91</b>	<b>9,693,636.96</b>	<b>59,853,184.87</b>	<b>58,264,441.59</b>	<b>58,264,441.59</b>	<b>8,104,893.68</b>
<b>Ingresos Excedentes de Ingresos de Libre Disposición</b>						<b>8,104,893.68</b>
<b>Transferencias Federales Etiquetadas</b>						
A. Aportaciones (A=a1+a2+a3+a4+a5+a6+a7+a8)	-	-	-	-	-	-
a1) Fondo de Aportaciones para la Nómina Educativa y Gasto Operativo	-	-	-	-	-	-
a2) Fondo de Aportaciones para los Servicios de Salud	-	-	-	-	-	-
a3) Fondo de Aportaciones para la Infraestructura Social	-	-	-	-	-	-
a4) Fondo de Aportaciones para el Fortalecimiento de los Municipios y de las Demarcaciones Territoriales del Distrito Federal	-	-	-	-	-	-
a5) Fondo de Aportaciones Múltiples	-	-	-	-	-	-
a6) Fondo de Aportaciones para la Educación Tecnológica y de Adultos	-	-	-	-	-	-
a7) Fondo de Aportaciones para la Seguridad Pública de los Estados y del Distrito Federal	-	-	-	-	-	-
a8) Fondo de Aportaciones para el Fortalecimiento de las Entidades Federativas	-	-	-	-	-	-
B. Convenios (B=b1+b2+b3+b4)	-	-	-	-	-	-
b1) Convenios de Protección Social en Salud	-	-	-	-	-	-
b2) Convenios de Descentralización	-	-	-	-	-	-
b3) Convenios de Reasignación	-	-	-	-	-	-
b4) Otros Convenios y Subsidios	-	-	-	-	-	-
C. Fondos Distintos de Aportaciones (C=c1+c2)	-	-	-	-	-	-
c1) Fondo para Entidades Federativas y Municipios Productores de Hidrocarburos	-	-	-	-	-	-
c2) Fondo Minero	-	-	-	-	-	-
D. Transferencias, Asignaciones, Subsidios y Subvenciones, y Pensiones y Jubilaciones	-	-	-	-	-	-
E. Otras Transferencias Federales Etiquetadas	-	-	-	-	-	-
<b>II. Total de Transferencias Federales Etiquetadas (II = A + B + C + D + E)</b>	-	-	-	-	-	-
<b>III. Ingresos Derivados de Financiamientos (III = A)</b>	-	-	-	-	-	-
A. Ingresos Derivados de Financiamientos	-	-	-	-	-	-
<b>IV. Total de Ingresos (IV = I + II + III)</b>	<b>50,159,547.91</b>	<b>9,693,636.96</b>	<b>59,853,184.87</b>	<b>58,264,441.59</b>	<b>58,264,441.59</b>	<b>8,104,893.68</b>
<b>Datos Informativos</b>						
1. Ingresos Derivados de Financiamientos con Fuente de Pago de Ingresos de Libre Disposición	-	-	-	-	-	-
2. Ingresos Derivados de Financiamientos con Fuente de Pago de Transferencias Federales Etiquetadas	-	-	-	-	-	-
3. Ingresos Derivados de Financiamientos (3 = 1 + 2)	-	-	-	-	-	-



Elaboró  
M.C. Mauro Oriando Montaña Fimbres  
Jefe del Departamento de Planeación



Revisó  
Lic. Carlos Abdel Moreno Galindo  
Jefe de la Unidad de Planeación



Autorizó  
Dr. Juan Carlos Avilés Miranda  
Rector

**Universidad de la Sierra**  
**Conciliación entre los Ingresos Presupuestarios y Contables**

Al 31/dic./2024

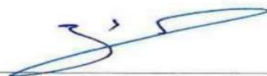
(Cifras en Pesos) **INFORME TRIMESTRAL: CUARTO 2024**

Concepto	20XN
<b>1. Total de Ingresos Presupuestarios</b>	<b>58,264,441.59</b>
<b>2.Mas Ingresos Contables No Presupuestarios</b>	<b>0.00</b>
2.1 Ingresos Financieros	
2.2 Incremento por Variación de Inventarios	
2.3 Disminución del Exceso de Estimaciones por Pérdida o Deterioro u Obsolescencia	
2.4 Disminución del Exceso de Provisiones	
2.5 Otros Ingresos y Beneficios Varios	
2.6 Otros Ingresos Contables No Presupuestarios	
<b>3.Menos Ingresos Presupuestarios No Contables</b>	<b>0.00</b>
3.1 Aprovechamientos Patrimoniales	
3.2 Ingresos Derivados de Financiamientos	
3.3 Otros Ingresos Presupuestarios No Contables	
<b>4. Total de Ingresos Contables</b>	<b>58,264,441.59</b>

1. Se deberán incluir los Ingresos Contables No Presupuestarios que no se regularizaron presupuestariamente durante el ejercicio
2. Los Ingresos Financieros y otros ingresos se regularizarán presupuestariamente de acuerdo a la legislación aplicable



Elaboró  
M.C. Mauro Orlando Montaña Fimbres  
Jefe del Departamento de Planeación



Revisó  
Lic. Carlos Abdel Moreno Galindo  
Jefe de la Unidad de Planeación



Autorizó  
Dr. Juan Carlos Avilés Miranda  
Rector

**Universidad de la Sierra**  
**Estado Analítico del Ejercicio Presupuesto de Egresos**  
**Clasificación por Objeto del Gasto (Capítulo y Concepto)**  
**Del 01 enero al 31 diciembre 2024**


**INFORME TRIMESTRAL: CUARTO 2024**

Concepto	Egresos					Subejercicio 6 = ( 3 - 4 )
	Aprobado	Ampliaciones/ (Reducciones)	Modificado	Devengado	Pagado	
	1	2	3=( 1+2 )	4	5	
Servicios Personales	39,931,509	10,937,789	50,869,298	47,739,574	47,739,574	3,129,724
Remuneraciones al Personal de Carácter Permanente	26,469,142	5,362,533	31,831,675	30,911,995	30,892,166	919,680
Remuneraciones al Personal de Carácter Transitorio	1,887,249	18,764	1,906,013	1,721,565	1,721,565	184,448
Remuneraciones Adicionales y Especiales	3,617,474	2,566,043	6,183,517	6,155,203	6,175,031	28,314
Seguridad Social	7,274,396	2,580,749	9,855,145	7,947,378	7,947,378	1,907,767
Otras Prestaciones Sociales y Económicas	683,248	409,700	1,092,948	1,003,434	1,003,434	89,514
Previsiones	0	0	0	0	0	0
Pago de Estímulos a Servidores Públicos	0	0	0	0	0	0
Materiales y Suministros	2,075,591	-32,788	2,042,804	1,887,558	1,887,614	155,246
Materiales de Administración, Emisión de Documentos y Artículos Oficiales	545,595	12,816	558,412	531,626	531,626	26,786
Alimentos y Utensilios	154,682	12,366	167,048	161,486	161,486	5,562
Materias Primas y Materiales de Producción y Comercialización	4,900	-2,000	2,900	1,207	1,207	1,693
Materiales y Artículos de Construcción y de Reparación	116,031	-29,495	86,537	49,683	49,683	36,854
Productos Químicos, Farmacéuticos y de Laboratorio	37,067	103,830	140,897	131,905	131,905	8,992
Combustibles, Lubricantes y Aditivos	570,844	114,069	684,913	676,087	676,144	8,825
Vestuario, Blancos, Prendas de Protección y Artículos Deportivos	157,843	-10,164	147,679	127,102	127,102	20,577
Materiales y Suministros Para Seguridad	0	0	0	0	0	0
Herramientas, Refacciones y Accesorios Menores	488,628	-234,209	254,418	208,462	208,462	45,957
Servicios Generales	7,729,608	-1,202,184	6,527,423	6,076,215	6,027,768	451,209
Servicios Básicos	1,124,880	-334,956	789,924	735,352	686,905	54,573
Servicios de Arrendamiento	140,394	181,170	321,564	309,543	309,543	12,021
Servicios Profesionales, Científicos, Técnicos y Otros Servicios	1,454,281	-26,058	1,428,223	1,340,342	1,340,342	87,882
Servicios Financieros, Bancarios y Comerciales	764,700	99,849	864,549	839,891	839,891	24,658
Servicios de Instalación, Reparación, Mantenimiento y Conservación	1,874,830	-1,192,213	682,617	663,158	663,158	19,459
Servicios de Comunicación Social y Publicidad.	59,000	14,527	73,527	72,546	72,546	981
Servicios de Traslado y Viáticos	907,490	-112,042	795,448	654,775	654,775	140,673
Servicios Oficiales	241,000	-85,398	155,602	151,565	151,565	4,037
Otros Servicios Generales	1,163,032	252,937	1,415,969	1,309,044	1,309,044	106,925
Transferencias, Asignaciones, Subsidios y Otras Ayudas	15,000	199,519	214,519	186,554	186,554	27,965
Transferencias Internas y Asignaciones al Sector Público	0	0	0	0	0	0
Transferencias al Resto del Sector Público	0	0	0	0	0	0
Subsidios y Subvenciones	0	0	0	0	0	0
Ayudas Sociales	15,000	199,519	214,519	186,554	186,554	27,965
Pensiones y Jubilaciones	0	0	0	0	0	0
Transferencias a Fideicomisos, Mandatos y Otros Análogos	0	0	0	0	0	0
Transferencias a la Seguridad Social	0	0	0	0	0	0
Donativos	0	0	0	0	0	0
Transferencias al Exterior	0	0	0	0	0	0
Bienes Muebles, Inmuebles e Intangibles	407,840	-150,361	257,479	213,354	213,354	44,125
Mobiliario y Equipo de Administración	134,900	11,500	146,400	131,080	131,080	15,320
Mobiliario y Equipo Educativo y Recreativo	72,840	24,012	96,852	68,047	68,047	28,805
Equipo e Instrumental Médico y de Laboratorio	0	0	0	0	0	0
Vehículos y Equipo de Transporte	0	0	0	0	0	0
Equipo de Defensa y Seguridad	0	0	0	0	0	0
Maquinaria, Otros Equipos y Herramientas	0	14,227	14,227	14,227	14,227	0
Activos Biológicos	0	0	0	0	0	0
Bienes Inmuebles	0	0	0	0	0	0
Activos Intangibles	200,100	-200,100	0	0	0	0
Inversión Pública	0	0	0	0	0	0
Obra Pública en Bienes de Dominio Público	0	0	0	0	0	0
Obra Pública en Bienes Propios	0	0	0	0	0	0
Proyectos Productivos y Acciones de Fomento	0	0	0	0	0	0
Inversiones Financieras y Otras Provisiones	0	0	0	0	0	0
Inversiones Para el Fomento de Actividades Productivas.	0	0	0	0	0	0
Acciones y Participaciones de Capital	0	0	0	0	0	0
Compra de Títulos y Valores	0	0	0	0	0	0
Concesión de Préstamos	0	0	0	0	0	0
Inversiones en Fideicomisos, Mandatos y Otros Análogos	0	0	0	0	0	0
Otras Inversiones Financieras	0	0	0	0	0	0

Provisiones para Contingencias y Otras Erogaciones Especiales							0
Participaciones y Aportaciones	0	0	0	0	0	0	0
Participaciones							0
Aportaciones							0
Convenios							0
Deuda Pública	0	0	0	0	0	0	0
Amortización de la Deuda Pública							0
Intereses de la Deuda Pública							0
Comisiones de la Deuda Pública							0
Gastos de la Deuda Pública							0
Costo por Coberturas							0
Apoyos Financieros							0
Adeudos de Ejercicios Fiscales Anteriores (Adefas)							0
<b>Total del Gasto</b>	<b>50,159,548</b>	<b>9,751,974</b>	<b>59,911,522</b>	<b>56,103,254</b>	<b>56,054,863</b>	<b>3,808,269</b>	



Elaboró  
M.C. Mauro Orlando Montaña Fimbres  
Jefe del Departamento de Planeación



Revisó  
Lic. Carlos Abdel Moreno Galindo  
Jefe de la Unidad de Planeación



Autorizó  
Dr. Juan Carlos Avilés Miranda  
Rector

# Universidad de la Sierra

Estado Analítico del Ejercicio del Presupuesto de Egresos Detallado - LDF

Clasificación por Objeto del Gasto (Capítulo y Concepto)

Del 01 enero al 31 diciembre 2024

(PESOS)

**INFORME TRIMESTRAL: CUARTO 2024**

Concepto (c)	Egresos					Subejercicio (e)
	Aprobado (d)	Ampliaciones/ (Reducciones)	Modificado	Devengado	Pagado	
<b>I. Gasto No Etiquetado (I=A+B+C+D+E+F+G+H+I)</b>	<b>50,159,548.11</b>	<b>9,751,974.37</b>	<b>59,911,522.48</b>	<b>56,103,253.67</b>	<b>56,054,863.14</b>	<b>3,808,268.81</b>
<b>A. Servicios Personales (A=a1+a2+a3+a4+a5+a6+a7)</b>	39,931,509.22	10,937,788.51	50,869,297.73	47,739,573.65	47,739,573.65	3,129,724.08
a1) Remuneraciones al Personal de Carácter Permanente	26,469,141.92	5,362,532.70	31,831,674.62	30,911,994.66	30,892,166.13	919,679.96
a2) Remuneraciones al Personal de Carácter Transitorio	1,887,249.36	18,763.51	1,906,012.87	1,721,564.55	1,721,564.55	184,448.32
a3) Remuneraciones Adicionales y Especiales	3,617,474.20	2,566,043.03	6,183,517.23	6,155,202.90	6,175,031.43	28,314.33
a4) Seguridad Social	7,274,395.80	2,580,749.27	9,855,145.07	7,947,377.64	7,947,377.64	1,907,767.43
a5) Otras Prestaciones Sociales y Económicas	683,247.94	409,700.00	1,092,947.94	1,003,433.90	1,003,433.90	89,514.04
a6) Previsiones	-	-	-	-	-	-
a7) Pago de Estímulos a Servidores Públicos	-	-	-	-	-	-
<b>B. Materiales y Suministros (B=b1+b2+b3+b4+b5+b6+b7+b8+b9)</b>	2,075,591.35	32,787.57	2,042,803.78	1,887,557.64	1,887,614.09	155,246.14
b1) Materiales de Administración, Emisión de Documentos y Artículos Oficiales	545,595.25	12,816.34	558,411.59	531,625.88	531,625.88	26,785.71
b2) Alimentos y Utensilios	154,682.15	12,365.84	167,047.99	161,485.64	161,485.64	5,562.35
b3) Materias Primas y Materiales de Producción y Comercialización	4,900.00	2,000.00	2,900.00	1,207.00	1,207.00	1,693.00
b4) Materiales y Artículos de Construcción y de Reparación	116,031.48	29,494.57	145,526.05	49,682.64	49,682.64	36,854.27
b5) Productos Químicos, Farmacéuticos y de Laboratorio	37,067.37	103,829.64	140,897.01	131,904.83	131,904.83	8,992.18
b6) Combustibles, Lubricantes y Aditivos	570,844.00	114,068.82	684,912.82	676,087.48	676,143.93	8,825.34
b7) Vestuario, Blancos, Prendas de Protección y Artículos Deportivos	157,843.20	10,164.20	147,679.00	127,102.22	127,102.22	20,576.78
b8) Materiales y Suministros Para Seguridad	-	-	-	-	-	-
b9) Herramientas, Refacciones y Accesorios Menores	488,627.90	234,209.44	722,837.34	208,461.95	208,461.95	45,956.51
<b>C. Servicios Generales (C=c1+c2+c3+c4+c5+c6+c7+c8+c9)</b>	7,729,607.56	1,202,184.07	6,527,423.49	6,076,214.88	6,027,767.90	451,208.61
c1) Servicios Básicos	1,124,880.04	334,955.96	1,459,836.00	735,351.54	686,904.56	54,572.54
c2) Servicios de Arrendamiento	140,394.14	181,170.00	321,564.14	309,542.80	309,542.80	12,021.34
c3) Servicios Profesionales, Científicos, Técnicos y Otros Servicios	1,454,281.33	26,058.14	1,480,339.47	1,340,341.61	1,340,341.61	87,881.58
c4) Servicios Financieros, Bancarios y Comerciales	764,700.04	99,849.00	864,549.04	839,891.39	839,891.39	24,657.65
c5) Servicios de Instalación, Reparación, Mantenimiento y Conservación	1,874,830.01	1,192,213.18	3,067,043.19	663,158.01	663,158.01	19,458.82
c6) Servicios de Comunicación Social y Publicidad	59,000.00	14,527.00	73,527.00	72,545.80	72,545.80	981.20
c7) Servicios de Traslado y Viáticos	907,490.00	112,041.67	1,019,531.67	654,775.20	654,775.20	140,673.13
c8) Servicios Oficiales	241,000.00	85,398.35	326,398.35	151,564.53	151,564.53	4,037.12
c9) Otros Servicios Generales	1,163,032.00	252,937.23	1,415,969.23	1,309,044.00	1,309,044.00	106,925.23
<b>D. Transferencias, Asignaciones, Subsidios y Otras Ayudas (D=d1+d2+d3+d4+d5+d6+d7+d8+d9)</b>	15,000.00	199,518.50	214,518.50	186,553.50	186,553.50	27,965.00
d1) Transferencias Internas y Asignaciones al Sector Público	-	-	-	-	-	-
d2) Transferencias al Resto del Sector Público	-	-	-	-	-	-
d3) Subsidios y Subvenciones	-	-	-	-	-	-
d4) Ayudas Sociales	15,000.00	199,518.50	214,518.50	186,553.50	186,553.50	27,965.00
d5) Pensiones y Jubilaciones	-	-	-	-	-	-
d6) Transferencias a Fideicomisos, Mandatos y Otros Análogos	-	-	-	-	-	-
d7) Transferencias a la Seguridad Social	-	-	-	-	-	-
d8) Donativos	-	-	-	-	-	-
d9) Transferencias al Exterior	-	-	-	-	-	-
<b>E. Bienes Muebles, Inmuebles e Intangibles (E=e1+e2+e3+e4+e5+e6+e7+e8+e9)</b>	407,839.98	150,361.00	257,478.98	213,354.00	213,354.00	44,124.98
e1) Mobiliario y Equipo de Administración	134,899.98	11,500.00	146,399.98	131,080.00	131,080.00	15,319.98
e2) Mobiliario y Equipo Educativo y Recreativo	72,840.00	24,012.00	96,852.00	68,047.00	68,047.00	28,805.00
e3) Equipo e Instrumental Médico y de Laboratorio	-	-	-	-	-	-
e4) Vehículos y Equipo de Transporte	-	-	-	-	-	-
e5) Equipo de Defensa y Seguridad	-	-	-	-	-	-
e6) Maquinaria, Otros Equipos y Herramientas	-	14,227.00	14,227.00	14,227.00	14,227.00	-
e7) Activos Biológicos	-	-	-	-	-	-
e8) Bienes Inmuebles	-	-	-	-	-	-
e9) Activos Intangibles	200,100.00	200,100.00	-	-	-	-
<b>F. Inversión Pública (F=f1+f2+f3)</b>	-	-	-	-	-	-
f1) Obra Pública en Bienes de Dominio Público	-	-	-	-	-	-
f2) Obra Pública en Bienes Propios	-	-	-	-	-	-
f3) Proyectos Productivos y Acciones de Fomento	-	-	-	-	-	-
<b>G. Inversiones Financieras y Otras Provisiones (G=g1+g2+g3+g4+g5+g6+g7)</b>	-	-	-	-	-	-
g1) Inversiones Para el Fomento de Actividades Productivas	-	-	-	-	-	-
g2) Acciones y Participaciones de Capital	-	-	-	-	-	-
g3) Compra de Títulos y Valores	-	-	-	-	-	-
g4) Concesión de Préstamos	-	-	-	-	-	-
g5) Inversiones en Fideicomisos, Mandatos y Otros Análogos	-	-	-	-	-	-
Fideicomiso de Desastres Naturales (Informativo)	-	-	-	-	-	-
g6) Otras Inversiones Financieras	-	-	-	-	-	-
g7) Provisiones para Contingencias y Otras Erogaciones Especiales	-	-	-	-	-	-
<b>H. Participaciones y Aportaciones (H=h1+h2+h3)</b>	-	-	-	-	-	-
h1) Participaciones	-	-	-	-	-	-




Concepto (c)	Egresos					Subejercicio (e)
	Aprobado (d)	Ampliaciones/ (Reducciones)	Modificado	Devengado	Pagado	
h2) Aportaciones			-			-
h3) Convenios			-			-
I. Deuda Pública (I=i1+i2+i3+i4+i5+i6+i7)	-	-	-	-	-	-
(1) Amortización de la Deuda Pública			-			-
(2) Intereses de la Deuda Pública			-			-
(3) Comisiones de la Deuda Pública			-			-
(4) Gastos de la Deuda Pública			-			-
(5) Costo por Coberturas			-			-
(6) Apoyos Financieros			-			-
(7) Adeudos de Ejercicios Fiscales Anteriores (ADEFAS)			-			-
II. Gasto Etiquetado (II=A+B+C+D+E+F+G+H+I)	-	-	-	-	-	-
A. Servicios Personales (A=a1+a2+a3+a4+a5+a6+a7)	-	-	-	-	-	-
a1) Remuneraciones al Personal de Carácter Permanente			-			-
a2) Remuneraciones al Personal de Carácter Transitorio			-			-
a3) Remuneraciones Adicionales y Especiales			-			-
a4) Seguridad Social			-			-
a5) Otras Prestaciones Sociales y Económicas			-			-
a6) Previsiones			-			-
a7) Pago de Estímulos a Servidores Públicos			-			-
B. Materiales y Suministros (B=b1+b2+b3+b4+b5+b6+b7+b8+b9)	-	-	-	-	-	-
b1) Materiales de Administración, Emisión de Documentos y Artículos Oficiales			-			-
b2) Alimentos y Utensilios			-			-
b3) Materias Primas y Materiales de Producción y Comercialización			-			-
b4) Materiales y Artículos de Construcción y de Reparación			-			-
b5) Productos Químicos, Farmacéuticos y de Laboratorio			-			-
b6) Combustibles, Lubricantes y Aditivos			-			-
b7) Vestuario, Blancos, Prendas de Protección y Artículos Deportivos			-			-
b8) Materiales y Suministros Para Seguridad			-			-
b9) Herramientas, Refacciones y Accesorios Menores			-			-
C. Servicios Generales (C=c1+c2+c3+c4+c5+c6+c7+c8+c9)	-	-	-	-	-	-
c1) Servicios Básicos			-			-
c2) Servicios de Arrendamiento			-			-
c3) Servicios Profesionales, Científicos, Técnicos y Otros Servicios			-			-
c4) Servicios Financieros, Bancarios y Comerciales			-			-
c5) Servicios de Instalación, Reparación, Mantenimiento y Conservación			-			-
c6) Servicios de Comunicación Social y Publicidad			-			-
c7) Servicios de Traslado y Viáticos			-			-
c8) Servicios Oficiales			-			-
c9) Otros Servicios Generales			-			-
D. Transferencias, Asignaciones, Subsidios y Otras Ayudas (D=d1+d2+d3+d4+d5+d6+d7+d8+d9)	-	-	-	-	-	-
d1) Transferencias Internas y Asignaciones al Sector Público			-			-
d2) Transferencias al Resto del Sector Público			-			-
d3) Subsidios y Subvenciones			-			-
d4) Ayudas Sociales			-			-
d5) Pensiones y Jubilaciones			-			-
d6) Transferencias a Fideicomisos, Mandatos y Otros Análogos			-			-
d7) Transferencias a la Seguridad Social			-			-
d8) Donativos			-			-
d9) Transferencias al Exterior			-			-
E. Bienes Muebles, Inmuebles e Intangibles (E=e1+e2+e3+e4+e5+e6+e7+e8+e9)	-	-	-	-	-	-
e1) Mobiliario y Equipo de Administración			-			-
e2) Mobiliario y Equipo Educativo y Recreativo			-			-
e3) Equipo e Instrumental Médico y de Laboratorio			-			-
e4) Vehículos y Equipo de Transporte			-			-
e5) Equipo de Defensa y Seguridad			-			-
e6) Maquinaria, Otros Equipos y Herramientas			-			-
e7) Activos Biológicos			-			-
e8) Bienes Inmuebles			-			-
e9) Activos Intangibles			-			-
F. Inversión Pública (F=f1+f2+f3)	-	-	-	-	-	-
f1) Obra Pública en Bienes de Dominio Público			-			-
f2) Obra Pública en Bienes Propios			-			-
f3) Proyectos Productivos y Acciones de Fomento			-			-
G. Inversiones Financieras y Otras Provisiones (G=g1+g2+g3+g4+g5+g6+g7)	-	-	-	-	-	-
g1) Inversiones Para el Fomento de Actividades Productivas			-			-
g2) Acciones y Participaciones de Capital			-			-
g3) Compra de Títulos y Valores			-			-
g4) Concesión de Préstamos			-			-
g5) Inversiones en Fideicomisos, Mandatos y Otros Análogos			-			-
Fideicomiso de Desastres Naturales (Informativo)			-			-

Concepto (c)	Egresos					Subejercicio (e)
	Aprobado (d)	Ampliaciones/ (Reducciones)	Modificado	Devengado	Pagado	
g6) Otras Inversiones Financieras			-			-
g7) Provisiones para Contingencias y Otras Erogaciones Especiales			-			-
H. Participaciones y Aportaciones (H=h1+h2+h3)			-			-
h1) Participaciones			-			-
h2) Aportaciones			-			-
h3) Convenios			-			-
I. Deuda Pública (I=i1+i2+i3+i4+i5+i6+i7)			-			-
i1) Amortización de la Deuda Pública			-			-
i2) Intereses de la Deuda Pública			-			-
i3) Comisiones de la Deuda Pública			-			-
i4) Gastos de la Deuda Pública			-			-
i5) Costo por Coberturas			-			-
i6) Apoyos Financieros			-			-
i7) Adeudos de Ejercicios Fiscales Anteriores (ADEFAS)			-			-
III. Total de Egresos (III = I + II)	50,159,548.11	9,751,974.37	59,911,522.48	56,103,253.67	56,054,863.14	3,808,268.81



Elaboró  
M.C. Mauro Orlando Montaña Fimbres  
Jefe del Departamento de Planeación



Revisó  
Lic. Carlos Abdel Moreno Galindo  
Jefe de la Unidad de Planeación



Autorizó  
Dr. Juan Carlos Avilés Miranda  
Rector


**Universidad de la Sierra**  
**Estado Analítico del Ejercicio Presupuesto de Egresos**  
**Clasificación Económica (por Tipo de Gasto)**  
**Del 01 enero al 31 diciembre 2024**

**INFORME TRIMESTRAL: CUARTO 2024**

Concepto	Egresos					Subejercicio 6=(3-4)
	Aprobado 1	Ampliaciones/ (Reducciones) 2	Modificado 3=(1+2)	Devengado 4	Pagado 5	
Gasto Corriente	49,751,708	9,902,335	59,654,044	55,889,900	55,841,509	3,764,144
Gasto de Capital	407,840	-150,361	257,479	213,354	213,354	44,125
Amortización del la Deuda y Disminución de Pasivos			0			0
Pensiones y Jubilaciones			0			0
Participaciones			0			0
<b>Total del Gasto</b>	<b>50,159,548</b>	<b>9,751,974</b>	<b>59,911,522</b>	<b>56,103,254</b>	<b>56,054,863</b>	<b>3,808,269</b>



Elaboró  
M.C. Mauro Orlando Montaña Fimbres  
Jefe del Departamento de Planeación



Revisó  
Lic. Carlos Abdel Moreno Galindo  
Jefe de la Unidad de Planeación



Autorizó  
Dr. Juan Carlos Avilés Miranda  
Rector


**Universidad de la Sierra**  
**Estado Analítico del Ejercicio Presupuesto de Egresos**  
**Clasificación Administrativa (Por Unidad Administrativa)**  
**Del 01 enero al 31 diciembre 2024**

**INFORME TRIMESTRAL: CUARTO 2024**

Concepto	Egresos					Subejercicio 6 = (3 - 4)
	Aprobado 1	Ampliaciones/ (Reducciones) 2	Modificado 3=(1+2)	Devengado 4	Pagado 5	
4086600100 SECRETARIA GENERAL ACADEMICA	31,616,692	9,187,050	40,803,742	37,939,278	37,939,278	2,864,464
4086600200 ADMINISTRACION Y FINANZAS	10,367,901	-659,004	9,708,897	9,435,070	9,386,680	273,827
4086600300 VINCULACION	630,840	436,607	1,067,447	697,860	697,860	369,587
4086600400 PLANEACION	2,041,966	221,035	2,263,002	2,138,480	2,138,480	124,521
4086600500 RECTORIA	4,581,344	502,474	5,083,818	4,920,246	4,920,246	163,572
4086600600 ORGANO INTERNO DE CONTROL	920,804	63,812	984,616	972,319	972,319	12,297
<b>Total del Gasto</b>	<b>50,159,548</b>	<b>9,751,974</b>	<b>59,911,522</b>	<b>56,103,254</b>	<b>56,054,863</b>	<b>3,808,269</b>



Elaboró  
 M.C. Mauro Orlando Montaña Fimbres  
 Jefe del Departamento de Planeación



Revisó  
 Lic. Carlos Abdel Moreno Galindo  
 Jefe de la Unidad de Planeación



Autorizó  
 Dr. Juan Carlos Avilés Miranda  
 Rector

**Universidad de la Sierra**

Estado Analítico del Ejercicio del Presupuesto de Egresos Detallado - LDF

Clasificación Administrativa

Del 01 enero al 31 diciembre 2024


(PESOS)

**INFORME TRIMESTRAL: CUARTO 2024**

Concepto (c)	Egresos					Subejercicio (e)
	Aprobado (d)	Ampliaciones/ (Reducciones)	Modificado	Devengado	Pagado	
<b>I. Gasto No Etiquetado</b>						
<b>(I=A+B+C+D+E+F+G+H)</b>	50,159,548.11	9,751,974.37	59,911,522.48	56,103,253.67	56,054,863.14	3,808,268.81
4086600100 SECRETARIA GENERAL ACADEMICA	31,616,692.26	9,187,049.63	40,803,741.89	37,939,277.87	37,939,277.87	2,864,464.02
4086600200 ADMINISTRACION Y FINANZAS	10,367,901.07	659,003.79	9,708,897.28	9,435,070.20	9,386,679.67	273,827.08
4086600300 VINCULACION	630,840.23	436,607.22	1,067,447.45	697,860.00	697,860.00	369,587.45
4086600400 PLANEACION	2,041,966.49	221,035.01	2,263,001.50	2,138,480.35	2,138,480.35	124,521.15
4086600500 RECTORIA	4,581,344.18	502,474.17	5,083,818.35	4,920,246.23	4,920,246.23	163,572.12
4086600600 ORGANO INTERNO DE CONTROL	920,803.88	63,812.13	984,616.01	972,319.02	972,319.02	12,296.99
<b>II. Gasto Etiquetado</b>						
<b>(II=A+B+C+D+E+F+G+H)</b>	-	-	-	-	-	-
4086600100 SECRETARIA GENERAL ACADEMICA	-	-	-	-	-	-
4086600200 ADMINISTRACION Y FINANZAS	-	-	-	-	-	-
4086600300 VINCULACION	-	-	-	-	-	-
4086600400 PLANEACION	-	-	-	-	-	-
4086600500 RECTORIA	-	-	-	-	-	-
4086600600 ORGANO INTERNO DE CONTROL	-	-	-	-	-	-
<b>III. Total de Egresos (III = I + II)</b>	50,159,548.11	9,751,974.37	59,911,522.48	56,103,253.67	56,054,863.14	3,808,268.81



Elaboró  
M.C. Mauro Orlando Montaña Fimbres  
Jefe del Departamento de Planeación



Revisó  
Lic. Carlos Abdel Moreno Galindo  
Jefe de la Unidad de Planeación



Autorizó  
Dr. Juan Carlos Avilés Miranda  
Rector


**Universidad de la Sierra**  
**Estado Analítico del Ejercicio Presupuesto de Egresos**  
**Clasificación Administrativa**  
**Del 01 enero al 31 diciembre 2024**

**INFORME TRIMESTRAL: CUARTO 2024**

Concepto	Egresos					Subejercicio 6=(3-4)
	Aprobado 1	Ampliaciones/ (Reducciones) 2	Modificado 3=(1+2)	Devengado 4	Pagado 5	
Poder Ejecutivo	50,159,548	9,751,974	59,911,522	56,103,254	56,054,863	3,808,269
Poder Legislativo			0			0
Poder Judicial			0			0
Órganos Autónomos			0			0
<b>Total del Gasto</b>	<b>50,159,548</b>	<b>9,751,974</b>	<b>59,911,522</b>	<b>56,103,254</b>	<b>56,054,863</b>	<b>3,808,269</b>



Elaboró  
 M.C. Mauro Orlando Montaña Fimbres  
 Jefe del Departamento de Planeación




Revisó  
 Lic. Carlos Abdel Moreno Galindo  
 Jefe de la Unidad de Planeación




Autorizó  
 Dr. Juan Carlos Avilés Miranda  
 Rector

**Universidad de la Sierra**  
**Estado Analítico del Ejercicio Presupuesto de Egresos**  
**Clasificación Administrativa**  
**Del 01 enero al 31 diciembre 2024**

Concepto	Egresos					Subejercicio 6 = (3 - 4)
	Aprobado 1	Ampliaciones/ (Reducciones) 2	Modificado 3= (1+2)	Devengado 4	Pagado 5	
Entidades Paraestatales y Fideicomisos No Empresariales y No Financieros	50,159,548	9,751,974	59,911,522	56,103,254	56,054,863	3,808,269
Instituciones Públicas de la Seguridad Social			0			0
Entidades Paraestatales Empresariales No Financieras con Participación Estatal Mayoritaria			0			0
Fideicomisos Empresariales No Financieros con Participación Estatal Mayoritaria			0			0
Entidades Paraestatales Empresariales Financieras Monetarias con Participación Estatal Mayoritaria			0			0
Entidades Paraestatales Empresariales Financieras No Monetarias con Participación Estatal Mayoritaria			0			0
Fideicomisos Financieros Públicos con Participación Estatal Mayoritaria			0			0
<b>Total del Gasto</b>	<b>50,159,548</b>	<b>9,751,974</b>	<b>59,911,522</b>	<b>56,103,254</b>	<b>56,054,863</b>	<b>3,808,269</b>



Elaboró  
M.C. Mauro Orlando Montaña Fimbres  
Jefe del Departamento de Planeación



Revisó  
Lic. Carlos Abdel Moreno Galindo  
Jefe de la Unidad de Planeación




Autorizó  
Dr. Juan Carlos Avilés Miranda  
Rector

**Universidad de la Sierra**  
**Estado Analítico del Ejercicio Presupuesto de Egresos**  
**Clasificación Funcional (Finalidad y Función)**  
**Del 01 enero al 31 diciembre 2024**

Concepto	Egresos					Subejercicio 6 = ( 3 - 4 )
	Egresos	Ampliaciones/ (Reducciones)	Modificado	Devengado	Pagado	
	1	2	3= (1+2)	4	5	
<b>Gobierno</b>	0	0	0	0	0	0
Legislación			0	0	0	0
Justicia			0	0	0	0
Coordinación de la Política de Gobierno			0	0	0	0
Relaciones Exteriores			0	0	0	0
Asuntos Financieros y Hacendarios			0	0	0	0
Seguridad Nacional			0	0	0	0
Asuntos de Orden Público y Seguridad Interior			0	0	0	0
Otros Servicios Generales			0	0	0	0
<b>Desarrollo Social</b>	50,159,548	9,751,974	59,911,522	56,103,254	56,054,863	3,808,269
Protección Ambiental			0	0	0	0
Viviendas y Servicios a la Comunidad			0	0	0	0
Salud			0	0	0	0
Recreación, Cultura y Otras Manifestaciones Sociales			0	0	0	0
Educación	50,159,548	9,751,974	59,911,522	56,103,254	56,054,863	3,808,269
Protección Social			0	0	0	0
Otros Asuntos Sociales			0	0	0	0
<b>Desarrollo Económico</b>	0	0	0	0	0	0
Asuntos Económicos, Comerciales y Laborales en General			0	0	0	0
Agropecuaria, Silvicultura, Pesca y Caza			0	0	0	0
Combustibles y Energía			0	0	0	0
Minería, Manufacturas y Construcción			0	0	0	0
Transporte			0	0	0	0
Comunicaciones			0	0	0	0
Turismo			0	0	0	0
Ciencia, Tencología e Innovación			0	0	0	0
Otras Industrias y Otros Asuntos Económicos			0	0	0	0
<b>Otras No Clasificadas en funciones anteriores</b>	0	0	0	0	0	0
Transacciones de la Deuda Pública / Costo financiero de la Deuda	0	0	0	0	0	0
Transferencias, Participaciones y Aportaciones entre Diferentes Niveles y Órdenes de gobierno			0	0	0	0
Saneamiento del Sistema Financiero			0	0	0	0
Adeudos de ejercicios Fiscales Anteriores			0	0	0	0
<b>Total del Gasto</b>	50,159,548	9,751,974	59,911,522	56,103,254	56,054,863	3,808,269



Elaboró  
M.C. Mauro Orlando Montaña Fimbres  
Jefe del Departamento de Planeación



Revisó  
Lic. Carlos Abdel Moreno Galindo  
Jefe de la Unidad de Planeación



Autorizó  
Dr. Juan Carlos Avilés Miranda  
Rector



**Universidad de la Sierra**

Estado Analítico del Ejercicio del Presupuesto de Egresos Detallado - LDF

Clasificación Funcional (Finalidad y Función)

Del 01 enero al 31 diciembre 2024


(PESOS)

Concepto (c)	Egresos					Subejercicio (e)
	Aprobado (d)	Ampliaciones/ (Reducciones)	Modificado	Devengado	Pagado	
<b>I. Gasto No Etiquetado (I=A+B+C+D)</b>	50,159,548.11	9,751,974.37	59,911,522.48	56,103,253.67	56,054,863.14	3,808,268.81
<b>A. Gobierno (A=a1+a2+a3+a4+a5+a6+a7+a8)</b>	-	-	-	-	-	-
a1) Legislación			-			-
a2) Justicia			-			-
a3) Coordinación de la Política de Gobierno			-			-
a4) Relaciones Exteriores			-			-
a5) Asuntos Financieros y Hacendarios			-			-
a6) Seguridad Nacional			-			-
a7) Asuntos de Orden Público y de Seguridad Interior			-			-
a8) Otros Servicios Generales			-			-
<b>B. Desarrollo Social (B=b1+b2+b3+b4+b5+b6+b7)</b>	50,159,548.11	9,751,974.37	59,911,522.48	56,103,253.67	56,054,863.14	3,808,268.81
b1) Protección Ambiental			-			-
b2) Vivienda y Servicios a la Comunidad			-			-
b3) Salud	50,159,548.11	9,751,974.37	59,911,522.48	56,103,253.67	56,054,863.14	3,808,268.81
b4) Recreación, Cultura y Otras Manifestaciones Sociales			-			-
b5) Educación			-			-
b6) Protección Social			-			-
b7) Otros Asuntos Sociales			-			-
<b>C. Desarrollo Económico (C=c1+c2+c3+c4+c5+c6+c7+c8+c9)</b>	-	-	-	-	-	-
c1) Asuntos Económicos, Comerciales y Laborales en General			-			-
c2) Agropecuaria, Silvicultura, Pesca y Caza			-			-
c3) Combustibles y Energía			-			-
c4) Minería, Manufacturas y Construcción			-			-

Concepto (c)	Egresos					Subejercicio (e)
	Aprobado (d)	Ampliaciones/ (Reducciones)	Modificado	Devengado	Pagado	
c5) Transporte			-			-
c6) Comunicaciones			-			-
c7) Turismo			-			-
c8) Ciencia, Tecnología e Innovación			-			-
c9) Otras Industrias y Otros Asuntos Económicos			-			-
<b>D. Otras No Clasificadas en Funciones Anteriores (D=d1+d2+d3+d4)</b>	-	-	-	-	-	-
d1) Transacciones de la Deuda Pública / Costo Financiero de la Deuda			-			-
d2) Transferencias, Participaciones y Aportaciones Entre Diferentes Niveles y Ordenes de Gobierno			-			-
d3) Saneamiento del Sistema Financiero			-			-
d4) Adeudos de Ejercicios Fiscales Anteriores			-			-
<b>II. Gasto Etiquetado (II=A+B+C+D)</b>	-	-	-	-	-	-
<b>A. Gobierno (A=a1+a2+a3+a4+a5+a6+a7+a8)</b>	-	-	-	-	-	-
a1) Legislación			-			-
a2) Justicia			-			-
a3) Coordinación de la Política de Gobierno			-			-
a4) Relaciones Exteriores			-			-
a5) Asuntos Financieros y Hacendarios			-			-
a6) Seguridad Nacional			-			-
a7) Asuntos de Orden Público y de Seguridad Interior			-			-
a8) Otros Servicios Generales			-			-
<b>B. Desarrollo Social (B=b1+b2+b3+b4+b5+b6+b7)</b>	-	-	-	-	-	-
b1) Protección Ambiental			-			-
b2) Vivienda y Servicios a la Comunidad			-			-
b3) Salud			-			-
b4) Recreación, Cultura y Otras Manifestaciones Sociales			-			-
b5) Educación			-			-
b6) Protección Social			-			-
b7) Otros Asuntos Sociales			-			-
<b>C. Desarrollo Económico (C=c1+c2+c3+c4+c5+c6+c7+c8+c9)</b>	-	-	-	-	-	-
c1) Asuntos Económicos, Comerciales y Laborales en General			-			-
c2) Agropecuaria, Silvicultura, Pesca y Caza			-			-
c3) Combustibles y Energía			-			-
c4) Minería, Manufacturas y Construcción			-			-
c5) Transporte			-			-
c6) Comunicaciones			-			-
c7) Turismo			-			-
c8) Ciencia, Tecnología e Innovación			-			-
c9) Otras Industrias y Otros Asuntos Económicos			-			-
<b>D. Otras No Clasificadas en Funciones Anteriores (D=d1+d2+d3+d4)</b>	-	-	-	-	-	-
d1) Transacciones de la Deuda Pública / Costo Financiero de la Deuda			-			-
d2) Transferencias, Participaciones y Aportaciones Entre Diferentes Niveles y Ordenes de Gobierno			-			-
d3) Saneamiento del Sistema Financiero			-			-
d4) Adeudos de Ejercicios Fiscales Anteriores			-			-
<b>III. Total de Egresos (III = I + II)</b>	50,159,548.11	9,751,974.37	59,911,522.48	56,103,253.67	56,054,863.14	3,808,268.81



Elaboró  
M.C. Mauro Orlando Montaña Fimbres  
Jefe del Departamento de Planeación



Revisó  
Lic. Carlos Abdel Moreno Galindo  
Jefe de la Unidad de Planeación



Autorizó  
Dr. Juan Carlos Avilés Miranda  
Rector

**Universidad de la Sierra**  
**Estado Analítico del Ejercicio Presupuesto de Egresos**  
**Por Partida del Gasto**  
**Del 01 enero al 31 diciembre 2024**

Ejercicio del Presupuesto por Partida / Descripción	Egresos Aprobado Anual	Ampliaciones/ (Reducciones)	Egresos Modificado Anual	Egresos Devengado Acumulado	Egresos Pagado Acumulado	Subejercicio	% Avance Anual	
	(1)	(2)	(3=1+2)	(4)	(5)	(6 = 3 - 4)	(7= 4/3)	
<b>1000</b>	<b>SERVICIOS PERSONALES</b>	<b>39,931,509.22</b>	<b>10,937,788.51</b>	<b>50,869,297.73</b>	<b>47,739,573.65</b>	<b>47,739,573.65</b>	<b>3,129,724.08</b>	<b>94%</b>
1100	REMUNERACIONES AL PERSONAL DE CARÁCTER PERMANENTE	26,469,141.92	5,362,532.70	31,831,674.62	30,911,994.66	30,892,166.13	919,679.96	97%
113	Sueldos base al personal permanente	26,469,141.92	5,362,532.70	31,831,674.62	30,911,994.66	30,892,166.13	919,679.96	97%
11301	Sueldos base al personal permanente	8,484,783.00	1,808,422.63	10,293,205.63	9,376,222.66	9,376,222.66	916,982.97	91%
11306	Riesgo laboral	8,548,242.44	2,837,493.84	11,385,736.28	11,383,039.29	11,383,039.29	2,696.99	100%
11307	Ayuda para habitación	5,661,670.08	418,071.74	6,079,741.82	6,079,741.82	6,079,741.82	-	100%
11310	Ayuda para energía eléctrica	3,774,446.40	298,544.49	4,072,990.89	4,072,990.89	4,053,162.36	-	100%
1200	REMUNERACIONES AL PERSONAL DE CARÁCTER TRANSITORIO	1,887,249.36	18,763.51	1,906,012.87	1,721,564.55	1,721,564.55	184,448.32	90%
122	Sueldos base al personal eventual	1,887,249.36	18,763.51	1,906,012.87	1,721,564.55	1,721,564.55	184,448.32	90%
12201	Sueldos base al personal eventual	1,887,249.36	18,763.51	1,906,012.87	1,721,564.55	1,721,564.55	184,448.32	90%
1300	REMUNERACIONES ADICIONALES Y ESPECIALES	3,617,474.20	2,566,043.03	6,183,517.23	6,155,202.90	6,175,031.43	28,314.33	100%
131	Primas por años de servicios efectivos prestados	679,064.64	128,398.50	807,463.14	807,463.14	807,463.14	-	100%
13101	Primas por años de servicios efectivos prestados	679,064.64	128,398.50	807,463.14	807,463.14	807,463.14	-	100%
132	Primas de vacaciones, dominical y gratificación de fin de año	986,192.92	2,412,561.07	3,398,753.99	3,398,753.99	3,398,753.99	-	100%
13201	Primas de vacaciones, dominical y gratificación de fin de año	986,192.92	448,816.42	1,435,009.34	1,435,009.34	1,435,009.34	-	100%
13202	Gratificación de Fin de Año	-	1,403,504.83	1,403,504.83	1,403,504.83	1,403,504.83	-	100%
13203	Ajuste de Calendario	-	209,101.36	209,101.36	209,101.36	209,101.36	-	100%
13204	Bono Navideño	-	351,138.46	351,138.46	351,138.46	351,138.46	-	100%
134	Compensaciones	1,952,216.64	25,083.46	1,977,300.10	1,948,985.77	1,968,814.30	28,314.33	99%
13407	Compensaciones adicionales por servicios especiales	1,952,216.64	25,083.46	1,977,300.10	1,948,985.77	1,968,814.30	28,314.33	99%
1400	SEGURIDAD SOCIAL	7,274,395.80	2,580,749.27	9,855,145.07	7,947,377.64	7,947,377.64	1,907,767.43	81%
141	Aportaciones de seguridad social	3,703,106.88	2,351,931.59	6,055,038.47	4,147,271.04	4,147,271.04	1,907,767.43	68%
14101	Aportaciones de seguridad social	2,622,977.40	2,262,639.34	4,885,616.74	2,977,849.31	2,977,849.31	1,907,767.43	61%
14102	Cuotas por seguro de vida al ISSSTESON	971.28	4.56	975.84	975.84	975.84	-	100%
14103	Cuotas por seguro de retiro al ISSSTESON	9,670.20	45.40	9,715.60	9,715.60	9,715.60	-	100%
14104	Asignación para préstamos a corto plazo	104,423.64	6,690.65	111,114.29	111,114.29	111,114.29	-	100%
14105	Asignación para préstamos prendarios	104,423.64	6,690.65	111,114.29	111,114.29	111,114.29	-	100%
14106	Otras prestaciones de seguridad social	83,538.96	5,352.33	88,891.29	88,891.29	88,891.29	-	100%
14107	Cuotas para infraestructura, equipamiento y mantenimiento hospitalario	777,101.76	70,508.66	847,610.42	847,610.42	847,610.42	-	100%
143	Aportaciones al sistema para el retiro	3,571,288.92	228,817.68	3,800,106.60	3,800,106.60	3,800,106.60	-	100%
14301	Aportaciones al sistema para el retiro	3,571,288.92	228,817.68	3,800,106.60	3,800,106.60	3,800,106.60	-	100%
1500	OTRAS PRESTACIONES SOCIALES Y ECONÓMICAS	683,247.94	409,700.00	1,092,947.94	1,003,433.90	1,003,433.90	89,514.04	92%
154	Prestaciones contractuales	91,507.50	52,275.30	143,782.80	107,065.10	107,065.10	36,717.70	74%
15410	Apoyo para canastilla de maternidad	-	52,275.30	52,275.30	17,425.10	17,425.10	34,850.20	33%
15413	Ayuda para guardería a madres trabajadoras	91,507.50	-	91,507.50	89,640.00	89,640.00	1,867.50	98%
159	Otras prestaciones sociales y económicas	591,740.44	357,424.70	949,165.14	896,368.80	896,368.80	52,796.34	94%
15901	Otras prestaciones sociales y económicas	591,740.44	357,424.70	949,165.14	896,368.80	896,368.80	52,796.34	94%
2000	MATERIALES Y SUMINISTROS	2,075,591.35	32,787.57	2,042,803.78	1,887,557.64	1,887,614.09	155,246.14	92%
2100	MATERIALES DE ADMINISTRACIÓN, EMISIÓN DE DOCUMENTOS Y ARTÍCULOS OFICIALES	545,595.25	12,816.34	558,411.59	531,625.88	531,625.88	26,785.71	95%
211	Materiales, útiles y equipos menores de oficina	133,355.01	25,094.10	108,260.91	100,111.52	100,111.52	8,149.39	92%
21101	Materiales, útiles y equipos menores de oficina	133,355.01	25,094.10	108,260.91	100,111.52	100,111.52	8,149.39	92%
212	Materiales y útiles de impresión y reproducción	51,354.72	3,298.16	48,056.56	44,053.12	44,053.12	4,003.44	92%
21201	Materiales y útiles de impresión y reproducción	51,354.72	3,298.16	48,056.56	44,053.12	44,053.12	4,003.44	92%
214	Materiales, útiles y equipos menores de tecnologías de la información y comunicaciones	140,588.52	47,115.76	187,704.28	180,865.35	180,865.35	6,838.93	96%
21401	Materiales, útiles y equipos menores de tecnologías de la información y comunicaciones	140,588.52	47,115.76	187,704.28	180,865.35	180,865.35	6,838.93	96%
215	Material impreso e información digital	30,000.00	20,260.00	9,740.00	9,740.00	9,740.00	-	100%
21501	Material impreso e información digital	30,000.00	20,260.00	9,740.00	9,740.00	9,740.00	-	100%
216	Material de limpieza	129,642.00	1,800.00	131,442.00	123,649.03	123,649.03	7,792.97	94%
21601	Material de limpieza	129,642.00	1,800.00	131,442.00	123,649.03	123,649.03	7,792.97	94%
217	Materiales y útiles de enseñanza	60,655.00	12,552.84	73,207.84	73,206.86	73,206.86	0.98	100%
21701	Materiales y útiles de enseñanza	60,655.00	12,552.84	73,207.84	73,206.86	73,206.86	0.98	100%
2200	ALIMENTOS Y UTENSILIOS	154,682.15	12,365.84	167,047.99	161,485.64	161,485.64	5,562.35	97%
221	Productos alimenticios para personas	152,682.15	14,150.10	166,832.25	161,269.90	161,269.90	5,562.35	97%
22101	Productos alimenticios para personas	66,596.65	373.34	66,969.99	65,051.28	65,051.28	1,918.71	97%
22105	Productos alimenticios para personas derivado de la prestación de servicios	54,000.00	14,090.26	68,090.26	65,473.22	65,473.22	2,617.04	96%
22106	Adquisición de agua potable	32,085.50	313.50	31,772.00	30,745.40	30,745.40	1,026.60	97%
221	Utensilios para el servicio de alimentación	2,000.00	1,784.26	215.74	215.74	215.74	-	100%
22301	Utensilios para el servicio de alimentación	2,000.00	1,784.26	215.74	215.74	215.74	-	100%
2300	MATERIAS PRIMAS Y MATERIALES DE PRODUCCIÓN Y COMERCIALIZACIÓN	4,900.00	2,000.00	2,900.00	1,207.00	1,207.00	1,693.00	42%
231	Productos alimenticios, agropecuarios y forestales adquiridos como materia prima	2,000.00	2,000.00	-	-	-	-	0%
23101	Productos alimenticios, agropecuarios y forestales adquiridos como materia prima	2,000.00	2,000.00	-	-	-	-	0%
235	Productos químicos, farmacéuticos y de laboratorio adquiridos como materia prima	2,900.00	-	2,900.00	1,207.00	1,207.00	1,693.00	42%

Ejercicio del Presupuesto por Partida / Descripción		Egresos Aprobado Anual (1)	Ampliaciones/ (Reducciones) (2)	Egresos Modificado Anual (3=1+2)	Egresos Devengado Acumulado (4)	Egresos Pagado Acumulado (5)	Subejercicio (6 = 3 - 4)	% Avance Anual (7= 4/3)
23501	Productos químicos, farmacéuticos y de laboratorio adquiridos como materia prima	2,900.00	-	2,900.00	1,207.00	1,207.00	1,693.00	42%
<b>2400</b>	<b>MATERIALES Y ARTÍCULOS DE CONSTRUCCIÓN Y DE REPARACIÓN</b>	<b>116,031.48</b>	<b>- 29,494.57</b>	<b>86,536.91</b>	<b>49,682.64</b>	<b>49,682.64</b>	<b>36,854.27</b>	<b>57%</b>
241	Productos minerales no metálicos	6,370.00	- 6,116.12	253.88	-	-	253.88	0%
24101	Productos minerales no metálicos	6,370.00	- 6,116.12	253.88	-	-	253.88	0%
242	Cemento y productos de concreto	1,180.00	-	1,180.00	995.00	995.00	185.00	84%
24201	Cemento y productos de concreto	1,180.00	-	1,180.00	995.00	995.00	185.00	84%
243	Cal, yeso y productos de yeso	20,155.00	-	20,155.00	149.00	149.00	20,006.00	1%
24301	Cal, yeso y productos de yeso	20,155.00	-	20,155.00	149.00	149.00	20,006.00	1%
244	Madera y productos de madera	10,050.00	- 6,174.28	3,875.72	2,582.00	2,582.00	1,293.72	67%
24401	Madera y productos de madera	10,050.00	- 6,174.28	3,875.72	2,582.00	2,582.00	1,293.72	67%
245	Vidrio y productos de vidrio	3,600.00	-	3,600.00	-	-	3,600.00	0%
24501	Vidrio y productos de vidrio	3,600.00	-	3,600.00	-	-	3,600.00	0%
246	Material eléctrico y electrónico	37,976.48	- 18,964.20	19,012.28	19,012.03	19,012.03	0.25	100%
24601	Material eléctrico y electrónico	37,976.48	- 18,964.20	19,012.28	19,012.03	19,012.03	0.25	100%
247	Artículos metálicos para la construcción	9,750.00	- 15,684.71	25,434.71	22,966.68	22,966.68	2,468.03	90%
24701	Artículos metálicos para la construcción	9,750.00	- 15,684.71	25,434.71	22,966.68	22,966.68	2,468.03	90%
248	Materiales complementarios	3,700.00	-	3,700.00	-	-	3,700.00	0%
24801	Materiales complementarios	3,700.00	-	3,700.00	-	-	3,700.00	0%
249	Otros materiales y artículos de construcción y reparación	23,250.00	- 13,924.68	9,325.32	3,977.93	3,977.93	5,347.39	43%
24901	Otros materiales y artículos de construcción y reparación	23,250.00	- 13,924.68	9,325.32	3,977.93	3,977.93	5,347.39	43%
<b>2500</b>	<b>PRODUCTOS QUÍMICOS, FARMACÉUTICOS Y DE LABORATORIO</b>	<b>37,067.37</b>	<b>103,829.64</b>	<b>140,897.01</b>	<b>131,904.83</b>	<b>131,904.83</b>	<b>8,992.18</b>	<b>94%</b>
251	Productos químicos básicos	5,000.00	51,072.67	56,072.67	56,072.67	56,072.67	-	100%
25101	Productos químicos básicos	5,000.00	51,072.67	56,072.67	56,072.67	56,072.67	-	100%
252	Fertilizantes, pesticidas y otros agroquímicos	4,215.89	- 2,680.89	1,535.00	-	-	1,535.00	0%
25201	Fertilizantes, pesticidas y otros agroquímicos	4,215.89	- 2,680.89	1,535.00	-	-	1,535.00	0%
253	Medicinas y productos farmacéuticos	18,731.48	- 5,760.44	12,971.04	12,971.04	12,971.04	-	100%
25301	Medicinas y productos farmacéuticos	18,731.48	- 5,760.44	12,971.04	12,971.04	12,971.04	-	100%
255	Materiales, accesorios y suministros de laboratorio	4,140.00	35,638.33	39,778.33	39,772.33	39,772.33	6.00	100%
25501	Materiales, accesorios y suministros de laboratorio	4,140.00	35,638.33	39,778.33	39,772.33	39,772.33	6.00	100%
256	Fibras sintéticas, hules, plásticos y derivados	4,980.00	25,559.97	30,539.97	23,088.79	23,088.79	7,451.18	76%
25601	Fibras sintéticas, hules, plásticos y derivados	4,980.00	25,559.97	30,539.97	23,088.79	23,088.79	7,451.18	76%
<b>2600</b>	<b>COMBUSTIBLES, LUBRICANTES Y ADITIVOS</b>	<b>570,844.00</b>	<b>114,068.82</b>	<b>684,912.82</b>	<b>676,087.48</b>	<b>676,143.93</b>	<b>8,825.34</b>	<b>99%</b>
261	Combustibles, lubricantes y aditivos	570,844.00	114,068.82	684,912.82	676,087.48	676,143.93	8,825.34	99%
26101	Combustibles, lubricantes y aditivos	535,125.00	103,032.72	638,157.72	636,352.77	636,352.77	1,804.95	100%
26102	Lubricantes y aditivos	35,719.00	11,036.10	46,755.10	39,734.71	39,791.16	7,020.39	85%
<b>2700</b>	<b>VESTUARIO, BLANCOS, PRENDAS DE PROTECCIÓN Y ARTÍCULOS DEPORTIVOS</b>	<b>157,843.20</b>	<b>- 10,164.20</b>	<b>147,679.00</b>	<b>127,102.22</b>	<b>127,102.22</b>	<b>20,576.78</b>	<b>86%</b>
271	Vestuario y uniformes	125,000.00	-	125,000.00	104,554.28	104,554.28	20,445.72	84%
27101	Vestuario y uniformes	125,000.00	-	125,000.00	104,554.28	104,554.28	20,445.72	84%
272	Prendas de seguridad y protección personal	12,843.20	- 9,164.20	3,679.00	3,679.00	3,679.00	-	100%
27201	Prendas de seguridad y protección personal	12,843.20	- 9,164.20	3,679.00	3,679.00	3,679.00	-	100%
273	Artículos deportivos	20,000.00	- 1,000.00	19,000.00	18,868.94	18,868.94	131.06	99%
27301	Artículos deportivos	20,000.00	- 1,000.00	19,000.00	18,868.94	18,868.94	131.06	99%
<b>2900</b>	<b>HERRAMIENTAS, REFACCIONES Y ACCESORIOS MENORES</b>	<b>488,627.90</b>	<b>- 234,209.44</b>	<b>254,418.46</b>	<b>208,461.95</b>	<b>208,461.95</b>	<b>45,956.51</b>	<b>82%</b>
291	Herramientas menores	12,157.10	8,393.31	20,550.41	13,582.00	13,582.00	6,968.41	66%
29101	Herramientas menores	12,157.10	8,393.31	20,550.41	13,582.00	13,582.00	6,968.41	66%
292	Refacciones y accesorios menores de edificios	12,170.00	-	12,170.00	2,778.60	2,778.60	9,391.40	23%
29201	Refacciones y accesorios menores de edificios	12,170.00	-	12,170.00	2,778.60	2,778.60	9,391.40	23%
293	Refacciones y accesorios menores de mobiliario y equipo de administración, educacional y recreativo	2,000.00	-	2,000.00	-	-	2,000.00	0%
29301	Refacciones y accesorios menores de mobiliario y equipo de administración, educacional y recreativo	2,000.00	-	2,000.00	-	-	2,000.00	0%
294	Refacciones y accesorios menores de equipo de cómputo y tecnologías de la información	134,515.80	- 86,737.38	47,778.42	46,181.72	46,181.72	1,596.70	97%
29401	Refacciones y accesorios menores de equipo de cómputo y tecnologías de la información	134,515.80	- 86,737.38	47,778.42	46,181.72	46,181.72	1,596.70	97%
295	Refacciones y accesorios menores de equipo e instrumental médico y de laboratorio	100,000.00	- 99,652.00	348.00	348.00	348.00	-	100%
29501	Refacciones y accesorios menores de equipo e instrumental médico y de laboratorio	100,000.00	- 99,652.00	348.00	348.00	348.00	-	100%
296	Refacciones y accesorios menores de equipo de transporte	178,831.00	- 33,569.37	145,261.63	145,261.63	145,261.63	-	100%
29601	Refacciones y accesorios menores de equipo de transporte	178,831.00	- 33,569.37	145,261.63	145,261.63	145,261.63	-	100%
298	Refacciones y accesorios menores de maquinaria y otros equipos	47,704.00	- 21,472.00	26,232.00	232.00	232.00	26,000.00	1%
29801	Refacciones y accesorios menores de maquinaria y otros equipos	47,704.00	- 21,472.00	26,232.00	232.00	232.00	26,000.00	1%
299	Refacciones y accesorios menores otros bienes muebles	1,250.00	- 1,172.00	78.00	78.00	78.00	-	100%
29901	Refacciones y accesorios menores otros bienes muebles	1,250.00	- 1,172.00	78.00	78.00	78.00	-	100%
<b>3000</b>	<b>SERVICIOS GENERALES</b>	<b>7,729,607.56</b>	<b>- 1,202,184.07</b>	<b>6,527,423.49</b>	<b>6,076,214.88</b>	<b>6,027,767.90</b>	<b>451,208.61</b>	<b>93%</b>
3100	<b>SERVICIOS BÁSICOS</b>	<b>1,124,880.04</b>	<b>- 334,955.96</b>	<b>789,924.08</b>	<b>735,351.54</b>	<b>686,904.56</b>	<b>54,572.54</b>	<b>93%</b>
311	Energía eléctrica	520,020.00	- 373,280.90	146,739.10	146,739.00	146,739.00	0.10	100%
31101	Energía eléctrica	520,020.00	- 373,280.90	146,739.10	146,739.00	146,739.00	0.10	100%
312	Gas	1,500.00	- 2,000.00	3,500.00	3,499.76	3,499.76	0.24	100%

Ejercicio del Presupuesto por Partida / Descripción		Egresos Aprobado Anual (1)	Ampliaciones/ (Reducciones) (2)	Egresos Modificado Anual (3=1+2)	Egresos Devengado Acumulado (4)	Egresos Pagado Acumulado (5)	Subejercicio (6 = 3 - 4)	% Avance Anual (7= 4/3)
31201	Gas	1,500.00	2,000.00	3,500.00	3,499.76	3,499.76	0.24	100%
313	Agua	46,490.04	6,653.04	39,837.00	39,837.00	39,837.00	-	100%
31301	Agua	46,490.04	6,653.04	39,837.00	39,837.00	39,837.00	-	100%
314	Telefonía tradicional	530,400.00	48,447.98	578,847.98	545,275.78	496,828.80	33,572.20	94%
31401	Telefonía tradicional	530,400.00	48,447.98	578,847.98	545,275.78	496,828.80	33,572.20	94%
318	Servicios postales y telegráficos	26,470.00	5,470.00	21,000.00	-	-	21,000.00	0%
31801	Servicios postales y telegráficos	26,470.00	5,470.00	21,000.00	-	-	21,000.00	0%
3200	SERVICIOS DE ARRENDAMIENTO	140,394.14	181,170.00	321,564.14	309,542.80	309,542.80	12,021.34	96%
322	Arrendamiento de edificios	5,044.14	5,000.00	44.14	-	-	44.14	0%
32201	Arrendamiento de edificios	5,044.14	5,000.00	44.14	-	-	44.14	0%
326	Arrendamiento de maquinaria, otros equipos y herramientas	3,000.00	3,000.00	-	-	-	-	0%
32601	Arrendamiento de maquinaria, otros equipos y herramientas	3,000.00	3,000.00	-	-	-	-	0%
327	Arrendamiento de activos intangibles	103,850.00	203,250.00	307,100.00	306,042.80	306,042.80	1,057.20	100%
32701	Arrendamiento de activos intangibles	103,850.00	203,250.00	307,100.00	306,042.80	306,042.80	1,057.20	100%
329	Otros arrendamientos	28,500.00	14,080.00	14,420.00	3,500.00	3,500.00	10,920.00	24%
32901	Otros arrendamientos	28,500.00	14,080.00	14,420.00	3,500.00	3,500.00	10,920.00	24%
3300	SERVICIOS PROFESIONALES, CIENTÍFICOS, TÉCNICOS Y OTROS SERVICIOS	1,454,281.33	26,058.14	1,428,223.19	1,340,341.61	1,340,341.61	87,881.58	94%
331	Servicios legales, de contabilidad, auditoría y relacionados	614,659.32	146,648.69	468,010.63	397,308.41	397,308.41	70,702.22	85%
33101	Servicios legales, de contabilidad, auditoría y relacionados	614,659.32	146,648.69	468,010.63	397,308.41	397,308.41	70,702.22	85%
333	Servicios de consultoría administrativa, procesos, técnica y en tecnologías de la información	24,300.00	24,300.00	-	-	-	-	0%
33301	Servicios de consultoría administrativa, procesos, técnica y en tecnologías de la información	24,300.00	24,300.00	-	-	-	-	0%
334	Servicios de capacitación	304,322.01	136,888.51	441,210.52	434,931.16	434,931.16	6,279.36	99%
33401	Servicios de capacitación	304,322.01	136,888.51	441,210.52	434,931.16	434,931.16	6,279.36	99%
335	Servicios de investigación científica y desarrollo	150,000.00	11,206.00	138,794.00	138,794.00	138,794.00	-	100%
33501	Servicios de investigación científica y desarrollo	150,000.00	11,206.00	138,794.00	138,794.00	138,794.00	-	100%
336	Servicios de apoyo administrativo, traducción, fotocopiado e impresión	25,000.00	14,100.00	10,900.00	-	-	10,900.00	0%
33603	Impresiones y publicaciones oficiales	25,000.00	14,100.00	10,900.00	-	-	10,900.00	0%
338	Servicios de vigilancia	336,000.00	33,308.04	369,308.04	369,308.04	369,308.04	-	100%
33801	Servicios de vigilancia	336,000.00	33,308.04	369,308.04	369,308.04	369,308.04	-	100%
3400	SERVICIOS FINANCIEROS, BANCARIOS Y COMERCIALES	764,700.04	99,849.00	864,549.04	839,891.39	839,891.39	24,657.65	97%
341	Servicios financieros y bancarios	59,000.04	15,000.00	74,000.04	70,291.93	70,291.93	3,708.11	95%
34101	Servicios financieros y bancarios	59,000.04	15,000.00	74,000.04	70,291.93	70,291.93	3,708.11	95%
345	Seguro de bienes patrimoniales	690,000.00	71,489.00	761,489.00	756,939.46	756,939.46	4,549.54	99%
34501	Seguro de bienes patrimoniales	690,000.00	71,489.00	761,489.00	756,939.46	756,939.46	4,549.54	99%
347	Fletes y maniobras	15,700.00	13,360.00	29,060.00	12,660.00	12,660.00	16,400.00	44%
34701	Fletes y maniobras	15,700.00	13,360.00	29,060.00	12,660.00	12,660.00	16,400.00	44%
3500	SERVICIOS DE INSTALACIÓN, REPARACIÓN, MANTENIMIENTO Y CONSERVACIÓN	1,874,830.01	1,192,213.18	682,616.83	663,158.01	663,158.01	19,458.82	97%
351	Conservación y mantenimiento menor de inmuebles	88,400.00	55,584.11	143,984.11	138,242.22	138,242.22	5,741.89	96%
35101	Conservación y mantenimiento menor de inmuebles	88,400.00	55,584.11	143,984.11	138,242.22	138,242.22	5,741.89	96%
35102	Mantenimiento y conservación de áreas deportivas	1,500.00	1,500.00	-	-	-	-	0%
352	Instalación, reparación y mantenimiento de mobiliario y equipo de administración, educacional y recreativo	27,250.00	13,446.00	13,804.00	13,804.00	13,804.00	-	100%
35201	Instalación, reparación y mantenimiento de mobiliario y equipo de administración, educacional y recreativo	27,250.00	13,446.00	13,804.00	13,804.00	13,804.00	-	100%
353	Instalación, reparación y mantenimiento de equipo de cómputo y tecnología de la información	12,000.00	3,494.00	15,494.00	13,398.00	13,398.00	2,096.00	86%
35301	Instalación, reparación y mantenimiento de equipo de cómputo y tecnologías de la información	2,400.00	1,414.00	986.00	986.00	986.00	-	100%
35302	Mantenimiento y conservación de bienes informáticos	9,600.00	4,908.00	14,508.00	12,412.00	12,412.00	2,096.00	86%
355	Reparación y mantenimiento de equipo de transporte	1,584,200.00	1,454,883.40	129,316.60	127,755.00	127,755.00	1,561.60	99%
35501	Reparación y mantenimiento de equipo de transporte	1,584,200.00	1,454,883.40	129,316.60	127,755.00	127,755.00	1,561.60	99%
357	Instalación, reparación y mantenimiento de maquinaria, otros equipos y herramienta	139,000.00	228,965.71	367,965.71	357,906.39	357,906.39	10,059.32	97%
35701	Instalación, reparación y mantenimiento de maquinaria, otros equipos y herramienta	139,000.00	228,965.71	367,965.71	357,906.39	357,906.39	10,059.32	97%
358	Servicios de limpieza y manejo de desechos	23,980.01	11,927.60	12,052.41	12,052.40	12,052.40	0.01	100%
35801	Servicios de limpieza y manejo de desechos	23,980.01	11,927.60	12,052.41	12,052.40	12,052.40	0.01	100%
3600	SERVICIOS DE COMUNICACIÓN SOCIAL Y PUBLICIDAD	59,000.00	14,527.00	73,527.00	72,545.80	72,545.80	981.20	99%
362	Difusión por radio, televisión y otros medios de mensajes comerciales para promover la venta de bienes o servicios	59,000.00	14,527.00	73,527.00	72,545.80	72,545.80	981.20	99%
36201	Difusión por radio, televisión y otros medios de mensajes comerciales para promover la venta de bienes o servicios	59,000.00	14,527.00	73,527.00	72,545.80	72,545.80	981.20	99%
3700	SERVICIOS DE TRASLADOS Y VIÁTICOS	907,490.00	112,041.67	795,448.33	654,775.20	654,775.20	140,673.13	82%
371	Pasajes aéreos	345,540.00	139,199.45	206,340.55	137,298.32	137,298.32	69,042.23	67%
37101	Pasajes aéreos	265,540.00	117,442.67	148,097.33	83,889.32	83,889.32	64,208.01	57%
37104	Pasajes aéreos	80,000.00	21,756.78	58,243.22	53,409.00	53,409.00	4,834.22	92%
372	Pasajes terrestres	17,850.00	5,000.00	12,850.00	618.63	618.63	12,231.37	5%
37201	Pasajes terrestres	17,850.00	5,000.00	12,850.00	618.63	618.63	12,231.37	5%

Ejercicio del Presupuesto por Partida / Descripción		Egresos Aprobado Anual (1)	Ampliaciones/ (Reducciones) (2)	Egresos Modificado Anual (3=1+2)	Egresos Devengado Acumulado (4)	Egresos Pagado Acumulado (5)	Subejercicio (6 = 3 - 4)	% Avance Anual (7= 4/3)
375	Viáticos en el país	418,800.00	29,572.70	448,372.70	396,400.00	396,400.00	51,972.70	88%
37501	Viáticos en el país	199,400.00	29,949.70	229,349.70	203,750.00	203,750.00	25,599.70	89%
37502	Gastos de camino	219,400.00	377.00	219,023.00	192,650.00	192,650.00	26,373.00	88%
376	Viáticos en el extranjero	98,400.00	16,973.08	115,373.08	113,358.18	113,358.18	2,014.90	98%
37601	Viáticos en el extranjero	98,400.00	16,973.08	115,373.08	113,358.18	113,358.18	2,014.90	98%
378	Servicios integrales de traslado y viáticos	12,500.00	8,988.00	3,512.00	3,511.66	3,511.66	0.34	100%
37801	Servicios integrales de traslado y viáticos	12,500.00	8,988.00	3,512.00	3,511.66	3,511.66	0.34	100%
379	Otros servicios de traslado y hospedaje	14,400.00	5,400.00	9,000.00	3,588.41	3,588.41	5,411.59	40%
37901	Otros servicios de traslado y hospedaje	14,400.00	5,400.00	9,000.00	3,588.41	3,588.41	5,411.59	40%
3800	SERVICIOS OFICIALES	241,000.00	85,398.35	155,601.65	151,564.53	151,564.53	4,037.12	97%
382	Gastos de orden social y cultural	60,000.00	12,000.00	72,000.00	68,853.04	68,853.04	3,146.96	96%
38201	Gastos de orden social y cultural	60,000.00	12,000.00	72,000.00	68,853.04	68,853.04	3,146.96	96%
383	Congresos y convenciones	181,000.00	97,398.35	83,601.65	82,711.49	82,711.49	890.16	99%
38301	Congresos y convenciones	181,000.00	97,398.35	83,601.65	82,711.49	82,711.49	890.16	99%
3900	OTROS SERVICIOS GENERALES	1,163,032.00	252,937.23	1,415,969.23	1,309,044.00	1,309,044.00	106,925.23	92%
392	Impuestos y derechos	99,160.00	-	99,160.00	71,144.00	71,144.00	28,016.00	72%
39201	Impuestos y derechos	99,160.00	-	99,160.00	71,144.00	71,144.00	28,016.00	72%
398	Impuesto sobre nóminas y otros que se deriven de una relación laboral	1,063,872.00	252,937.23	1,316,809.23	1,237,900.00	1,237,900.00	78,909.23	94%
39801	Impuesto sobre nóminas y otros que se deriven de una relación laboral	1,063,872.00	252,937.23	1,316,809.23	1,237,900.00	1,237,900.00	78,909.23	94%
4000	TRANSFERENCIAS, ASIGNACIONES, SUBSIDIOS Y OTRAS AYUDAS	15,000.00	199,518.50	214,518.50	186,553.50	186,553.50	27,965.00	87%
4400	AYUDAS SOCIALES	15,000.00	199,518.50	214,518.50	186,553.50	186,553.50	27,965.00	87%
441	Ayudas sociales a personas	-	14,000.00	14,000.00	10,350.00	10,350.00	3,650.00	74%
44107	Premios, estímulos, recompensas, becas y seguros a deportistas	-	14,000.00	14,000.00	10,350.00	10,350.00	3,650.00	74%
442	Becas y otras ayudas para programas de capacitación	15,000.00	7,500.00	7,500.00	3,925.00	3,925.00	3,575.00	52%
44204	Fomento deportivo	15,000.00	7,500.00	7,500.00	3,925.00	3,925.00	3,575.00	52%
444	Ayudas sociales a actividades científicas o académicas	-	81,000.00	81,000.00	60,260.00	60,260.00	20,740.00	74%
44402	Apoyo a la investigación científica y tecnológica de instituciones académicas y sector público	-	81,000.00	81,000.00	60,260.00	60,260.00	20,740.00	74%
445	Ayudas sociales a instituciones sin fines de lucro	-	112,018.50	112,018.50	112,018.50	112,018.50	-	100%
44502	Aportaciones para cubrir convenios con organizaciones sindicales	-	112,018.50	112,018.50	112,018.50	112,018.50	-	100%
5000	BIENES MUEBLES, INMUEBLES E INTANGIBLES	407,839.98	150,361.00	257,478.98	213,354.00	213,354.00	44,124.98	83%
5100	MOBILIARIO Y EQUIPO DE ADMINISTRACIÓN	134,899.98	11,500.00	146,399.98	131,080.00	131,080.00	15,319.98	90%
511	Muebles de oficina y estantería	10,000.00	4,500.00	5,500.00	-	-	5,500.00	0%
51101	Muebles de oficina y estantería	10,000.00	4,500.00	5,500.00	-	-	5,500.00	0%
515	Equipo de cómputo y de tecnologías de la información	94,899.98	37,588.00	132,487.98	131,080.00	131,080.00	1,407.98	99%
51501	Equipo de cómputo y de tecnología de la información	94,899.98	37,588.00	132,487.98	131,080.00	131,080.00	1,407.98	99%
519	Otros mobiliarios y equipos de administración	30,000.00	21,588.00	8,412.00	-	-	8,412.00	0%
51901	Otros mobiliarios y equipos de administración	30,000.00	21,588.00	8,412.00	-	-	8,412.00	0%
5200	MOBILIARIO Y EQUIPO EDUCACIONAL Y RECREATIVO	72,840.00	24,012.00	96,852.00	68,047.00	68,047.00	28,805.00	70%
523	Cámaras fotográficas y de video	72,840.00	-	72,840.00	44,035.00	44,035.00	28,805.00	60%
52301	Cámaras fotográficas y de video	72,840.00	-	72,840.00	44,035.00	44,035.00	28,805.00	60%
529	Otro mobiliario y equipo educacional y recreativo	-	24,012.00	24,012.00	24,012.00	24,012.00	-	100%
52901	Otro mobiliario y equipo educacional y recreativo	-	24,012.00	24,012.00	24,012.00	24,012.00	-	100%
5600	MAQUINARIA, OTROS EQUIPOS Y HERRAMIENTAS	-	14,227.00	14,227.00	14,227.00	14,227.00	-	100%
562	Maquinaria y equipo industrial	-	14,227.00	14,227.00	14,227.00	14,227.00	-	100%
56201	Maquinaria y equipo industrial	-	14,227.00	14,227.00	14,227.00	14,227.00	-	100%
5900	ACTIVOS INTANGIBLES	200,100.00	200,100.00	-	-	-	-	0%
591	Software	200,100.00	200,100.00	-	-	-	-	0%
59101	Software	200,100.00	200,100.00	-	-	-	-	0%
	<b>Total del Gasto</b>	<b>50,159,548.11</b>	<b>9,751,974.37</b>	<b>59,911,522.48</b>	<b>56,103,253.67</b>	<b>56,054,863.14</b>	<b>3,808,268.81</b>	<b>94%</b>


  
 Elaboró  
 M.C. Mauro Orlando Montañó Fimbres  
 Jefe del Departamento de Planeación

  
 Revisó  
 Lic. Carlos Abdel Moreno Galindo  
 Jefe de la Unidad de Planeación


  
 Autorizó  
 Dr. Juan Carlos Avilés Miranda  
 Rector

**Universidad de la Sierra**  
**Estado Analítico del Ejercicio de Presupuesto de Egresos- Detallado – LDF**  
**(Clasificación de Servicios Personales por Categoría)**  
**Del 01 enero al 31 diciembre 2024**  
**(PESOS)**

Concepto (c)	Egresos					Subejercicio (e)
	Aprobado (d)	Ampliaciones/ (Reducciones)	Modificado	Devengado	Pagado	
<b>I. Gasto No Etiquetado (I=A+B+C+D+E+F)</b>	39,931,509.22	10,937,788.51	50,869,297.73	47,739,573.65	47,739,573.65	3,129,724.08
A. Personal Administrativo y de Servicio Público	10,723,816.99	1,780,948.51	12,504,765.50	12,064,395.48	12,064,395.48	440,370.02
B. Magisterio	29,207,692.23	9,156,840.00	38,364,532.23	35,675,178.17	35,675,178.17	2,689,354.06
C. Servicios de Salud (C=c1+c2)						
c1) Personal Administrativo						
c2) Personal Médico, Paramédico y afín						
D. Seguridad Pública						
E. Gastos asociados a la implementación de nuevas leyes federales o reformas a las mismas (E = e1 + e2)						
e1) Nombre del Programa o Ley 1						
e2) Nombre del Programa o Ley 2						
F. Sentencias laborales definitivas						
<b>II. Gasto Etiquetado (II=A+B+C+D+E+F)</b>						
A. Personal Administrativo y de Servicio Público						
B. Magisterio						
C. Servicios de Salud (C=c1+c2)						
c1) Personal Administrativo						
c2) Personal Médico, Paramédico y afín						
D. Seguridad Pública						
E. Gastos asociados a la implementación de nuevas leyes federales o reformas a las mismas (E = e1 + e2)						
e1) Nombre del Programa o Ley 1						
e2) Nombre del Programa o Ley 2						
F. Sentencias laborales definitivas						
<b>III. Total del Gasto en Servicios Personales (III = I + II)</b>	39,931,509.22	10,937,788.51	50,869,297.73	47,739,573.65	47,739,573.65	3,129,724.08



Elaboró  
M.C. Mauro Orlando Montaña Fimbres  
Jefe del Departamento de Planeación



Revisó  
Lic. Carlos Abdel Moreno Galindo  
Jefe de la Unidad de Planeación



Autorizó  
Dr. Juan Carlos Avilés Miranda  
Rector

**Universidad de la Sierra**  
**Conciliación entre los Egresos Presupuestarios y los Gastos Contables**  
 Al 31/dic./2024  
 (Cifras en Pesos)

Concepto	
<b>1. Total de Egresos Presupuestarios</b>	<b>56,103,253.67</b>
<b>2. Menos Egresos Presupuestarios No Contables</b>	
	<b>213,354.00</b>
Materias Primas y Materiales de Producción y Comercialización	
Materiales y Suministros	
Mobiliario y Equipo de Administración	131,080.00
Mobiliario y Equipo Educativo y Recreativo	68,047.00
Equipo e Instrumental Médico y de Laboratorio	
Vehículos y Equipo de Transporte	
Equipo de Defensa y Seguridad	
Maquinaria, Otros Equipos y Herramientas	14,227.00
Archivos Biológicos	
Bienes Inmuebles	
Activos Intangibles	
Obra Pública en Bienes de Dominio Público	
Obra Pública en Bienes Propios	
Acciones y Participaciones de Capital	
Compra de Títulos y Valores	
Concesión de Préstamos	
Inversiones en Fideicomisos, Mandatos y Otros Análogos	
Provisiones para Contingencias y Otras Erogaciones Especiales	
Armonización de la Deuda Pública	
Adeudos de Ejercicios Fiscales Anteriores (ADEFAS)	
Otros Egresos Presupuestales No Contables	
<b>3. Más Gastos Contables No Presupuestarios</b>	
	<b>1,640,280.92</b>
Estimaciones, Depreciaciones, Deterioros, Obsolescencia y Amortizaciones	1,538,825.92
Provisiones	
Disminución de Inventarios	
Otros Gastos	
Inversión Pública no Capitalizable	
Materiales y Suministros	101,401.00
Otros Gastos Contables No Presupuestales	54.00
<b>4. Total de Gasto Contable (4= 1 - 2 + 3)</b>	<b>57,530,180.59</b>

  
 Elaboró  
 M.C. Mauro Orlando Montaña Fimbres  
 Jefe del Departamento de Planeación

  
 Revisó  
 Lic. Carlos Abdel Moreno Galindo  
 Jefe de la Unidad de Planeación

  
 Autorizó  
 Dr. Juan Carlos Avilés Miranda  
 Rector




**Universidad de la Sierra**  
**Endeudamiento Neto**  
 Del 01 enero al 31 diciembre 2024

Identificación del crédito o Instrumento	Contratación / Colocación	Amortización	Endeudamiento Neto
	A	B	C=A-B
<b>Créditos Bancarios</b>			
<div style="border: 1px dashed black; padding: 10px; display: inline-block;"> <p style="font-size: 24px; margin: 0;">Nada que informar en este formato</p> </div>			
<b>Total Créditos Bancarios</b>	0.00	0.00	0.00
<b>Otros Instrumentos de Deuda</b>			
<b>Total Otros Instrumentos de Deuda</b>	0.00	0.00	0.00
<b>TOTAL</b>	0.00	0.00	0.00



Elaboró  
 M.C. Mauro Orlando Montaña Fimbres  
 Jefe del Departamento de Planeación



Revisó  
 Lic. Carlos Abdel Moreno Galindo  
 Jefe de la Unidad de Planeación




Autorizó  
 Dr. Juan Carlos Avilés Miranda  
 Rector

**Universidad de la Sierra**  
**Intereses de la Deuda**  
**Del 01 enero al 31 diciembre 2024**

Identificación del crédito o Instrumento	Devengado	Pagado
<b>Créditos Bancarios</b>		
<b>Nada que informar en este formato</b>		
<b>Total de Interéses Créditos Bancarios</b>	<b>0.00</b>	<b>0.00</b>
<b>Otros Instrumentos de Deuda</b>		
<b>Total Intereses Otros Instrumentos de Deuda</b>	<b>0.00</b>	<b>0.00</b>
<b>TOTAL</b>	<b>0.00</b>	<b>0.00</b>



Elaboró  
M.C. Mauro Orlando Montaña Fimbres  
Jefe del Departamento de Planeación



Revisó  
Lic. Carlos Abdel Moreno Galindo  
Jefe de la Unidad de Planeación



Autorizó  
Dr. Juan Carlos Avilés Miranda  
Rector


### III. Información Programática

**Universidad de la Sierra**  
**Gasto Por Categoría Programática**  
 Del 01 enero al 31 diciembre 2024

Concepto	Egresos Aprobado Anual (1)	Ampliaciones/ (Reducciones) (2)	Egresos Modificado Anual (3=1+2)	Egresos Devengado Anual (4)	Egresos Pagado Anual (5)	Subejercicio (6 = 3 - 4)
<b>Programas</b>						
<b>Subsidios: Sector Social y Privado o Estados y Municipios</b>	0	0	0	0	0	0
Sujetos a Reglas de Operación			0			0
Otros Subsidios			0			0
<b>Desempeño de las Funciones:</b>	<b>50,159,548</b>	<b>9,751,974</b>	<b>59,911,522</b>	<b>56,103,254</b>	<b>56,054,863</b>	<b>3,808,269</b>
Prestación de Servicios Públicos	50,159,548	9,751,974	59,911,522	56,103,254	56,054,863	3,808,269
Provisión de Bienes Públicos			0			0
Planeación, Seguimiento y Evaluación de Políticas Públicas			0			0
Promoción y Fomento			0			0
Regulación y Supervisión			0			0
Funciones de las Fuerzas Armadas (Unicamente el Gobierno Federal)			0			0
Específicos			0			0
Proyectos de Inversión			0			0
<b>Administrativos y de Apoyos</b>	0	0	0	0	0	0
Apoyo al Proceso Presupuestario y para Mejorar la Eficiencia Institucional			0			0
Apoyo a la Función Pública y al Mejoramiento de la Gestión			0			0
Operaciones Ajenas			0			0
<b>Compromisos</b>	0	0	0	0	0	0
Obligaciones de Cumplimiento de Resolución Jurisdiccional			0			0
Desastres Naturales			0			0
<b>Obligaciones</b>	0	0	0	0	0	0
Pensiones y Jubilaciones			0			0
Aportaciones a la Seguridad Social			0			0
Aportaciones a Fondos de Estabilización			0			0
Aportaciones a Fondos de Inversión y Reestructura de Pensiones			0			0
<b>Programas de gasto Federalizado ( Gobierno Federal)</b>	0	0	0	0	0	0
Gasto Federalizado			0			0
<b>Participaciones a Entidades Federativas y Municipios</b>			0			0
<b>Costo Financiero, Deuda o Apoyo a Deudores y Ahorradores de la Banca</b>			0			0
<b>Adeudos de Ejercicios Fiscales Anteriores</b>			0			0
<b>Total del Gasto</b>	<b>50,159,548</b>	<b>9,751,974</b>	<b>59,911,522</b>	<b>56,103,254</b>	<b>56,054,863</b>	<b>3,808,269</b>



Elaboró  
 M.C. Mauro Orlando Montaña Fimbres  
 Jefe del Departamento de Planeación



Revisó  
 Lic. Carlos Abdel Moreno Galindo  
 Jefe de la Unidad de Planeación



Autorizó  
 Dr. Juan Carlos Avilés Miranda  
 Rector

**Universidad de la Sierra**  
**Gastos por proyectos de Inversión**  
**Del 01 enero al 31 diciembre 2024**

GASTO DE INVERSION EJERCIDO:		
NOMBRE DEL PROYECTO	MONTO EROGADO	ORIGEN DEL RECURSO*
<div style="border: 1px dashed black; padding: 10px; display: inline-block;"><b>Nada que informar en este formato</b></div>		


\* Se deberán informar con todas las fuentes del recurso.

Ya sean obras con Recurso Federal, Recurso Estatal e Ingresos Propios del ente Público.

"Bajo protesta de decir verdad declaramos que los Estados Financieros y sus Notas, son razonablemente correctos y son responsabilidad del emisor"



Elaboró  
M.C. Mauro Orlando Montaña Fimbres  
Jefe del Departamento de Planeación



Revisó  
Lic. Carlos Abdel Moreno Galindo  
Jefe de la Unidad de Planeación



Autorizó  
Dr. Juan Carlos Avilés Miranda  
Rector



**INFORME DE AVANCE PROGRAMÁTICO 2024  
PROGRAMA OPERATIVO ANUAL**

CLAVE	NOMBRE DEL INDICADOR	UNI. MEDIDA	TIPO META	VAL. ACUM.	DATOS	PROGRAMADO ORIGINAL				MODIFICADO				REALIZADO				% DE AVANCE TRIMESTRAL
						PRIMERO	SEGUNDO	TERCERO	CUARTO	ANUAL	PRIMERO	SEGUNDO	TERCERO	CUARTO	ANUAL	PRIMERO	SEGUNDO	

**DEPENDENCIA / ENTIDAD 66 UNIVERSIDAD DE LA SIERRA**

**UNIDAD ADMINISTRATIVA 001 SECRETARÍA GENERAL ACADÉMICA**

E101E10	EDUCACIÓN SUPERIOR Y MEJORA CONTINUA INTEGRAL																				
113	EDUCACIÓN SUPERIOR UNIVERSITARIA.																				
	ABANDONO ESCOLAR	ALUMNADO	P	NO	MET	0.00%	0.00%	26.97%	0.00%	26.97%	0.00%	0.00%	26.97%	0.00%	0.00%	0.00%	19.87%	0.00%	0.00%	0.00%	
					NUM	0.00	0.00	188.00	0.00	188.00	0.00	0.00	188.00	0.00	0.00	0.00	130.00	0.00	0.00	0.00	
					DEN	0.00	0.00	697.00	0.00	697.00	0.00	0.00	697.00	0.00	0.00	689.00	0.00	0.00	0.00	0.00	
<b>EVALUACIÓN CUALITATIVA</b>																					
NO ES POSIBLE HACER UNA EVALUACIÓN CUALITATIVA DEBIDO A QUE SU MEDICIÓN NO ES EN EL PRESENTE TRIMESTRE, SE INFORMÓ EN EL TRIMESTRE CORRESPONDIENTE																					

432	FOMENTO A LA IGUALDAD ENTRE MUJERES Y HOMBRES	ALUMNA	P	NO	MET	0.00%	0.00%	100%	0.00%	100%	0.00%	0.00%	100%	0.00%	0.00%	0.00%	100%	0.00%	0.00%	0.00%	
	MUJERES BENEFICIADAS CON ACCESO A LA EDUCACIÓN SUPERIOR				NUM	0.00	0.00	115.00	0.00	115.00	0.00	0.00	115.00	0.00	0.00	83.00	0.00	0.00	0.00	0.00%	
					DEN	0.00	0.00	115.00	0.00	115.00	0.00	0.00	115.00	0.00	0.00	83.00	0.00	0.00	0.00	0.00	
<b>EVALUACIÓN CUALITATIVA</b>																					
NO ES POSIBLE HACER UNA EVALUACIÓN CUALITATIVA DEBIDO A QUE SU MEDICIÓN NO ES EN EL PRESENTE TRIMESTRE POR LO QUE SE INFORMÓ EN EL TRIMESTRE CORRESPONDIENTE																					

748	PROFESIONALIZACIÓN DEL PERSONAL DOCENTE DE NIVEL SUPERIOR	DOCENTE	P	NO	MET	0.00%	0.00%	100%	0.00%	100%	0.00%	0.00%	100%	0.00%	0.00%	0.00%	100%	0.00%	0.00%	0.00%	
	DOCENTES CAPACITADOS				NUM	0.00	0.00	29.00	0.00	29.00	0.00	0.00	29.00	0.00	0.00	29.00	0.00	0.00	0.00	0.00%	
					DEN	0.00	0.00	29.00	0.00	29.00	0.00	0.00	29.00	0.00	0.00	29.00	0.00	0.00	0.00	0.00	
<b>EVALUACIÓN CUALITATIVA</b>																					
NO ES POSIBLE HACER UNA EVALUACIÓN CUALITATIVA DEBIDO A QUE SU MEDICIÓN NO ES EN EL PRESENTE TRIMESTRE POR LO QUE SE INFORMÓ EN EL TRIMESTRE CORRESPONDIENTE																					

749	CULTURA DE LA PAZ, INCLUSIÓN Y SALUD SOCIOEMOCIONAL EN EDUCACIÓN SUPERIOR	ALUMNADO	P	NO	MET	0.00%	0.00%	22.53%	0.00%	22.53%	0.00%	0.00%	22.53%	0.00%	0.00%	0.00%	42.09%	0.00%	0.00%	0.00%	
	ALUMNADO BENEFICIADOS CON PROGRAMAS ENFOCADOS EN CULTURA PARA LA PAZ, RESOLUCIÓN DE CONFLICTOS, PRÁCTICAS DEPORTIVAS Y CULTURALES.				NUM	0.00	0.00	157.00	0.00	157.00	0.00	0.00	157.00	0.00	0.00	290.00	0.00	0.00	0.00	0.00%	
					DEN	0.00	0.00	697.00	0.00	697.00	0.00	0.00	697.00	0.00	0.00	689.00	0.00	0.00	0.00	0.00	
<b>EVALUACIÓN CUALITATIVA</b>																					
NO ES POSIBLE HACER UNA EVALUACIÓN CUALITATIVA DEBIDO A QUE SU MEDICIÓN NO ES EN EL PRESENTE TRIMESTRE POR LO QUE SE INFORMÓ EN EL TRIMESTRE CORRESPONDIENTE																					

750	VINCULACIÓN ESTRATÉGICA E INVESTIGACIÓN CIENTÍFICA Y HUMANISTA EN EDUCACIÓN SUPERIOR	DOCENTE	P	NO	MET	0.00%	0.00%	20.69%	0.00%	20.69%	0.00%	0.00%	20.69%	0.00%	0.00%	0.00%	0.00%	0.00%	0.00%	100.00%	
	DOCENTES EN PROYECTOS DE INVESTIGACIÓN, HUMANISTA Y CIENTÍFICA				NUM	0.00	0.00	6.00	0.00	6.00	0.00	0.00	6.00	0.00	0.00	6.00	0.00	0.00	0.00	0.00%	
					DEN	0.00	0.00	29.00	0.00	29.00	0.00	0.00	29.00	0.00	0.00	29.00	0.00	0.00	0.00	0.00	
<b>EVALUACIÓN CUALITATIVA</b>																					
LOS DOCENTES CON PERFIL PRODEP SE ENCUENTRAN PARTICIPANDO EN PROYECTOS DE INVESTIGACIÓN																					

751	CANASTA BÁSICA DIGITAL EN NIVEL SUPERIOR	ALUMNADO	P	NO	MET	0.00%	0.00%	100%	0.00%	100%	0.00%	0.00%	100%	0.00%	0.00%	0.00%	0.00%	0.00%	0.00%	100.00%	
	ALUMNADO BENEFICIADO CON CAPACITACIÓN PARA EL ACCESO A LAS TECNOLOGÍAS DE LA COMUNICACIÓN, CONOCIMIENTO Y APRENDIZAJE DIGITAL (TICCAD)				NUM	0.00	0.00	697.00	0.00	697.00	0.00	0.00	697.00	0.00	0.00	697.00	0.00	0.00	0.00	0.00%	
					DEN	0.00	0.00	697.00	0.00	697.00	0.00	0.00	697.00	0.00	0.00	689.00	0.00	0.00	0.00	0.00%	
<b>EVALUACIÓN CUALITATIVA</b>																					
EL TOTAL DE LOS ALUMNOS RECIBIERON CAPACITACIÓN SOBRE EL USO DE LA PLATAFORMA PARA LA ENSEÑANZA DEL IDIOMA INGLÉS																					



INFORME DE AVANCE PROGRAMÁTICO 2024 PROGRAMA OPERATIVO ANUAL

Table with columns: CLAVE, NOMBRE DEL INDICADOR, UNID. MEDIDA, TIPO META, VAL. ACUM., DATOS, PROGRAMADO ORIGINAL, MODIFICADO, REALIZADO, % DE AVANCE TRIMESTRAL

DEPENDENCIA / ENTIDAD 66 UNIVERSIDAD DE LA SIERRA

Table for 752: EVALUACIÓN DE PLANES Y PROGRAMAS EDUCATIVOS EN NIVEL SUPERIOR. Includes metrics for evaluations, progress, and completion.

EVALUACIÓN CUALITATIVA

SE REALIZARON AUTOEVALUACIONES A LOS PROGRAMAS EDUCATIVOS DE LICENCIATURA EN BIOLOGÍA E INGENIERÍA INDUSTRIAL EN PRODUCTIVIDAD Y CALIDAD

Table for 753: COORDINACIÓN ACADÉMICA EN EDUCACIÓN SUPERIOR. Includes metrics for student coordination and progress.

EVALUACIÓN CUALITATIVA

584 ALUMINOS SOLICITARON CONSTANCIA O KAREX PARA EL TRAMITE DE BECA

Table for 113: EDUCACIÓN SUPERIOR UNIVERSITARIA. Includes metrics for terminal efficiency and progress.

EVALUACIÓN CUALITATIVA

NO ES POSIBLE HACER UNA EVALUACIÓN CUALITATIVA DEBIDO A QUE SU MEDICIÓN NO ES EN EL PRESENTE TRIMESTRE POR LO QUE SE INFORMÓ EN EL TRIMESTRE CORRESPONDIENTE

Table for 751: CANASTA BÁSICA DIGITAL EN NIVEL SUPERIOR. Includes metrics for digital literacy and progress.

EVALUACIÓN CUALITATIVA

EL TOTAL DE DOCENTES RECIBIÓ ALGUNA CAPACITACIÓN PARA EL ACCESO A LAS TECNOLOGÍAS DE LA INFORMACIÓN, COMUNICACIÓN Y APRENDIZAJE DIGITAL (TICCAD)

Table for 113: EDUCACIÓN SUPERIOR UNIVERSITARIA. Includes metrics for labor sector incorporation and progress.

EVALUACIÓN CUALITATIVA

LA MUESTRA POSIBLE PARA ENCUESTAR FUE DE 80 EGRESADOS DE LOS CUALES 34 SE ENCUENTRAN EN EL SECTOR LABORAL

Table for TASA DE TITULACIÓN. Includes metrics for graduation rates and progress.

EVALUACIÓN CUALITATIVA

NO ES POSIBLE HACER UNA EVALUACIÓN CUALITATIVA DEBIDO A QUE SU MEDICIÓN NO ES EN EL PRESENTE TRIMESTRE POR LO QUE SE INFORMÓ EN EL TRIMESTRE CORRESPONDIENTE

Table for PROPORCIÓN DE ALUMINOS QUE RECIBEN TUTORÍAS. Includes metrics for tutoring and progress.

EVALUACIÓN CUALITATIVA

NO ES POSIBLE HACER UNA EVALUACIÓN CUALITATIVA DEBIDO A QUE SU MEDICIÓN NO ES EN EL PRESENTE TRIMESTRE POR LO QUE SE INFORMÓ EN EL TRIMESTRE CORRESPONDIENTE



INFORME DE AVANCE PROGRAMÁTICO 2024 PROGRAMA OPERATIVO ANUAL

Table with columns: CLAVE, NOMBRE DEL INDICADOR, UNIDAD DE MEDIDA, TIPO META, VAL. ACUM., DATOS, PROGRAMADO ORIGINAL (PRIMERO, SEGUNDO, TERCERO, CUARTO, ANUAL), MODIFICADO (PRIMERO, SEGUNDO, TERCERO, CUARTO, ANUAL), REALIZADO (PRIMERO, SEGUNDO, TERCERO, CUARTO), % DE AVANCE TRIMESTRAL

DEPENDENCIA / ENTIDAD 66 UNIVERSIDAD DE LA SIERRA

UNIDAD ADMINISTRATIVA 002 UNIDAD DE ADMINISTRACIÓN Y FINANZAS

Table for Unit 002: COORDINACIÓN ADMINISTRATIVA. Includes metrics for quality of federal expenditure reports and qualitative evaluation. Shows 100.00% progress.

Table for Unit 745: FORTALECIMIENTO DE LA INFRAESTRUCTURA EDUCATIVA DE NIVEL SUPERIOR. Includes metrics for school maintenance and electricity service coverage. Shows 100.00% progress.

Table for Unit 747: SERVICIOS BÁSICOS EN PLANTELES EDUCATIVOS DE NIVEL SUPERIOR. Includes metrics for electricity and water service coverage. Shows 100.00% progress.

Table for Unit 287: COORDINACIÓN ADMINISTRATIVA. Includes metrics for budget reduction and audit observations. Shows 0.00% progress.

UNIDAD ADMINISTRATIVA 003 UNIDAD DE VINCULACIÓN

Table for Unit 760: VINCULACIÓN ESTRATÉGICA E INVESTIGACIÓN CIENTÍFICA Y HUMANISTA EN EDUCACIÓN SUPERIOR. Includes metrics for strategic alliances and national private organizations. Shows 100.00% progress.

Table for Unit 004: VINCULACIÓN ESTRATÉGICA CON INSTITUCIONES U ORGANIZACIONES PÚBLICAS O PRIVADAS NACIONALES. Includes metrics for national public/private organizations. Shows 100.00% progress.

UNIDAD ADMINISTRATIVA 004 UNIDAD DE PLANEACIÓN





INFORME DE AVANCE PROGRAMÁTICO 2024  
PROGRAMA OPERATIVO ANUAL

CLAVE	NOMBRE DEL INDICADOR	UNID. MEDIDA	TIPO META	VAL. ACUM.	PROGRAMADO ORIGINAL				MODIFICADO				REALIZADO				% DE AVANCE TRIMESTRAL
					PRIMERO	SEGUNDO	TERCERO	CUARTO	ANUAL	PRIMERO	SEGUNDO	TERCERO	CUARTO	ANUAL	PRIMERO	SEGUNDO	

DEPENDENCIA / ENTIDAD 66 UNIVERSIDAD DE LA SIERRA

283 PLANEACIÓN, CONTROL Y EVALUACIÓN INSTITUCIONAL																			
ÍNDICE DE CALIDAD EN LOS INFORMES TRIMESTRALES																			
	PORCENTAJE	A	NO	MET	PROGRAMADO ORIGINAL				MODIFICADO				REALIZADO				% DE AVANCE TRIMESTRAL		
					PRIMERO	SEGUNDO	TERCERO	CUARTO	ANUAL	PRIMERO	SEGUNDO	TERCERO	CUARTO	ANUAL	PRIMERO	SEGUNDO		TERCERO	CUARTO
					NUM	DEN	NUM	DEN	NUM	DEN	NUM	DEN	NUM	DEN	NUM	DEN		NUM	DEN
	100.00			100.00	100.00	100.00	100.00	100.00	100.00	100.00	100.00	100.00	100.00	100.00	100.00	100.00	100.00	100.00	100.00
	100.00			100.00	100.00	100.00	100.00	100.00	100.00	100.00	100.00	100.00	100.00	100.00	100.00	100.00	100.00	100.00	100.00

EVALUACIÓN CUALITATIVA

SE CUMPLIÓ CON LA META PROGRAMADA GRACIAS A LAS ACCIONES REALIZADAS

UNIDAD ADMINISTRATIVA 005 RECTORÍA

287 COORDINACIÓN ADMINISTRATIVA																				
NÚMERO DE PROCESOS CERTIFICADOS POR LAS NORMAS ISO																				
	PROCESO	A	NO	MET	PROGRAMADO ORIGINAL				MODIFICADO				REALIZADO				% DE AVANCE TRIMESTRAL			
					PRIMERO	SEGUNDO	TERCERO	CUARTO	ANUAL	PRIMERO	SEGUNDO	TERCERO	CUARTO	ANUAL	PRIMERO	SEGUNDO		TERCERO	CUARTO	
					NUM	DEN	NUM	DEN	NUM	DEN	NUM	DEN	NUM	DEN	NUM	DEN		NUM	DEN	NUM
	6.00			6.00	6.00	6.00	6.00	6.00	6.00	6.00	6.00	6.00	6.00	6.00	6.00	6.00	6.00	6.00	6.00	0.00%
	6.00			6.00	6.00	6.00	6.00	6.00	6.00	6.00	6.00	6.00	6.00	6.00	6.00	6.00	6.00	6.00	6.00	0.00%

EVALUACIÓN CUALITATIVA

NO ES POSIBLE HACER UNA EVALUACIÓN CUALITATIVA DEBIDO A QUE SU MEDICIÓN NO ES EN EL PRESENTE TRIMESTRE POR LO QUE SE INFORMÓ EN EL TRIMESTRE CORRESPONDIENTE

433 TRANSPARENCIA Y ACCESO A LA INFORMACIÓN																				
PORCENTAJE DE CUMPLIMIENTO DE LAS OBLIGACIONES DE TRANSPARENCIA DE LOS ÓRGANOS DEL PODER EJECUTIVO																				
	PORCENTAJE	A	NO	MET	PROGRAMADO ORIGINAL				MODIFICADO				REALIZADO				% DE AVANCE TRIMESTRAL			
					PRIMERO	SEGUNDO	TERCERO	CUARTO	ANUAL	PRIMERO	SEGUNDO	TERCERO	CUARTO	ANUAL	PRIMERO	SEGUNDO		TERCERO	CUARTO	
					NUM	DEN	NUM	DEN	NUM	DEN	NUM	DEN	NUM	DEN	NUM	DEN		NUM	DEN	NUM
	95.00			95.00	95.00	95.00	95.00	95.00	95.00	95.00	95.00	95.00	95.00	95.00	95.00	95.00	95.00	95.00	95.00	97.46%
	95.00			95.00	95.00	95.00	95.00	95.00	95.00	95.00	95.00	95.00	95.00	95.00	95.00	95.00	95.00	95.00	95.00	97.46%

EVALUACIÓN CUALITATIVA

SE IMPLEMENTARÁN ACCIONES PARA REGULAR EL CUMPLIMIENTO DE LA META PARA EL PRÓXIMO TRIMESTRE

748 PROFESIONALIZACIÓN DEL PERSONAL DOCENTE DE NIVEL SUPERIOR																				
CAPACITACIÓN DE PERSONAL ADMINISTRATIVO																				
	PERSONAL	A	NO	MET	PROGRAMADO ORIGINAL				MODIFICADO				REALIZADO				% DE AVANCE TRIMESTRAL			
					PRIMERO	SEGUNDO	TERCERO	CUARTO	ANUAL	PRIMERO	SEGUNDO	TERCERO	CUARTO	ANUAL	PRIMERO	SEGUNDO		TERCERO	CUARTO	
					NUM	DEN	NUM	DEN	NUM	DEN	NUM	DEN	NUM	DEN	NUM	DEN		NUM	DEN	NUM
	0.00			0.00	0.00	0.00	0.00	0.00	0.00	0.00	0.00	0.00	0.00	0.00	0.00	0.00	0.00	0.00	0.00	100.00%
	0.00			0.00	0.00	0.00	0.00	0.00	0.00	0.00	0.00	0.00	0.00	0.00	0.00	0.00	0.00	0.00	0.00	100.00%

EVALUACIÓN CUALITATIVA

SE RECIBIÓ CAPACITACIÓN SOBRE LA NORMA ISO

751 CANASTA BÁSICA DIGITAL EN NIVEL SUPERIOR																				
ALUMNADO BENEFICIADO CON CANASTA BÁSICA DIGITAL PARA MEJORAR EN EQUIPAMIENTO PARA LA CONECTIVIDAD (INTERNET, HARDWARE Y SOFTWARE) EN LOS PROCESOS A SUS TÉCNICAS DE INFORMACIÓN, COMUNICACIÓN, CONOCIMIENTO Y APRENDIZAJE DIGITAL (TICCAD).																				
	ALUMNADO	P	NO	MET	PROGRAMADO ORIGINAL				MODIFICADO				REALIZADO				% DE AVANCE TRIMESTRAL			
					PRIMERO	SEGUNDO	TERCERO	CUARTO	ANUAL	PRIMERO	SEGUNDO	TERCERO	CUARTO	ANUAL	PRIMERO	SEGUNDO		TERCERO	CUARTO	
					NUM	DEN	NUM	DEN	NUM	DEN	NUM	DEN	NUM	DEN	NUM	DEN		NUM	DEN	NUM
	0.00			0.00%	0.00%	0.00%	0.00%	0.00%	0.00%	0.00%	0.00%	0.00%	0.00%	0.00%	0.00%	0.00%	0.00%	0.00%	0.00%	0.00%
	0.00			0.00	697.00	697.00	697.00	697.00	697.00	697.00	697.00	697.00	697.00	697.00	697.00	697.00	697.00	697.00	697.00	0.00%
	0.00			0.00	697.00	697.00	697.00	697.00	697.00	697.00	697.00	697.00	697.00	697.00	697.00	697.00	697.00	697.00	697.00	0.00%

EVALUACIÓN CUALITATIVA

NO ES POSIBLE HACER UNA EVALUACIÓN CUALITATIVA DEBIDO A QUE SU MEDICIÓN NO ES EN EL PRESENTE TRIMESTRE POR LO QUE SE INFORMÓ EN EL TRIMESTRE CORRESPONDIENTE

UNIDAD ADMINISTRATIVA 006 ÓRGANO INTERNO DE CONTROL

280 CONTROL Y VIGILANCIA																				
AUDITORÍAS DIRECTAS REALIZADAS POR EL ÓRGANO INTERNO DE CONTROL																				
	AUDITORÍA	A	NO	MET	PROGRAMADO ORIGINAL				MODIFICADO				REALIZADO				% DE AVANCE TRIMESTRAL			
					PRIMERO	SEGUNDO	TERCERO	CUARTO	ANUAL	PRIMERO	SEGUNDO	TERCERO	CUARTO	ANUAL	PRIMERO	SEGUNDO		TERCERO	CUARTO	
					NUM	DEN	NUM	DEN	NUM	DEN	NUM	DEN	NUM	DEN	NUM	DEN		NUM	DEN	NUM
	0.00			0.00	1.00	1.00	1.00	1.00	1.00	1.00	1.00	1.00	1.00	1.00	1.00	1.00	1.00	1.00	1.00	100.00%
	0.00			0.00	1.00	1.00	1.00	1.00	1.00	1.00	1.00	1.00	1.00	1.00	1.00	1.00	1.00	1.00	1.00	100.00%



Gobierno del  
Estado de Sonora

GOBIERNO DEL ESTADO DE SONORA

ETCA-III-04

TRIMESTRE: CUARTO

INFORME DE AVANCE PROGRAMÁTICO 2024  
PROGRAMA OPERATIVO ANUAL

CLAVE	NOMBRE DEL INDICADOR	UNID. MEDIDA	TIPO META	VAL. ACUM.	DATOS	PROGRAMADO ORIGINAL			MODIFICADO			REALIZADO			% DE AVANCE TRIMESTRAL
						PRIMERO	SEGUNDO	TERCERO	CUARTO	ANUAL	PRIMERO	SEGUNDO	TERCERO	CUARTO	

DEPENDENCIA / ENTIDAD 66 UNIVERSIDAD DE LA SIERRA

EVALUACIÓN CUALITATIVA

SE REALIZÓ UNA AUDITORÍA ANUAL POR PARTE DEL OIC


## IV. Información Complementaria- Anexos

**Universidad de la Sierra**  
**Indicadores de Postura Fiscal**  
 Del 01 enero al 31 diciembre 2024  
 (Cifras en Pesos)      **INFORME TRIMESTRAL: CUARTO 2024**

Concepto	Estimado/Aprobado	Devengado	Recaudado/Pagado
<b>I. Ingresos Presupuestarios</b>	50,159,547.91	58,264,441.59	58,264,441.59
1. Ingresos Gobierno de la Entidad Federativa			
2. Ingresos Sector Paraestatal	50,159,547.91	58,264,441.59	58,264,441.59
<b>II. Egresos Presupuestarios</b>	50,159,548.11	56,103,253.67	56,054,863.14
3. Egresos del Gobierno de la Entidad Federativa			
4. Egresos del Sector Paraestatal	50,159,548.11	56,103,253.67	56,054,863.14
<b>III. Balance Presupuestario (Superávit o Déficit) (III= I-II)</b>	-0.20	2,161,187.92	2,209,578.45
Concepto	Estimado/Aprobado	Devengado	Recaudado/Pagado
III. Balance Presupuestario (Superávit o Déficit)	-0.20	2,161,187.92	2,209,578.45
IV. Interés, Comisiones y Gastos de la Deuda			
V. Balance Primario (superávit o Déficit) (V= III+IV)	-0.20	2,161,187.92	2,209,578.45
Concepto	Estimado/Aprobado	Devengado	Recaudado/Pagado
A. Financiamiento			
B. Amortización de la Deuda			
C. Financiamiento Neto	0.00	0.00	0.00



Elaboró  
 M.C. Mauro Orlando Montaña Fimbres  
 Jefe del Departamento de Planeación



Revisó  
 Lic. Carlos Abdel Moreno Galindo  
 Jefe de la Unidad de Planeación



Autorizó  
 Dr. Juan Carlos Avilés Miranda  
 Rector

**Universidad de la Sierra**  
**Balance Presupuestario - LDF**  
**Del 01 enero al 31 diciembre 2024**  
(PESOS)

**INFORME TRIMESTRAL: CUARTO 2024**

Concepto (c)	Estimado/ Aprobado (d)	Devengado	Recaudado/ Pagado
<b>A. Ingresos Totales (A = A1+A2+A3)</b>	50,159,548	58,264,442	58,264,442
A1. Ingresos de Libre Disposición	50,159,548	58,264,442	58,264,442
A2. Transferencias Federales Etiquetadas	-	-	-
A3. Financiamiento Neto	-	-	-
<b>B. Egresos Presupuestarios<sup>1</sup> (B = B1+B2)</b>	50,159,548	56,103,254	56,054,863
B1. Gasto No Etiquetado (sin incluir Amortización de la Deuda Pública)	50,159,548	56,103,254	56,054,863
B2. Gasto Etiquetado (sin incluir Amortización de la Deuda Pública)	-	-	-
<b>C. Remanentes del Ejercicio Anterior (C = C1 + C2)</b>	58,337	-	-
C1. Remanentes de Ingresos de Libre Disposición aplicados en el periodo	58,337	-	-
C2. Remanentes de Transferencias Federales Etiquetadas aplicados en el periodo	-	-	-
<b>I. Balance Presupuestario (I = A - B + C)</b>	58,337	2,161,188	2,209,578
<b>II. Balance Presupuestario sin Financiamiento Neto (II = I - A3)</b>	58,337	2,161,188	2,209,578
<b>III. Balance Presupuestario sin Financiamiento Neto y sin Remanentes del Ejercicio Anterior (III= II - C)</b>	0	2,161,188	2,209,578

Concepto	Aprobado	Devengado	Pagado
<b>E. Intereses, Comisiones y Gastos de la Deuda (E = E1+E2)</b>	-	-	-
E1. Intereses, Comisiones y Gastos de la Deuda con Gasto No Etiquetado	-	-	-
E2. Intereses, Comisiones y Gastos de la Deuda con Gasto Etiquetado	-	-	-
<b>IV. Balance Primario (IV = III + E)</b>	0	2,161,188	2,209,578

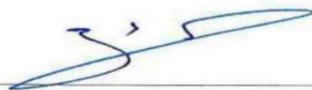
Concepto	Estimado/ Aprobado	Devengado	Recaudado/ Pagado
<b>F. Financiamiento (F = F1 + F2)</b>	-	-	-
F1. Financiamiento con Fuente de Pago de Ingresos de Libre Disposición	-	-	-
F2. Financiamiento con Fuente de Pago de Transferencias Federales Etiquetadas	-	-	-
<b>G. Amortización de la Deuda (G = G1 + G2)</b>	-	-	-
G1. Amortización de la Deuda Pública con Gasto No Etiquetado	-	-	-
G2. Amortización de la Deuda Pública con Gasto Etiquetado	-	-	-
<b>A3. Financiamiento Neto (A3 = F - G)</b>	-	-	-

Concepto	Estimado/ Aprobado	Devengado	Recaudado/ Pagado
A1. Ingresos de Libre Disposición	50,159,548	58,264,442	58,264,442
A3.1 Financiamiento Neto con Fuente de Pago de Ingresos de Libre Disposición (A3.1 = F1 – G1)	-	-	-
F1. Financiamiento con Fuente de Pago de Ingresos de Libre Disposición	-	-	-
G1. Amortización de la Deuda Pública con Gasto No Etiquetado	-	-	-
B1. Gasto No Etiquetado (sin incluir Amortización de la Deuda Pública)	50,159,548	56,103,254	56,054,863
C1. Remanentes de Ingresos de Libre Disposición aplicados en el periodo		-	-
<b>V. Balance Presupuestario de Recursos Disponibles (V = A1 + A3.1 – B1 + C1)</b>	<b>58,337</b>	<b>2,161,188</b>	<b>2,209,578</b>
<b>VI. Balance Presupuestario de Recursos Disponibles sin Financiamiento Neto (VI = V – A3.1)</b>	<b>58,337</b>	<b>2,161,188</b>	<b>2,209,578</b>

Concepto	Estimado/ Aprobado	Devengado	Recaudado/ Pagado
A2. Transferencias Federales Etiquetadas	-	-	-
A3.2 Financiamiento Neto con Fuente de Pago de Transferencias Federales Etiquetadas (A3.2 = F2 – G2)	-	-	-
F2. Financiamiento con Fuente de Pago de Transferencias Federales Etiquetadas	-	-	-
G2. Amortización de la Deuda Pública con Gasto Etiquetado	-	-	-
B2. Gasto Etiquetado (sin incluir Amortización de la Deuda Pública)	-	-	-
C2. Remanentes de Transferencias Federales Etiquetadas aplicados en el periodo		-	-
<b>VII. Balance Presupuestario de Recursos Etiquetados (VII = A2 + A3.2 – B2 + C2)</b>	<b>-</b>	<b>-</b>	<b>-</b>
<b>VIII. Balance Presupuestario de Recursos Etiquetados sin Financiamiento Neto (VIII = VII – A3.2)</b>	<b>-</b>	<b>-</b>	<b>-</b>



Elaboró  
M.C. Mauro Orlando Montaña Fimbres  
Jefe del Departamento de Planeación



Revisó  
Lic. Carlos Abdel Moreno Galindo  
Jefe de la Unidad de Planeación



Autorizó  
Dr. Juan Carlos Avilés Miranda  
Rector

**Universidad de la Sierra**  
**Relación de Cuentas Bancarias Productivas Específicas**  
**Del 01 enero al 31 diciembre 2024**  
**(Cifras en Pesos)**

**INFORME TRIMESTRAL: CUARTO 2024**

Fondo, Programa o Convenio	Datos de la Cuenta Bancaria	
	Institución Bancaria	Número de Cuenta
1 Estatal	SANTANDER SERFIN	51908183843
2 Federal 2023	SANTANDER SERFIN	18000248897
3 Recursos Propios	SANTANDER SERFIN	51908243936
4 PRODEP	SANTANDER SERFIN	65503001809
5 CONAFOR (invernadero)	SANTANDER SERFIN	65503832343
6 Turismo	SANTANDER SERFIN	22000797248
7 Carrera en línea	SANTANDER SERFIN	22000842385
8 Federal 2024	SANTANDER SERFIN	18000279294
9 Excedente R. propios	SANTANDER SERFIN	18000279280
Federal 2025	SANTANDER SERFIN	22000929036
Estatad 2025	SANTANDER SERFIN	22000929070
10		

"Bajo protesta de decir verdad declaramos que los Estados Financieros y sus Notas, son razonablemente correctos y son responsabilidad del emisor"

  
 Elaboró  
 C.P. Ramón Octavio Montaño Figueroa  
 Jefe del departamento de recursos financieros

  
 Revisó  
 L.A.P. Celia Durazo Montaño  
 Jefe de la unidad de administración y finanzas

  
 Autorizó  
 Dr. Juan Carlos Avilés Miranda  
 Rector

**Universidad de la Sierra**  
**Relación de Bienes Muebles e Inmuebles que Componen su Patrimonio**  
**Al 31/dic./2024**  
**(Cifras en pesos)                      INFORME TRIMESTRAL: CUARTO 2024**

	Código	Descripción del Bien	Valor en Libros
	<b>BIENES MUEBLES</b>		
1	5120100008-1	Aire acondicionado (minisplit)	13,000.00
2	5120100008-10	Aire acondicionado (minisplit)	102,320.83
3	5120100008-11	Aire acondicionado (minisplit)	102,320.83
4	5120100008-12	Aire acondicionado (minisplit)	102,320.83
5	5120100008-2	Aire acondicionado (minisplit)	13,000.00
6	5120100008-3	Aire acondicionado (minisplit)	19,500.00
7	5120100008-4	Aire acondicionado (minisplit)	19,500.00
8	5120100008-5	Aire acondicionado (minisplit)	102,320.83
9	5120100008-6	Aire acondicionado (minisplit)	102,320.83
10	5120100008-7	Aire acondicionado (minisplit)	19,500.00
11	5120100008-8	Aire acondicionado (minisplit)	19,500.00
12	5120100008-9	Aire acondicionado (minisplit)	102,320.83
13	5150100029-1	COMPUTADORAS MULTIFUNCIONES (SCANNER, COPIADORA, IMPR	16,588.00
14	5150100124-1	computadora portátil	94,899.98
15	5150100124-2	computadora portátil	19,592.02
16	5230100054-1	TRIPLE CÁMARA FOTOGRÁFICA	35,756.00
17	5230100058-1	Micrófono	8,279.00
18	5110100012-1	BUTACA	392,412.45
19	5110100012-2	BUTACA	392,412.45
20	5110100012-3	BUTACA	401,132.74
21	5110100012-4	BUTACA	1,484,800.00
22	5110100012-5	BUTACA	1,484,800.00
23	5290100124-1	Botarga	21,235.00
24	5290100124-2	Botarga	2,777.00
25	5620100299-1	Desbrozadora	11,600.00
26	5620100300-1	Bomba periférica	2,627.00
27	5910100001-1	SOFTWARE	100,300.00

Elabora  


C.P. Ramón Octavio Montaño Figueroa  
 Jefe del departamento de recursos financieros

Revisa  


L.A.P. Celia Durazo Montaño  
 Jefe de la unidad de administración y finanzas

Autorizo  


Dr. Juan Carlos Aviles Miranda  
 Rector



**Universidad de la Sierra**  
**Relación de esquemas bursátiles y de coberturas financieras**  
**Del 01 de enero al 31 de diciembre de 2022**  
**(pesos)**

**INFORME TRIMESTRAL: CUARTO 2024**

Identificación del Instrumento	Colocación	Interés Ganados	Valor Actual
	A	B	C=A+B
1			
2			
3			
4	Nada que informar en este formato		
5			
6			
7			
8			
9			
10			
<b>Total</b>	<b>0.00</b>	<b>0.00</b>	<b>0.00</b>
<b>Otros Instrumentos de Bursatilización</b>			
1			
2			
3			
4			
5	Nada que informar en este formato		
6			
7			
8			
9			
10			
<b>Total Otros Instrumentos</b>	<b>0.00</b>	<b>0.00</b>	<b>0.00</b>
<b>TOTAL</b>	<b>0.00</b>	<b>0.00</b>	<b>0.00</b>

  
 Elabora  
 C.P. Ramón Octavio Montañó Figueroa  
 Jefe del departamento de recursos financieros

  
 Revisa  
 L.A.P. Celia Dugzo Montañó  
 Jefe de la unidad de administración y finanzas

  
 Autorizó  
 Dr. Juan Carlos Avilés Miranda  
 Rector

Universidad de la Sierra  
**CLASIFICACION ECONOMICA DE LOS INGRESOS, DE LOS GASTOS Y DEL FINANCIAMIENTO**  
 Al 31/dic./2024

Código	Concepto	
<b>1</b>	<b>INGRESOS</b>	-
<b>1.1</b>	<b>INGRESOS CORRIENTES</b>	-
<b>1.1.1</b>	<b>Impuestos</b>	-
<b>1.1.1.1</b>	<b>Impuesto sobre el Ingreso, las Utilidades y las Ganancias de Capital</b>	-
1.1.1.1.1	<i>De Personas Físicas</i>	-
1.1.1.1.1.1	Impuesto sobre los Ingresos	-
1.1.1.1.2	<i>De Empresas y Otras Corporaciones (Personas Morales)</i>	-
1.1.1.1.2.1	Impuesto sobre los Ingresos	-
1.1.1.1.3	<i>No Clasificables</i>	-
<b>1.1.1.2</b>	<b>Impuesto sobre Nómina y la Fuerza de Trabajo</b>	-
1.1.1.2.1	Impuesto sobre Nómina y Asimilables	-
<b>1.1.1.3</b>	<b>Impuesto sobre la Propiedad</b>	-
<b>1.1.1.4</b>	<b>Impuesto sobre los Bienes y Servicios</b>	-
1.1.1.4.1	Impuesto sobre la Producción, el Consumo y las Transacciones	-
1.1.1.4.1.1	Impuesto al Valor Agregado	-
1.1.1.4.1.2	Impuesto especial sobre Producción y Servicios	-
1.1.1.4.1.3	Otros Impuestos Sobre Bienes y Servicios	-
<b>1.1.1.5</b>	<b>Impuesto sobre el Comercio y las Transacciones Internacionales / Comercio Exterior</b>	-
1.1.1.5.1	Impuesto a la Importación	-
1.1.1.5.2	Impuesto a la Exportación	-
<b>1.1.1.6</b>	<b>Impuestos Ecológicos</b>	-
<b>1.1.1.7</b>	<b>Impuesto a los Rendimientos Petroleros</b>	-
<b>1.1.1.8</b>	<b>Otros Impuestos</b>	-
<b>1.1.1.9</b>	<b>Accesorios</b>	-
<b>1.1.2</b>	<b>Contribuciones a la Seguridad Social</b>	-
1.1.2.1	Contribuciones de los Empleados	-
1.1.2.2	Contribuciones de los Empleadores	-
1.1.2.3	Contribuciones de los Trabajadores Por Cuenta Propia o No Empleados	-
1.1.2.4	Contribuciones no Clasificables	-
<b>1.1.3</b>	<b>Contribuciones de Mejoras</b>	-
<b>1.1.4</b>	<b>Derechos, Productos y Aprovechamientos Corrientes</b>	-
1.1.4.1	Derechos No Incluidos en Otros Conceptos	-
1.1.4.2	Productos Corrientes No Incluidos en Otros Conceptos	-
1.1.4.3	Aprovechamientos Corrientes No Incluidos en Otros Conceptos	-
<b>1.1.5</b>	<b>Rentas de la Propiedad</b>	-
1.1.5.1	Intereses	-
1.1.5.1.1	Internos	-
1.1.5.1.2	Externos	-
1.1.5.2	Dividendos y Retiros de las Cuasisociedades	-
1.1.5.3	Arrendamiento de Tierras y Terrenos	-
1.1.5.4	Otros	-
<b>1.1.6</b>	<b>Venta de Bienes y Servicios de Entidades del Gobierno General / Ingresos de Explotación de Entidades Empresariales</b>	-
1.1.6.1	Venta de Establecimientos No de Mercado	-
1.1.6.2	Venta de Establecimientos de Mercado	-
1.1.6.3	Derechos Administrativos	-
<b>1.1.7</b>	<b>Subsidios y Subvenciones Recibidos por Entidades Empresariales Públicas</b>	-
1.1.7.1	Subsidios y Subvenciones Recibidos por Entidades Empresariales Públicas No Financieras	-
1.1.7.2	Subsidios y Subvenciones Recibidos por Entidades Empresariales Públicas Financieras	-
<b>1.1.8</b>	<b>Transferencias, Asignaciones y Donativos Corrientes Recibidos</b>	-
1.1.8.1	Del Sector Privado	-
1.1.8.2	Del Sector Público	-
1.1.8.2.1	De la Federación	-
1.1.8.2.1.1	Transferencias Internas y Asignaciones	-
1.1.8.2.1.2	Transferencias del Resto del Sector Público	-
1.1.8.2.1.3	Pensiones y Jubilaciones	-
1.1.8.2.1.4	Transferencias de Fideicomisos, Mandatos y Contratos Análogos	-
1.1.8.2.2	De Entidades Federativas	-
1.1.8.2.3	De Municipios	-

Código	Concepto	
1.1.8.3	Del Sector Externo	-
1.1.8.3.1	De Gobiernos Extranjeros	-
1.1.8.3.2	De Organismos Internacionales	-
1.1.8.3.3	Del Sector Privado Externo	-
<b>1.1.9</b>	<b>Participaciones</b>	-
<b>1.2</b>	<b>INGRESOS DE CAPITAL</b>	-
<b>1.2.1</b>	<b>Venta (Disposición) de Activos</b>	-
1.2.1.1	Venta de Activos Fijos	-
1.2.1.2	Venta de Objetos de Valor	-
1.2.1.3	Venta de Activos No Producidos	-
<b>1.2.2</b>	<b>Disminución de Existencias</b>	-
1.2.2.1	Materiales y Suministros	-
1.2.2.2	Materias Primas	-
1.2.2.3	Trabajos en Curso	-
1.2.2.4	Bienes Terminados	-
1.2.2.5	Bienes para venta	-
1.2.2.6	Bienes en tránsito	-
1.2.2.7	Existencias de Material de Seguridad y Defensa	-
<b>1.2.3</b>	<b>Incremento de la Depreciación, Amortización, Estimaciones y Provisiones Acumuladas</b>	-
1.2.3.1	Depreciación y Amortización	-
1.2.3.2	Estimaciones por Deterioro de Inventarios	-
1.2.3.3	Otras Estimaciones por pérdida o deterioro	-
1.2.3.4	Provisiones	-
<b>1.2.4</b>	<b>Transferencias, Asignaciones y Donativos de Capital Recibidas</b>	-
1.2.4.1	Del Sector Privado	-
1.2.4.2	Del Sector Público	-
1.2.4.2.1	De la Federación	-
1.2.4.2.1.1	Transferencias Internas y Asignaciones	-
1.2.4.2.1.2	Transferencias del Resto del Sector Público	-
1.2.4.2.1.3	Pensiones y Jubilaciones	-
1.2.4.2.1.4	Transferencias de Fideicomisos, Mandatos y Contratos Análogos	-
1.2.4.2.2	De Entidades Federativas	-
1.2.4.2.3	De Municipios	-
1.2.4.3	Del Sector Externo	-
1.2.4.3.1	De Gobiernos Extranjeros	-
1.2.4.3.2	De Organismos Internacionales	-
1.2.4.3.3	Del Sector Privado Externo	-
<b>1.2.5</b>	<b>Recuperación de Inversiones Financieras Realizadas con Fines de Política</b>	-
1.2.5.1	Venta de Acciones y Participaciones de Capital Adquiridas con Fines de Política	-
1.2.5.2	Valores Representativos de Deuda Adquiridos con Fines de Política	-
1.2.5.3	Venta de Obligaciones Negociables Adquiridas con Fines de Política	-
1.2.5.4	Recuperación de Préstamos Realizados con Fines de Política	-
	<b>TOTAL DE INGRESOS</b>	-
<b>2</b>	<b>GASTOS</b>	-
<b>2.1</b>	<b>GASTOS CORRIENTES</b>	-
<b>2.1.1</b>	<b>Gastos de Consumo de los Entes del Gobierno General/ Gastos de Explotación de las Entidades Empresariales</b>	-
2.1.1.1	Remuneraciones	-
2.1.1.1.1	Sueldos y Salarios	-
2.1.1.1.2	Contribuciones Sociales	-
2.1.1.1.3	Impuestos sobre Nóminas	-
2.1.1.2	Compra de Bienes y Servicios	-
2.1.1.3	Variación de Existencias (Disminución (+) Incremento (-))	-
2.1.1.4	Depreciación y Amortización	-
2.1.1.5	Estimaciones por Deterioro de Inventarios	-
2.1.1.6	Impuestos sobre los Productos, la Producción y las Importaciones de las Entidades Empresariales	-
<b>2.1.2</b>	<b>Prestaciones de la Seguridad Social (MEFP 6.69)</b>	-
<b>2.1.3</b>	<b>Gasto de la Propiedad</b>	-
2.1.3.1	Intereses	-

Código	Concepto	
2.1.3.1.1	Intereses de la Deuda Interna	-
2.1.3.1.2	Intereses de la Deuda Externa	-
2.1.3.2	Gastos de la Propiedad Distintos de Intereses	-
2.1.3.2.1	Dividendos y Retiros de las Cuasisociedades	
2.1.3.2.2	Arrendamientos de Tierras y Terrenos (MEFP 6.81)	
<b>2.1.4</b>	<b>Subsidios y Subvenciones a Empresas (MEFP 6.61)</b>	-
2.1.4.1	A Entidades Empresariales del Sector Privado	-
2.1.4.1.1	A Entidades Empresariales no Financieras	-
2.1.4.1.2	A Entidades Empresariales Financieras	-
2.1.4.2	A Entidades Empresariales del Sector Público	-
2.1.4.2.1	A Entidades Empresariales No Financieras	-
2.1.4.2.2	A Entidades Empresariales Financieras	-
<b>2.1.5</b>	<b>Transferencias, Asignaciones y Donativos Corrientes Otorgados</b>	-
<b>2.1.5.1</b>	<b>Al Sector Privado</b>	-
2.1.5.1.1	Ayuda a Personas	
2.1.5.1.2	Becas	
2.1.5.1.3	Ayuda a Instituciones	
2.1.5.1.4	Instituciones de Interés Público	
2.1.5.1.5	Desastres Naturales	
2.1.5.1.6	Fideicomisos, Mandatos y Contratos Análogos	
2.1.5.1.7	Otras	
<b>2.1.5.2</b>	<b>Al Sector Público</b>	-
2.1.5.2.1	A la Federación	-
2.1.5.2.1.1	Transferencias Internas y Asignaciones	
2.1.5.2.1.2	Transferencias del Resto del Sector Público	
2.1.5.2.1.3	Organismos de la Seguridad Social	
2.1.5.2.1.4	Transferencias de Fideicomisos, Mandatos y Contratos Análogos	
2.1.5.2.2	A Entidades Federativas	
2.1.5.2.3	A Municipios	
<b>2.1.5.3</b>	<b>Al Sector Externo</b>	-
2.1.5.3.1	A Gobiernos Extranjeros	
2.1.5.3.2	A Organismos Internacionales	
2.1.5.3.3	Al Sector Privado Externo	
<b>2.1.6</b>	<b>Impuesto sobre los Ingresos, la Riqueza y Otros a las Entidades Empresariales Públicas</b>	
<b>2.1.7</b>	<b>Participaciones</b>	
<b>2.1.8</b>	<b>Provisiones y Otras Estimaciones</b>	-
2.1.8.1	Provisiones a Corto Plazo	
2.1.8.2	Provisiones a Largo Plazo	
2.1.8.3	Estimaciones por Pérdida o Deterioro a Corto Plazo	
2.1.8.4	Estimaciones por Pérdida o Deterioro a Largo Plazo	
<b>2.2</b>	<b>GASTOS DE CAPITAL</b>	-
<b>2.2.1</b>	<b>Construcciones en Proceso</b>	
<b>2.2.2</b>	<b>Activos Fijos (Formación Bruta de Capital Fijo)</b>	-
2.2.2.1	Viviendas, Edificios y Estructuras	-
2.2.2.1.1	Viviendas	
2.2.2.1.2	Edificios No Residenciales	
2.2.2.1.3	Otras Estructuras	
2.2.2.2	Maquinaria y Equipo	-
2.2.2.2.1	Equipo de Transporte	
2.2.2.2.2	Equipo de Tecnología de la Información y Comunicaciones	
2.2.2.2.3	Otra Maquinaria y Equipo	
2.2.2.3	Equipo de Defensa y Seguridad	
2.2.2.4	Activos Biológicos Cultivados	-
2.2.2.4.1	Ganado para Cría, Leche, Tiro, etc., que dan Productos Recurrentes	
2.2.2.4.2	Árboles, Cultivos y Otras Plantaciones que dan Productos Recurrentes	
2.2.2.5	Activos Fijos Intangibles	-
2.2.2.5.1	Investigación y Desarrollo	
2.2.2.5.2	Exploración y Evaluación Minera	
2.2.2.5.3	Programas de Informática y Base de Datos	
2.2.2.5.4	Originales para Esparcimiento, Literarios o Artísticos	
2.2.2.5.5	Otros Activos Fijos Intangibles	
<b>2.2.3</b>	<b>Incremento de Existencias</b>	-
2.2.3.1	Materiales y Suministros	
2.2.3.2	Materias Primas	
2.2.3.3	Trabajos en Curso	

Código	Concepto	
2.2.3.4	Bienes Terminados	
2.2.3.5	Bienes de Venta	
2.2.3.6	Bienes en Tránsito	
2.2.3.7	Existencias de Materiales de Seguridad y Defensa	
<b>2.2.4</b>	<b>Objetos de Valor</b>	-
2.2.4.1	Metales y Piedras Preciosas	
2.2.4.2	Antigüedades y Otros Objetos de Arte	
2.2.4.3	Otros Objetos de Valor	
<b>2.2.5</b>	<b>Activos No Producidos</b>	-
2.2.5.1	Activos Intangibles No Producidos de Origen Natural	-
2.2.5.1.1	Tierras y Terrenos (MEFP 7.70)	
2.2.5.1.2	Recursos Minerales y Energéticos	
2.2.5.1.3	Recursos Biológicos No Cultivados	
2.2.5.1.4	Recursos Hídricos	
2.2.5.1.5	Otros Activos de Origen Natural	
2.2.5.2	Activos Intangibles No Producidos (MEFP 7.78)	-
2.2.5.2.1	Derechos Patentados	
2.2.5.2.2	Arrendamientos Operativos Comerciales	
2.2.5.2.3	Fondos de Comercio Adquiridos	
2.2.5.2.4	Otros Activos Intangibles No Producidos	
<b>2.2.6</b>	<b>Transferencias y Asignaciones y Donativos de Capital Otorgados</b>	-
2.2.6.1	Al Sector Privado	-
2.2.6.1.1	Ayuda a Personas	
2.2.6.1.2	Ayuda a Instituciones	
2.2.6.1.3	Instituciones de Interés Público	
2.2.6.1.4	Desastres Naturales	
2.2.6.2	Al Sector Público	-
2.2.6.2.1	A la Federación	-
2.1.6.2.1.1	Transferencias Internas y Asignaciones	
2.1.6.2.1.2	Transferencias al resto del sector público	
2.1.6.2.1.3	Transferencias de Fideicomisos, Mandatos y Contratos análogos	
2.2.6.2.2	A Entidades Federativas	
2.2.6.2.3	A Municipios	
2.2.6.3	Al Sector Externo	-
2.2.6.3.1	A Gobiernos Extranjeros	
2.2.6.3.2	A Organismos Internacionales	
2.2.6.3.3	Al Sector Privado Externo	
<b>2.2.7</b>	<b>Inversión Financiera con Fines de Política Económica</b>	-
2.2.7.1	Acciones y Participaciones de Capital	-
2.2.7.1.1	Interna	-
2.2.7.1.1.1	Sector Público	
2.2.7.1.1.2	Sector Privado	
2.2.7.1.2	Externa	
2.2.7.2	Valores Representativos de Deuda Adquiridos con Fines de Política Económica	
2.2.7.3	Obligaciones Negociables Adquiridas con Fines de Política Económica	
2.2.7.4	Concesión de Préstamos	-
2.2.7.4.1	Interna	-
2.2.7.4.1.1	Sector Público	
2.2.7.4.1.2	Sector Privado	
2.2.7.4.2	Externa	
	<b>TOTAL DEL GASTO</b>	-
<b>3</b>	<b>FINANCIAMIENTO</b>	-
<b>3.1</b>	<b>FUENTES FINANCIERAS</b>	-
<b>3.1.1</b>	<b>Disminución de Activos Financieros</b>	-
3.1.1.1	Disminución de Activos Financieros Corrientes (Circulantes)	-
3.1.1.1.1	Disminución de Caja y Bancos (Efectivo y Equivalentes)	-
3.1.1.1.1.1	Efectivo	-
3.1.1.1.1.2	Bancos / Tesorería	-
3.1.1.1.1.3	Bancos / Dependencias y Otros	-
3.1.1.1.1.4	Inversiones Temporales (Hasta 3 meses)	-
3.1.1.1.1.5	Fondos con Afectación Específica	-
3.1.1.1.1.6	Depósitos de Fondos de Terceros en garantía y Administración	-

Código	Concepto	
3.1.1.1.1.7	Otro Efectivo y Equivalentes	-
3.1.1.1.2	Disminución de Inversiones Financieras de Corto Plazo (Derechos a Recibir Efectivo o Equivalentes)	-
3.1.1.1.2.1	Títulos y Valores	
3.1.1.1.2.2	Acciones y Participaciones de Capital	
3.1.1.1.2.3	Otras Inversiones Financieras	
3.1.1.1.3	Disminución de Cuentas por Cobrar	-
3.1.1.1.3.1	Cuentas por Cobrar	
3.1.1.1.3.2	Deudores Diversos por Cobrar	
3.1.1.1.3.3	Ingresos por Recuperar	
3.1.1.1.3.4	Deudores por Anticipos de la Tesorería	
3.1.1.1.4	Disminución de Documentos por Cobrar	-
3.1.1.1.4.1	Otros Derechos a Recibir Efectivo o Equivalentes	
3.1.1.1.5	Recuperación de Préstamos Otorgados de Corto Plazo	
3.1.1.1.6	Disminución de Otros Activos Financieros Corrientes	-
3.1.1.1.6.1	Anticipo a Proveedores por Adquisición de Bienes y Prestación de Servicios	
3.1.1.1.6.2	Anticipo a Proveedores por Adquisición de Bienes Inmuebles y Muebles	
3.1.1.1.6.3	Anticipo a Proveedores por Adquisición de Bienes Intangibles	
3.1.1.1.6.4	Anticipo a Contratistas por Obras Públicas	
3.1.1.1.6.5	Otros Derechos a Recibir Bienes o Servicios	
3.1.1.1.6.6	Disminución de Otros Activos Circulantes	
3.1.1.2	Disminución de Activos Financieros No Corrientes	-
3.1.1.2.1	Recuperación de Inversiones Financieras a Largo Plazo con Fines de Liquidez	-
3.1.1.2.1.1	Venta de Acciones y Participaciones de Capital	-
3.1.1.2.1.1.1	Internos	
3.1.1.2.1.1.2	Externos	
3.1.1.2.1.2	Venta de Títulos y Valores Representativos de la Deuda	
3.1.1.2.1.3	Venta de Obligaciones Negociables	
3.1.1.2.1.4	Recuperación de Préstamos	-
3.1.1.2.1.4.1	Internos	
3.1.1.2.1.4.2	Externos	
3.1.1.2.2	Disminución de Otros Activos Financieros No Corrientes	-
3.1.1.2.2.1	Documentos por Cobrar	
3.1.1.2.2.2	Deudores Diversos	-
3.1.1.2.2.3	Otros Derechos a Recibir Efectivo o Equivalentes	-
3.1.1.2.2.4	Activos Diferidos	
3.1.1.2.2.5	Otros Activos	
<b>3.1.2</b>	<b>Incremento de Pasivos</b>	-
3.1.2.1	Incremento de Pasivos Corrientes	-
3.1.2.1.1	Incremento de Cuentas por Pagar	-
3.1.2.1.1.1	Servicios Personales	
3.1.2.1.1.2	Proveedores por Pagar	-
3.1.2.1.1.3	Contratistas por Obras Públicas por Pagar	
3.1.2.1.1.4	Participaciones y Aportaciones por Pagar	
3.1.2.1.1.5	Transferencias Otorgadas por Pagar	
3.1.2.1.1.6	Intereses y Comisiones por Pagar	
3.1.2.1.1.7	Retenciones y Contribuciones por Pagar	-
3.1.2.1.1.8	Devoluciones de Contribuciones por Pagar	
3.1.2.1.1.9	Otras Cuentas por Pagar	
3.1.2.1.2	Incremento de Documentos por Pagar	-
3.1.2.1.2.1	Documentos Comerciales por Pagar	
3.1.2.1.2.2	Documentos con Contratistas por Obras Públicas por Pagar	
3.1.2.1.2.3	Otros Documentos por Pagar	
3.1.2.1.2.4	Títulos y Valores de la Deuda Pública Interna	
3.1.2.1.2.5	Títulos y Valores de la Deuda Pública Externa	
3.1.2.1.3	Conversión de Deuda Pública a Largo Plazo en Porción Circulante	-
3.1.2.1.3.1	Conversión de Títulos y Valores de Largo Plazo en Corto Plazo	-
3.1.2.1.3.1.1	Porción de Corto Plazo de Títulos y Valores de la Deuda Pública Interna de L.P.	
3.1.2.1.3.1.2	Porción de Corto Plazo de Títulos y Valores de la Deuda Pública Externa de L.P.	
3.1.2.1.3.2	Conversión de Préstamos de Largo Plazo en Corto Plazo	-
3.1.2.1.3.2.1	Porción a Corto Plazo de Préstamos de la Deuda Pública Interna de L.P.	
3.1.2.1.3.2.2	Porción a Corto Plazo de Préstamos de la Deuda Pública Externa de L.P.	
3.1.2.1.4	Incremento de Otros Pasivos de Corto Plazo	-
3.1.2.1.4.1	Pasivos Diferidos	

Código	Concepto	
3.1.2.1.4.2	Fondos y Bienes de Terceros	
3.1.2.1.4.3	Otros Pasivos	
3.1.2.2	Incremento de Pasivo No Corrientes	-
3.1.2.2.1	Incremento de Cuentas por Pagar a Largo Plazo	-
3.1.2.2.1.1	Proveedores por Pagar	
3.1.2.2.1.2	Contratistas por Obras Públicas por Pagar	
3.1.2.2.2	Incremento de Documentos por Pagar a Largo Plazo	-
3.1.2.2.2.1	Documentos Comerciales por Pagar	
3.1.2.2.2.2	Documentos con Contratistas por Obras Públicas por Pagar	
3.1.2.2.2.3	Otros documentos por Pagar	
3.1.2.2.3	Colocación de Títulos y Valores a Largo Plazo	-
3.1.2.2.3.1	Colocación de Títulos y Valores de la Deuda Pública Interna	
3.1.2.2.3.2	Colocación de Títulos y Valores de la Deuda Pública Externa	
3.1.2.2.4	Obtención de Préstamos de la Deuda Pública a Largo Plazo	-
3.1.2.2.4.1	Obtención de Préstamos Internos	
3.1.2.2.4.2	Obtención de Préstamos Externos	
3.1.2.2.5	Incremento de Otros Pasivos a Largo Plazo	-
3.1.2.2.5.1	Pasivos Diferidos	
3.1.2.2.5.2	Fondos y Bienes de Terceros	
3.1.2.2.5.3	Otros Pasivos	
<b>3.1.3</b>	<b>Incremento de Patrimonio</b>	
	<b>TOTAL DE FUENTES FINANCIERAS</b>	-
<b>3.2</b>	<b>APLICACIONES FINANCIERAS (Usos)</b>	-
<b>3.2.1</b>	<b>Incremento de Activos Financieros</b>	-
3.2.1.1	Incremento de Activos Financieros Corrientes (Circulantes)	-
3.2.1.1.1	Incremento de Caja y Bancos (Efectivo y Equivalentes)	-
3.2.1.1.1.1	Efectivo	
3.2.1.1.1.2	Bancos / Tesorería	
3.2.1.1.1.3	Bancos / Dependencias y Otros	
3.2.1.1.1.4	Inversiones Temporales ( Hasta 3 Meses)	
3.2.1.1.1.5	Fondos con Afectación Especifica	
3.2.1.1.1.6	Depósitos de Fondo de Terceros en Garantía y/o Administración	
3.2.1.1.1.7	Otro Efectivo y Equivalentes	
3.2.1.1.2	Incremento de Inversiones Financieras de Corto Plazo (Derechos a recibir Efectivo o Equivalentes)	-
3.2.1.1.2.1	Títulos y Valores	
3.2.1.1.2.2	Acciones y Participaciones de Capital	
3.2.1.1.2.3	Otras Inversiones Financieras	
3.2.1.1.3	Incremento de Cuentas por Cobrar	-
3.2.1.1.3.1	Cuentas por Cobrar	
3.2.1.1.3.2	Deudores Diversos por Cobrar	
3.2.1.1.3.3	Ingresos por Recuperar	
3.2.1.1.3.4	Deudores por Anticipos de Tesorería	
3.2.1.1.4	Incremento de Documentos por Cobrar	-
3.2.1.1.4.1	Otros Derechos a Recibir Efectivo o Equivalentes	
3.2.1.1.5	Préstamos Otorgados de Corto Plazo	
3.2.1.1.6	Incremento de Otros Activos Financieros Corrientes	-
3.2.1.1.6.1	Anticipo a Proveedores por Adquisición de Bienes y Prestación de Servicios	
3.2.1.1.6.2	Anticipo a Proveedores por Adquisición de Bienes Inmuebles y Muebles	
3.2.1.1.6.3	Anticipo a Proveedores por Adquisición de Bienes Intangibles	
3.2.1.1.6.4	Anticipo a Contratistas por Obras Públicas	
3.2.1.1.6.5	Otros Derechos a Recibir Bienes y Servicios	
3.2.1.1.6.6	Otros Activos Circulantes	
3.2.1.2	Incremento de Activos Financieros No Corrientes	-
3.2.1.2.1	Inversiones Financieras a Largo Plazo con Fines de Liquidez	-
3.2.1.2.1.1	Compra de Acciones y Participaciones de Capital	-
3.2.1.2.1.1.1	Internos	
3.2.1.2.1.1.2	Externos	

Código	Concepto	
3.2.1.2.1.2	Compra de Títulos y Valores Representativos de la Deuda	
3.2.1.2.1.3	Compra de Obligaciones negociables	
3.2.1.2.1.4	Concesión de Préstamos	-
3.2.1.2.1.4.1	Internos	
3.2.1.2.1.4.2	Externos	
3.2.1.2.2	Incremento de Otros Activos Financieros No Corrientes	-
3.2.1.2.2.1	Documentos por Cobrar	
3.2.1.2.2.2	Deudores Diversos	
3.2.1.2.2.3	Otros Derechos a Recibir Efectivo y Equivalentes	
3.2.1.2.2.4	Activos Diferidos	
3.2.1.2.2.5	Otros Activos	
<b>3.2.2</b>	<b>Disminución de Pasivos</b>	-
3.2.2.1	Disminución de Pasivos Corrientes	-
3.2.2.1.1	Disminución de Cuentas por Pagar	-
3.2.2.1.1.1	Servicios Personales por Pagar	
3.2.2.1.1.2	Proveedores por Pagar	
3.2.2.1.1.3	Contratistas por Obras Públicas por Pagar	
3.2.2.1.1.4	Participaciones y Aportaciones por Pagar	
3.2.2.1.1.5	Transferencias Otorgadas por Pagar	
3.2.2.1.1.6	Intereses y Comisiones y otros gastos de la Deuda Pública por Pagar	
3.2.2.1.1.7	Retenciones y Contribuciones por Pagar	
3.2.2.1.1.8	Devoluciones de la Ley de Ingresos por Pagar	
3.2.2.1.1.9	Otras Cuentas por Pagar	
3.2.2.1.2	Disminución de Documentos por Pagar	-
3.2.2.1.2.1	Documentos Comerciales por Pagar	
3.2.2.1.2.2	Documentos con Contratistas por Obras Públicas por Pagar	
3.2.2.1.2.3	Otros Documentos por Pagar	
3.2.2.1.2.4	Títulos y Valores de la Deuda Pública Interna	
3.2.2.1.2.5	Títulos y Valores de la Deuda Pública Externa	
3.2.2.1.3	Amortización de la Porción Circulante de la Deuda Pública de Largo Plazo	-
3.2.2.1.3.1	Amortización de la Porción Circulante de la Deuda Pública de L.P. en Títulos y Valores	-
3.2.2.1.3.1.1	Amortización de la Porción Circulante de la Deuda Pública Interna de L.P. en Títulos y Valores	
3.2.2.1.3.1.2	Amortización de la Porción de la Deuda Pública Externa de L.P. En Títulos y Valores	
3.2.2.1.3.2	Amortización de la Porción Circulante de la Deuda Pública de L.P. en Préstamos	-
3.2.2.1.3.2.1	Amortización de la Porción Circulante de la Deuda Pública Interna de L.P. en Préstamos	
3.2.2.1.3.2.2	Amortización de la Porción Circulante de la Deuda Pública Externa de L.P. en Préstamos	
3.2.2.1.4	Disminución de Otros Pasivos de Corto Plazo	-
3.2.2.1.4.1	Pasivos Diferidos	
3.2.2.1.4.2	Fondos y Bienes de Terceros en Garantía y/o Administración	
3.2.2.1.4.3	Otros Pasivos	
3.2.2.2	Disminución de Pasivos No Corrientes	-
3.2.2.2.1	Disminución de Cuentas por Pagar a Largo Plazo	-
3.2.2.2.1.1	Proveedores por Pagar	
3.2.2.2.1.2	Contratistas por Obras Públicas por Pagar	
3.2.2.2.2	Disminución de Documentos por Pagar a Largo Plazo	-
3.2.2.2.2.1	Documentos Comerciales por Pagar	
3.2.2.2.2.2	Documentos con Contratistas por Obras Públicas por Pagar	
3.2.2.2.2.3	Otros Documentos por Pagar	
3.2.2.2.3	Conversión de Deuda Pública de Largo Plazo en Porción Circulante	-
3.2.2.2.3.1	Conversión de Títulos y Valores de Largo Plazo en Corto Plazo	-
3.2.2.2.3.1.1	Porción de Corto Plazo de Títulos y Valores de la Deuda Pública Interna	
3.2.2.2.3.1.2	Porción de Corto Plazo de Títulos y Valores de la Deuda Pública Externa	
3.2.2.2.3.2	Conversión de Préstamos de Largo Plazo en Corto Plazo	-
3.2.2.2.3.2.1	Porción a Corto Plazo de Préstamos de la Deuda Pública Interna	
3.2.2.2.3.2.2	Porción a Corto Plazo de Préstamos de la Deuda Pública Externa	
3.2.2.2.4	Disminución de Otros Pasivos de Largo Plazo	-
3.2.2.2.4.1	Pasivos Diferidos	
3.2.2.2.4.2	Fondos y Bienes de Terceros en Garantía y/o Administración	
3.2.2.2.4.3	Otros Pasivos	
<b>3.2.3</b>	<b>Disminución de Patrimonio</b>	
	<b>TOTAL APLICACIONES FINANCIERAS</b>	-

X<sup>1</sup> Refiere a la desagregación que obtuvieron las unidades administrativas o instancias competentes en materia de Contabilidad Gubernamental y de Ingresos, de cada orden de gobierno, del Clasificador por Rubros de Ingresos, armonizado a 2 dígitos, de acuerdo a sus necesidades en tercer y cuarto dígito, Clase y Concepto respectivamente.



Código	Concepto	
--------	----------	--

X<sup>1</sup> Refiere a la desagregación que obtuvieron las unidades administrativas o instancias competentes en materia de Contabilidad Gubernamental y de Ingresos, de cada orden de gobierno, del Clasificador por Rubros de Ingresos, armonizado a 2 dígitos, de acuerdo a sus necesidades en tercer y cuarto dígito, Clase y Concepto respectivamente.

A large orange arrow pointing to the left, spanning across the middle of the page. The word "Anexos" is written in white text inside the arrow.

Anexos

**DEPENDENCIA O ENTIDAD: UNIVERSIDAD DE LA SIERRA**  
**DEL 01 DE OCTUBRE AL 31 DE DICIEMBRE DE 2024**  
**ANALISIS DE LAS VARIACIONES PROGRAMATICO-PRESUPUESTAL**

**1. Justificación de las Modificaciones al Presupuesto Original e Impacto en Metas.**

**Ingresos**

La variación de los ingresos, modificados al 4to. trimestre versus al 3er. trimestre, se debe a una ampliación presupuestal de **\$11,066,083.39** provenientes de los siguientes conceptos: **\$77,693.23** de productos financieros generados durante el cuarto trimestre por las cuentas bancarias; **\$18,489.00** de excedentes de ingresos propios y **\$10,969,901.16** de complemento para el pago de servicios personales.

Rubros de Ingresos	3er Trimestre	Ampliación	4to Trimestre	Recaudado	%
Productos	143,131.35	77,693.23	220,824.58	220,824.58	100
Ingresos por Ventas de Bienes, Prestación de Servicios y Otros Ingresos	2,813,517.22	18,489.00	2,832,006.22	2,832,006.22	100
Transferencias, Asignaciones, Subsidios y Subvenciones, y Pensiones y Jubilaciones	45,830,452.91	10,969,901.16	56,800,354.07	55,211,610.79	97
	<b>48,787,101.48</b>	<b>11,066,083.39</b>	<b>59,853,184.87</b>	<b>58,264,441.59</b>	<b>97</b>

**Egresos**

Derivado de las modificaciones al presupuesto de ingresos, el presupuesto de egresos también fue modificado al alza con una diferencia de **\$11,066,083.39**. En el siguiente cuadro se muestra la aplicación a cada una de las partidas de gasto:

Partida	Descripción	Subtotal	Total	Origen
11301	Sueldos base al personal permanente	1,191,272.63	10,969,901.16	Complemento y ajuste para Servicios Personales
11306	Riesgo laboral	3,978,363.84		
11307	Ayuda para habitación	586,071.74		
11310	Ayuda para energía eléctrica	298,544.49		
13101	Primas por años de servicios efectivos prestados	86,678.50		
13201	Primas de vacaciones, dominical y gratificación de fin de año	411,779.93		
13202	Gratificación de fin de año	1,119,215.93		
13203	Ajuste de Calendario	203,101.36		
13204	Bono Navideño	339,638.46		
13407	Compensaciones adicionales por servicios especiales	133,883.46		
14101	Aportaciones de seguridad social	2,191,128.24		
14102	Cuotas por seguro de vida al ISSSTESON	4.56		
14103	Cuotas por seguro de retiro al ISSSTESON	45.4		
14104	Asignación para préstamos a corto plazo	6,690.65		
14105	Asignación para préstamos prendarios	6,690.65		
14106	Otras prestaciones de seguridad social	5,352.33		
14107	Cuotas para infraestructura, equipamiento y mantenimiento hospitalario	73,508.66		
14301	Aportaciones al sistema para el retiro	305,817.68		
39801	Impuesto sobre nóminas y otros que se deriven de una relación laboral	32,112.65		
34501	Seguro de bienes patrimoniales	18,489.00	18,489.00	Excedentes Ingresos Propios
39801	Impuestos sobre nóminas	77,693.23	77,693.23	Productos Financieros
	<b>Total</b>		<b>11,066,083.39</b>	

Estas ampliaciones al presupuesto contribuyen al cumplimiento de la estructura programática original por lo que esta no tiene afectación alguna.

Asimismo, el presupuesto tuvo otra variación debida a transferencias entre partidas de diferentes capítulos de gastos con el fin de cumplir con las diferentes situaciones que se han ido presentando mismas que por su naturaleza no era posible programarlas al inicio del año, cuyas justificaciones se presenta en los formatos de **"Transferencias Internas de Recursos"** (Anexo 1) las cuales se resumen en el siguiente cuadro:

**Capítulo 2000**

Partida	Descripción	Total
21101	Materiales, útiles y equipos menores de oficina	- 6,270.62
21201	Materiales y útiles de impresión y reproducción	- 1,753.64
21401	Materiales, útiles y equipos menores de tecnologías de la información y comunicaciones	- 5,184.24
21501	Material impreso e información digital	- 20,000.00
21701	Materiales y útiles de enseñanza	- 397.58

**ANEXO A**

22101	Productos alimenticios para personas	9,000.00
22105	Productos alimenticios para personas derivado de la prestación de servicios	- 2,473.00
22301	Utensilios para el servicio de alimentación	- 2,000.00
23101	Productos alimenticios, agropecuarios y forestales adquiridos como materia prima	- 2,000.00
24101	Productos minerales no metálicos	- 3,316.12
24601	Material eléctrico y electrónico	- 4,944.44
25201	Fertilizantes, pesticidas y otros agroquímicos	- 2,680.89
25301	Medicinas y productos farmacéuticos	- 760.44
25601	Fibras sintéticas, hules, plásticos y derivados	4,000.00
26101	Combustibles, lubricantes y aditivos	- 46,961.26
26102	Lubricantes y aditivos	10,036.10
29101	Herramientas menores	51.00
29401	Refacciones y accesorios menores de equipo de cómputo y tecnologías de la información	9,071.52
29501	Refacciones y accesorios menores de equipo e instrumental médico y de laboratorio	- 4,500.00
29601	Refacciones y accesorios menores de equipo de transporte	26,430.63
29801	Refacciones y accesorios menores de maquinaria y otros equipos	- 21,472.00
<b>Total</b>		<b>- 66,124.98</b>

**Capítulo 3000**

Partida	Descripción	Total
31101	Energía eléctrica	1,029.68
31801	Servicios postales y telegráficos	- 470.00
32601	Arrendamiento de maquinaria, otros equipos y herramientas	- 200.00
32701	Arrendamiento de activos intangibles	6,750.00
32901	Otros arrendamientos	- 12,000.00
33301	Servicios de consultoría administrativa, procesos, técnica y en tecnologías de la información	- 7,000.00
33401	Servicios de capacitación	25,185.82
33603	Impresiones y publicaciones oficiales	- 4,100.00
33801	Servicios de vigilancia	12,434.44
34701	Fletes y maniobras	- 700.00
35101	Conservación y mantenimiento menor de inmuebles	- 8,819.93
35102	Mantenimiento y conservación de áreas deportivas	- 1,500.00
35301	Instalación, reparación y mantenimiento de equipo de cómputo y tecnologías de la información	- 1,414.00
35302	Mantenimiento y conservación de bienes informáticos	- 92.00
35501	Reparación y mantenimiento de equipo de transporte	6,322.00
35701	Instalación, reparación y mantenimiento de maquinaria, otros equipos y herramienta	- 1,164.68
36201	Difusión por radio, televisión y otros medios de mensajes comerciales para promover la venta de bienes o servicios	- 15,473.00
37502	Gastos de camino	- 1,377.00
37601	Viáticos en el extranjero	4,100.00
38201	Gastos de orden social y cultural	12,000.00
38301	Congresos y convenciones	- 5,398.35
<b>Total</b>		<b>8,112.98</b>

**Capítulo 4000**

Partida	Descripción	Total
44204	Fomento deportivo	3,500.00
44402	Apoyo a la investigación científica y tecnológica de instituciones académicas y sector público	14,000.00
<b>Total</b>		<b>17,500.00</b>

**Capítulo 5000**

Partida	Descripción	Total
51101	Muebles de oficina y estantería	- 3,500.00
51501	Equipo de cómputo y de tecnología de la información	20,000.00
52901	Otro mobiliario y equipo educacional y recreativo	24,012.00
<b>Total</b>		<b>40,512.00</b>

Por último, se realizaron ajustes presupuestales dentro del mismo capítulo de gasto, resumiéndose en los siguientes cuadros:

**Ajuste Capítulo 1000**

Partida	Descripción	Importe
11301	Sueldos base al personal permanente	137,150.00
11306	Riesgo laboral	-204,370.00
11307	Ayuda para habitación	-168,000.00
12201	Sueldos base al personal eventual	10,263.51
13101	Primas por años de servicios efectivos prestados	41,720.00
13201	Primas de vacaciones, dominical y gratificación de fin de año	35,036.49
13202	Gratificación de Fin de Año	238,300.00

**ANEXO A**

13407	Compensaciones adicionales por servicios especiales	-108,800.00
14101	Aportaciones de seguridad social	54,500.00
14107	Cuotas para infraestructura, equipamiento y mantenimiento hospitalario	- 3,000.00
14301	Aportaciones al sistema para el retiro	- 51,500.00
15901	Otras prestaciones sociales y económicas	18,700.00
<b>Total</b>		-

**Ajuste Capítulo 2000**

Partida	Descripción	Importe
21101	Materiales, útiles y equipos menores de oficina	- 3,748.00
21401	Materiales, útiles y equipos menores de tecnologías de la información y comunicaciones	- 1,320.00
21501	Material impreso e información digital	- 260.00
21701	Materiales y útiles de enseñanza	12,950.42
22101	Productos alimenticios para personas	- 11,709.14
22105	Productos alimenticios para personas derivado de la prestación de servicios	16,563.26
22106	Adquisición de agua potable	- 313.50
22301	Utensilios para el servicio de alimentación	215.74
24101	Productos minerales no metálicos	- 2,800.00
24401	Madera y productos de madera	- 1,174.28
24601	Material eléctrico y electrónico	- 10,937.28
24701	Artículos metálicos para la construcción	7,184.71
24901	Otros materiales y artículos de construcción y reparación	- 10,424.68
25101	Productos químicos básicos	51,072.67
25501	Materiales, accesorios y suministros de laboratorio	35,638.33
25601	Fibras sintéticas, hules, plásticos y derivados	1,559.97
26101	Combustibles, lubricantes y aditivos	99,993.98
27201	Prendas de seguridad y protección personal	- 9,164.20
29101	Herramientas menores	- 4,995.10
29401	Refacciones y accesorios menores de equipo de cómputo y tecnologías de la información	- 82,008.90
29501	Refacciones y accesorios menores de equipo e instrumental médico y de laboratorio	- 85,152.00
29901	Refacciones y accesorios menores otros bienes muebles	- 1,172.00
<b>Total</b>		-

**Ajuste Capítulo 3000**

Partida	Descripción	Importe
31101	Energía eléctrica	34,838.31
31301	Agua	- 6,653.04
31401	Telefonía tradicional	48,447.98
32601	Arrendamiento de maquinaria, otros equipos y herramientas	- 2,800.00
32901	Otros arrendamientos	- 600.00
33101	Servicios legales, de contabilidad, auditoría y relacionados	- 62,270.91
33301	Servicios de consultoría administrativa, procesos, técnica y en tecnologías de la información	- 14,300.00
33401	Servicios de capacitación	44,286.69
33603	Impresiones y publicaciones oficiales	- 10,000.00
33801	Servicios de vigilancia	20,873.60
34101	Servicios financieros y bancarios	15,000.00
34501	Seguro de bienes patrimoniales	- 14,000.00
34701	Fletes y maniobras	14,060.00
35101	Conservación y mantenimiento menor de inmuebles	10,131.04
35201	Instalación, reparación y mantenimiento de mobiliario y equipo de administración, educacional y recreativo	- 13,446.00
35501	Reparación y mantenimiento de equipo de transporte	23,994.60
35801	Servicios de limpieza y manejo de desechos	- 7,927.60
36201	Difusión por radio, televisión y otros medios de mensajes comerciales para promover la venta de bienes o servicios	30,000.00
37101	Pasajes aéreos	- 52,442.67
37104	Pasajes aéreos	- 7,626.78
37501	Viáticos en el país	23,760.00
37502	Gastos de camino	- 3,600.00
37601	Viáticos en el extranjero	11,662.78
37801	Servicios integrales de traslado y viáticos	- 8,988.00
37901	Otros servicios de traslado y hospedaje	- 400.00
38301	Congresos y convenciones	- 72,000.00
<b>Total</b>		-


**Información relativa a Fideicomisos Públicos.**

La institución no cuenta con fideicomisos públicos por lo tanto no hay nada que informar al respecto.

**2. Información complementaria.**

Para el cuarto trimestre se tuvo una captación de ingresos de **\$59,853,184.87**, que representa el **97%** del total anual modificado presupuestado. Por el lado de los egresos, al terminar el cuarto trimestre, se tuvo un egreso ejercido del **93%** (**\$55,567,905.82**) con respecto al total del presupuesto anual modificado de egresos.


Formuló

  
**Lic. Carlos Abdel Moreno Galindo**  
Titular de la Unidad de Planeación

Aprobó

  
**Dr. Juan Carlos Avilés Miranda**  
Rector

Anexo 1  
Transferencia Interna de Recursos

	<b>UNIVERSIDAD DE LA SIERRA</b>	58-UPL-P01-F01/REV.01
	<b>TRANSFERENCIA INTERNA DE RECURSOS</b>	Hoja 1 de 1




Fecha: 10/10/2024  
No. Folio: 050

<b>Unidad Responsable:</b>	Secretaría General Académica
----------------------------	------------------------------

AMPLIACIÓN				
Actividad	Fondo	Partida	Justificación de la partida	Importe
113	152024	44402	<p><b>APOYO A LA INVESTIGACIÓN CIENTÍFICA Y TECNOLÓGICA DE INSTITUCIONES ACADÉMICAS Y SECTOR PÚBLICO</b> Asignaciones destinadas a apoyar la capacidad científica y tecnológica en todas las áreas del conocimiento en universidades e instituciones de educación superior, centros públicos de investigación y en general en instituciones del sector público federal y estatal, así como, para apoyar las acciones relacionadas con la generación, difusión y aplicación del conocimiento científico y tecnológico; y el fortalecimiento de la infraestructura científica y tecnológica, en términos de la Ley de Ciencia y Tecnología.</p> <p>Fondo destinado para apoyar alumnas de la universidad que participarán en el evento promovido por Ejecutivo en el Estado, denominado Chicas Stem, en la Universidad de Arizona</p>	\$14,000.00
<b>TOTAL</b>				<b>\$14,000.00</b>

REDUCCIÓN				
Actividad	Fondo	Partida	Justificación de la partida	Importe
113	152024	35101	<p><b>MANTENIMIENTO Y DE INMUEBLES</b> Asignaciones destinadas a cubrir el costo de los servicios de mantenimiento, conservación y adecuación de edificios, locales, terrenos y predios al servicio de la Administración Pública y que se efectúen por terceros.</p> <p>Esta partida se puede reducir puesto que los requerimientos de mantenimiento han sido mínimos para esta área</p>	\$14,000.00
<b>TOTAL</b>				<b>\$14,000.00</b>

Nota: Estas modificaciones al presupuesto no afectan la estructura programática ya que será posible cumplir con los objetivos a los cuales estaba asignado el recurso.

Solicitó	Verificó	Autorizó
		
Lic. Anibal Francisco Armenta González Secretario General Académico	Lic. Carlos Abdel Moreno Galindo Jefe de la Unidad de Planeación	Dr. Juan Carlos Avilés Miranda Rector



	<b>UNIVERSIDAD DE LA SIERRA</b>	58-UPL-P01-F01/REV.01
	<b>TRANSFERENCIA INTERNA DE RECURSOS</b>	Hoja 1 de 2



**Fecha:** 25/10/2024  
**No. Folio:** 055


<b>Unidad Responsable:</b>	Secretaría General Académica
----------------------------	------------------------------

<b>AMPLIACIÓN</b>				
Actividad	Fondo	Partida	Justificación de la partida	Importe
750	142024	37502	<b>Gastos de Camino</b> Se solicita su ampliación para cubrir los gastos de camino de los profesores participantes en los eventos en las subsedes Feriacyt 2024.	\$4800.00
Actividad	Fondo	Partida	Justificación de la partida	Importe
750	152024	37502	<b>Gastos de Camino</b> Se solicita su ampliación para cubrir los gastos de camino de los profesores participantes en los eventos en las subsedes Feriacyt 2024.	\$4600.00
<b>TOTAL</b>				<b>\$9400.00</b>

<b>REDUCCIÓN</b>				
Actividad	Fondo	Partida	Justificación de la partida	Importe
750	142024	37501	<b>Viáticos en el país</b> Se puede reducir esta partida ya que en lo que resta del año no se tiene programado utilizar el recurso.	\$4800.00
750	152024	25201	<b>Fertilizantes, pesticidas y otros agroquímicos</b> Se puede reducir esta partida ya que en lo que resta del año no se tiene programado utilizar el recurso.	\$2600.00
750	152024	23101	<b>Productos alimenticios, agropecuarios y forestales adquiridos como materia prima</b> Se puede reducir esta partida ya que en lo que resta del año no se tiene programado utilizar el recurso.	\$2000.00
<b>TOTAL</b>				<b>\$9400.00</b>

Nota: Estas modificaciones al presupuesto no afectan la estructura programática ya que será posible cumplir con los objetivos a los cuales estaba asignado el recurso.

Solicitó	Verificó	Autorizó
		
Mtro. Anibal Francisco Armenta González Secretario General Académico	Lic. Carlos Abdel Moreno Galindo Jefe de la Unidad de Planeación	Dr. Juan Carlos Avilés Miranda Rector

	<b>UNIVERSIDAD DE LA SIERRA</b>	58-UPL-P01-F01/REV.01
	<b>TRANSFERENCIA INTERNA DE RECURSOS</b>	Hoja 1 de 1




Fecha: 14/11/2024  
No. Folio: 69

<b>Unidad Responsable:</b>	Unidad de Administración y Finanzas
----------------------------	-------------------------------------

AMPLIACIÓN				
Actividad	Fondo	Partida	Justificación de la partida	Importe
747	142024	31101	Se terminó el monto asignado a ésta partida y se requiere pagar el mes de octubre.	1029.68
747	142024	29101	Se terminó el monto en ésta partida debido a que se requirió otro artículo no contemplado en el PAAAS.	51
<b>TOTAL</b>				<b>1080.68</b>

REDUCCIÓN				
Actividad	Fondo	Partida	Justificación de la partida	Importe
747	142024	35701	Queda fondo en ésta partida que no se utilizó en este ejercicio 2024.	1080.68
<b>TOTAL</b>				<b>1080.68</b>

Nota: Estas modificaciones al presupuesto no afectan la estructura programática ya que será posible cumplir con los objetivos a los cuales estaba asignado el recurso.




Solicitó	Verificó	Autorizó
		
L.A.P. Celia Durazo Montaña Jefe de la Unidad de Admon y Finanzas	Lic. Carlos Abdel Moreno Galindo Jefe de la Unidad de Planeación	Dr. Juan Carlos Avilés Miranda Rector

	<b>UNIVERSIDAD DE LA SIERRA</b>	58-UPL-P01-F01/REV.01
	<b>TRANSFERENCIA INTERNA DE RECURSOS</b>	Hoja 1 de 3

**Fecha:** 19/11/2024  
**No. Folio:** 071

<b>Unidad Responsable:</b>	Secretaría Técnica
----------------------------	--------------------




AMPLIACIÓN				
Actividad	Fondo	Partida	Justificación de la partida	Importe
287	152024	22101	Se requiere la transferencia de recursos para cubrir las gestiones de Rectoría "Productos alimenticios para el personal en las instalaciones"	\$9,000.00
287	152024	37601	Se requiere la transferencia de recursos para cubrir las gestiones de Rectoría Viáticos en el extranjero	\$4,100.00
287	152024	38201	Se requiere la transferencia de recursos para cubrir las gestiones de Rectoría Gastos de orden social y cultural	\$12,000.00
287	152024	29401	Se requiere la transferencia de recursos para cubrir las gestiones del área de telemática Refacciones y accesorios menores de equipo de cómputo y tecnologías de la información	\$9,071.52
287	152024	32701	Se requiere la transferencia de recursos para cubrir las gestiones del área de telemática Patentes, regalías y otros	\$7,000.00
<b>TOTAL</b>				<b>\$41,171.52</b>

Solicitó	Verificó	Autorizó
		
Lic. Guadalupe Miranda Bracamonte Secretaría Técnica	Lic. Carlos Abdel Moreno Galindo Jefe de la Unidad de Planeación	Dr. Juan Carlos Avilés Miranda Rector

	<b>UNIVERSIDAD DE LA SIERRA</b>	58-UPL-P01-F01/REV.01
	<b>TRANSFERENCIA INTERNA DE RECURSOS</b>	Hoja 2 de 3

<b>REDUCCIÓN</b>				
<b>Actividad</b>	<b>Fondo</b>	<b>Partida</b>	<b>Justificación de la partida</b>	<b>Importe</b>
287	152024	21101	Se utilizará parte de los recursos destinados en " <b>Materiales, útiles y equipos menores de oficina</b> " para dar seguimiento a las gestiones de Rectoría	\$ 5,863.92
287	152024	26101	Se utilizará parte de los recursos destinados en " <b>Combustible</b> " para dar seguimiento a las gestiones de Rectoría	\$3,136.08
287	152024	32901	Se utilizará parte de los recursos destinados en " <b>Otros arrendamientos</b> " para dar seguimiento a las gestiones de Rectoría	\$12,000.00
287	152024	33603	Se utilizará parte de los recursos destinados en " <b>Impresiones y publicaciones oficiales</b> " para dar seguimiento a las gestiones de Rectoría	\$4,100.00
287	152024	24601	Se utilizará parte de los recursos destinados en <b>Material eléctrico y electrónico</b> para dar seguimiento a las gestiones del área de telemática	\$4,944.44
287	152024	21401	Se utilizará parte de los recursos destinados en <b>Materiales y útiles para el procesamiento de equipos y bienes informáticos</b> para dar seguimiento a las gestiones del área de telemática	\$4,127.08
287	152024	33301	Se utilizará parte de los recursos destinados en <b>Servicios de informática</b> para dar seguimiento a las gestiones del área de telemática	7,000.00
<b>TOTAL</b>				<b>\$41,171.52</b>

Nota: Estas modificaciones al presupuesto no afectan la estructura programática ya que será posible cumplir con los objetivos a los cuales estaba asignado el recurso.

<b>Solicitó</b>	<b>Verificó</b>	<b>Autorizó</b>
		
Lic. Guadalupe Miranda Bracamonte Secretaría Técnica	Lic. Carlos Abdel Moreno Galindo Jefe de la Unidad de Planeación	Dr. Juan Carlos Avilés Miranda Rector




	<b>UNIVERSIDAD DE LA SIERRA</b>	58-UPL-P01-F01/REV.01
	<b>TRANSFERENCIA INTERNA DE RECURSOS</b>	Hoja 1 de 2

Fecha: 21/11/2024  
No. Folio: 075

<b>Unidad Responsable:</b>	Secretaría General Académica
----------------------------	------------------------------

AMPLIACIÓN				
Actividad	Fondo	Partida	Justificación de la partida	Importe
113	152024	33401	<b>PRODUCTOS ALIMENTICIOS PARA PERSONAS DERIVADO DE LA PRESTACIÓN DE SERVICIOS PÚBLICOS EN UNIDADES DE SALUD, EDUCATIVAS Y OTRAS</b> Se requiere ampliar esta partida para dar cumplimiento con los compromisos de capacitación programados y adquiridos.	\$31,507.82
<b>TOTAL</b>				<b>\$31,507.82</b>

REDUCCIÓN				
Actividad	Fondo	Partida	Justificación de la partida	Importe
113	152024	29801	<b>REFACCIONES Y ACCESORIOS MENORES DE MAQUINARIA Y OTROS EQUIPOS</b> Se requiere reducir esta partida para cubrir los costos de actividades académicas capacitación programados ya adquiridos para el área académica.	\$21,472.00
113	152024	21201	<b>MATERIALES Y ÚTILES DE IMPRESIÓN Y REPRODUCCIÓN</b> Se requiere reducir esta partida para cubrir los costos de actividades académicas capacitación programados ya adquiridos para el área académica.	\$1,150.52
113	152024	21401	<b>MATERIALES Y ÚTILES PARA EL PROCESAMIENTO DE QUIPOS Y BIENES INFORMATICOS</b> Se requiere reducir esta partida para cubrir los costos de actividades académicas de capacitación programados y adquiridos para el área académica.	\$1,012.16
113	152024	22301	<b>UTENSILIOS PARA EL SERVICIO DE ALIMENTACIÓN</b> Se requiere reducir esta partida para cubrir los costos de actividades académicas capacitación programados ya adquiridos para el área académica.	\$2,000.00

Solicitó	Verificó	Autorizó
		
Lic. Anibal Francisco Armenta González Secretario General Académico	Lic. Carlos Abdel Moreno Galindo Jefe de la Unidad de Planeación	Dr. Juan Carlos Avilés Miranda Rector

	<b>UNIVERSIDAD DE LA SIERRA</b>		58-UPL-P01-F01/REV.01
	<b>TRANSFERENCIA INTERNA DE RECURSOS</b>		Hoja 2 de 2

113	152024	25301	<b>MEDICINAS Y PRODUCTOS FARMACÉUTICOS</b> Se requiere reducir esta partida para cubrir los costos de actividades académicas capacitación programados ya adquiridos para el área académica.	\$760.44
113	152024	26102	<b>LUBRICANTES Y ADITIVOS</b> Se requiere reducir esta partida para cubrir los costos de actividades académicas capacitación programados ya adquiridos para el área académica.	\$612.70
113	152024	29501	<b>REFACCIONES Y ACCESORIOS MENORES DE EQUIPO E INSTRUMENTAL MÉDICO Y DE LABORATORIO</b> Se requiere reducir esta partida para cubrir los costos de actividades académicas capacitación programados ya adquiridos para el área académica.	\$4,500.00
<b>TOTAL</b>				<b>\$31,507.82</b>

Nota: Estas modificaciones al presupuesto no afectan la estructura programática ya que será posible cumplir con los objetivos a los cuales estaba asignado el recurso.

Solicitó	Verificó	Autorizó
Lic. Aníbal Francisco Armenta González Secretario General Académico	Lic. Carlos Abdel Moreno Galindo Jefe de la Unidad de Planeación	Dr. Juan Carlos Avilés Miranda Rector

	<b>UNIVERSIDAD DE LA SIERRA</b>	58-UPL-P01-F01/REV.01
	<b>TRANSFERENCIA INTERNA DE RECURSOS</b>	Hoja 1 de 1




Fecha: 21/11/2024  
No. Folio: 076


Unidad Responsable: Secretaría General Académica

AMPLIACIÓN				
Actividad	Fondo	Partida	Justificación de la partida	Importe
113	142024	44204	<b>FOMENTO DEPORTIVO</b> Se requiere ampliar esta partida para cubrir eventos deportivos académicos, mediante el otorgamiento de estímulo a los jóvenes deportistas.	\$3,500.00
<b>TOTAL</b>				<b>\$3,500.00</b>

REDUCCIÓN				
Actividad	Fondo	Partida	Justificación de la partida	Importe
113	142024	51101	<b>MUEBLES DE OFICINA Y ESTANTERÍA</b> Se puede reducir esta partida derivado de que es necesario cubrir con estímulos los eventos deportivos académicos y ajustar la adquisición de bienes programados.	\$3,500.00
<b>TOTAL</b>				<b>\$3,500.00</b>

Nota: Estas modificaciones al presupuesto no afectan la estructura programática ya que será posible cumplir con los objetivos a los cuales estaba asignado el recurso.

Solicitó	Verificó	Autorizó
		
Lic. Anibal Francisco Armenta González Secretario General Académico	Lic. Carlos Abdel Moreno Galindo Jefe de la Unidad de Planeación	Dr. Juan Carlos Avilés Miranda Rector

	<b>UNIVERSIDAD DE LA SIERRA</b>	58-UPL-P01-F01/REV.01
	<b>TRANSFERENCIA INTERNA DE RECURSOS</b>	Hoja 1 de 1




Fecha: 27/11/2024  
No. Folio: 081

<b>Unidad Responsable:</b>	Secretaría General Académica
----------------------------	------------------------------


AMPLIACIÓN				
Actividad	Fondo	Partida	Justificación de la partida	Importe
113	152024	51501	<b>EQUIPO DE COMPUTO Y DE TECNOLOGÍAS DE LA INFORMACIÓN</b> Se requiere ampliar esta partida debido a que transcurrido el tiempo entre que se autorizó el presupuesto y se dictámino la adquisición el precio del dólar subió y las características de los equipos solicitados se descontinuaron. Se adquirirá una nueva generación de equipo a mayor precio.	\$20,000.00
<b>TOTAL</b>				<b>\$20,000.00</b>

REDUCCIÓN				
Actividad	Fondo	Partida	Justificación de la partida	Importe
113	152024	21501	<b>MATERIAL PARA INFORMACIÓN</b> Considerando que estamos en cierre de año, se puede reducir esta partida debido a que los saldos son necesarios para cubrir el costo de equipos de cómputo.	\$20,000.00
<b>TOTAL</b>				<b>\$20,000.00</b>

Nota: Estas modificaciones al presupuesto no afectan la estructura programática ya que será posible cumplir con los objetivos a los cuales estaba asignado el recurso.

Solicitó	Verificó	Autorizó
		
Lic. Anibal Francisco Armenta González Secretario General Académico	Lic. Carlos Abdel Moreno Galindo Jefe de la Unidad de Planeación	Dr. Juan Carlos Avilés Miranda Rector






	<b>UNIVERSIDAD DE LA SIERRA</b>	58-UPL-P01-F01/REV.01
	<b>TRANSFERENCIA INTERNA DE RECURSOS</b>	Hoja 1 de 2


**Fecha:** 27/11/2024  
**No. Folio:** 082

<b>Unidad Responsable:</b>	Secretaría General Académica
----------------------------	------------------------------

<b>AMPLIACIÓN</b>				
Actividad	Fondo	Partida	Justificación de la partida	Importe
750	152024	25601	<b>Fibras sintéticas, hules, plásticos y derivados</b> Se solicita ampliación para cubrir lo correspondiente a la adquisición de charolas para germinado, mismas que se utilizarán en el área de viveros e invernaderos para llevar a cabo los proyectos relacionados con la producción de plántulas de Agave, así como la producción de plantas locales.	\$4000.00
750	152024	35101	<b>Conservación y mantenimiento menor de inmuebles</b> Se solicita ampliación para cubrir lo correspondiente a la limpieza de interior y exterior de área de viveros e invernaderos, así como el mantenimiento del sistema de riego al exterior e interior de los mismos	\$9588.39
<b>TOTAL</b>				<b>\$13588.39</b>




<b>REDUCCIÓN</b>				
Actividad	Fondo	Partida	Justificación de la partida	Importe
750	152024	21101	<b>Materiales, útiles y equipos menores de oficina</b> Se puede reducir esta partida ya que en lo que resta del año no se tiene programado utilizar el recurso.	\$217.70
750	152024	21201	<b>Materiales y útiles de impresión y reproducción</b> Se puede reducir esta partida ya que en lo que resta del año no se tiene programado utilizar el recurso.	\$3.12
750	152024	21401	<b>Materiales, útiles y equipos menores de tecnologías de la información y comunicaciones</b> Se puede reducir esta partida ya que en lo que resta del año no se tiene programado utilizar el recurso.	\$45.00


Solicitó	Verificó	Autorizó
		
Mtro. Saul Arnulfo Siqueiros Osorio Jefe del Departamento de Estudios y Desarrollo de Proyectos	Lic. Carlos Abdel Moreno Galindo Jefe de la Unidad de Planeación	Dr. Juan Carlos Avilés Miranda Rector

	<b>UNIVERSIDAD DE LA SIERRA</b>		58-UPL-P01-F01/REV.01
	<b>TRANSFERENCIA INTERNA DE RECURSOS</b>		Hoja 2 de 2

750	152024	21701	<b>Materiales y útiles de enseñanza</b> Se puede reducir esta partida ya que en lo que resta del año no se tiene programado utilizar el recurso.	\$397.58
750	152024	25201	<b>Fertilizantes, pesticidas y otros agroquímicos</b> Se puede reducir esta partida ya que en lo que resta del año no se tiene programado utilizar el recurso.	\$80.89
750	152024	26101	<b>Combustibles, lubricantes y aditivos</b> Se puede reducir esta partida ya que hay un excedente, referente a lo que se planea gastar en lo que resta del año.	\$4245.75
750	152024	37502	<b>Gastos de camino</b> Se puede reducir esta partida ya que en lo que resta del año no se tiene programado utilizar el recurso.	\$3200
750	152024	38301	<b>Congresos y convenciones</b> Se puede reducir esta partida ya que en lo que resta del año no se tiene programado utilizar el recurso.	\$5398.35
<b>TOTAL</b>				<b>\$13,588.39</b>

Nota: Estas modificaciones al presupuesto no afectan la estructura programática ya que será posible cumplir con los objetivos a los cuales estaba asignado el recurso.

<b>Solicitó</b> 	<b>Verificó</b> 	<b>Autorizó</b> 
Mtro. Saul Arnulfo Siqueiros Osorio Jefe del Departamento de Estudios y Desarrollo de Proyectos	Ltc. Carlos Abdel Moreno Galindo Jefe de la Unidad de Planeación	Dr. Juan Carlos Avilés Miranda Rector


	<b>UNIVERSIDAD DE LA SIERRA</b>	58-UPL-P01-F01/REV.01
	<b>TRANSFERENCIA INTERNA DE RECURSOS</b>	Hoja 1 de 2

**Fecha:** 13/12/2024  
**No. Folio:** 090

<b>Unidad Responsable:</b>	Unidad de Vinculación
----------------------------	-----------------------




<b>AMPLIACIÓN</b>				
<b>Actividad</b>	<b>Fondo</b>	<b>Partida</b>	<b>Justificación de la partida</b>	<b>Importe</b>
750	152024	52901	Adquisición de botarga tipo industrial con uniforme con imagen mascota oso Unisierra con la finalidad de fortalecer la imagen institucional en eventos académicos, culturales, cívicos y deportivos del área de influencia de la Universidad de la Sierra	\$21235
750	142024	52901	Adquisición de botarga tipo industrial con uniforme con imagen mascota oso Unisierra con la finalidad de fortalecer la imagen institucional en eventos académicos, culturales, cívicos y deportivos del área de influencia de la Universidad de la Sierra.	\$2777
<b>TOTAL</b>				<b>\$24,012</b>


<b>REDUCCIÓN</b>				
<b>Actividad</b>	<b>Fondo</b>	<b>Partida</b>	<b>Justificación de la partida</b>	<b>Importe</b>
750	152024	21101	Esta cantidad es el remanente de la compra consolidada de papelería, ya no se utilizará por este ejercicio.	\$189
750	152024	21201	No se realizará compra de tintas en este ejercicio ya que se cuenta con suficiente para finalizarlo.	\$600
750	152024	22105	Se cumplió con la meta de cubrir los alimentos de alumnos visitantes a promoción y difusión de la oferta educativa y Feriacyt por lo que este monto puede destinarse a otro fin.	\$2473
750	152024	26101	No habrá más salidas por parte del área de Vinculación y por ende no habrá gasto de combustible por lo que puede destinarse el monto restante a otro fin para que sea aprovechado en otras necesidades.	\$2500
750	152024	36201	Hay suficiencia presupuestal para hacer esta transferencia ya que se encontró un proveedor de impresión y sublimado más accesible lo que produjo un ahorro y el dinero ahorrado se destinará para adquirir la botarga.	\$15473
750	142024	37502	No habrá más salidas por parte del área de Vinculación y por ende no habrá asignación de gastos de camino por lo que puede destinarse	\$2777

	<b>UNIVERSIDAD DE LA SIERRA</b>	58-UPL-P01-F01/REV.01
	<b>TRANSFERENCIA INTERNA DE RECURSOS</b>	Hoja 2 de 2

			el monto restante a otro fin para que sea aprovechado en otras necesidades.	
<b>TOTAL</b>				<b>\$24,012</b>

Nota: Estas modificaciones al presupuesto no afectan la estructura programática ya que será posible cumplir con los objetivos a los cuales estaba asignado el recurso.

Solicitó	Verificó	Autorizó
		
Dr. Juan Guadalupe Valencia Córdova Coordinador de Vinculación	Lic. Carlos Abdel Moreno Galindo Jefe de la Unidad de Planeación	Dr. Juan Carlos Avilés Miranda Rector




	<b>UNIVERSIDAD DE LA SIERRA</b>	58-UPL-P01-F01/REV.01
	<b>TRANSFERENCIA INTERNA DE RECURSOS</b>	Hoja <sup>1</sup> de 2


**Fecha:** 18/12/2024  
**No. Folio:** 93

<b>Unidad Responsable:</b>	Unidad de Administración y Finanzas
----------------------------	-------------------------------------

<b>AMPLIACIÓN</b>				
Actividad	Fondo	Partida	Justificación de la partida	Importe
287	152024	33801	Se terminó el monto asignado a ésta partida y se requiere pagar el mes de diciembre	1712
745	152024	33801	Se terminó el monto asignado a ésta partida y se requiere pagar el mes de diciembre	3163.64
747	152024	33801	Se terminó el monto asignado a ésta partida y se requiere pagar el mes de diciembre	84
287	142024	33801	Se terminó el monto asignado a ésta partida y se requiere pagar el mes de diciembre	4158.68
287	152024	33801	Se terminó el monto asignado a ésta partida y se requiere pagar el mes de diciembre	3316.12
<b>TOTAL</b>				<b>12434.44</b>




<b>REDUCCIÓN</b>				
Actividad	Fondo	Partida	Justificación de la partida	Importe
287	152024	31801	Queda fondo en ésta partida, en este ejercicio 2024.	470
287	152024	32601	Queda fondo en ésta partida, en este ejercicio 2024.	200
287	152024	32701	Queda fondo en ésta partida, en este ejercicio 2024.	250
287	152024	34701	Queda fondo en ésta partida, en este ejercicio 2024.	700
745	152024	35101	Queda fondo en ésta partida, en este ejercicio 2024.	249.64
	152024	35301		

Solicitó	Verificó	Autorizó
		
L.A.P. Celia Durazo Montaña Jefe de la Unidad de Admon y Finanzas	Lic. Carlos Abdel Moreno Galindo Jefe de la Unidad de Planeación	Dr. Juan Carlos Avilés Miranda Rector

	<b>UNIVERSIDAD DE LA SIERRA</b>		58-UPL-P01-F01/REV.01
	<b>TRANSFERENCIA INTERNA DE RECURSOS</b>		Hoja <sup>2</sup> de 2

745			Queda fondo en ésta partida, en este ejercicio 2024.	1414
287	152024	35302	Queda fondo en ésta partida, en este ejercicio 2024.	92
747	152024	35701	Queda fondo en ésta partida, en este ejercicio 2024.	84
745	152024	35102	Queda fondo en ésta partida, en este ejercicio 2024.	1500
287	142024	35101	Queda fondo en ésta partida, en este ejercicio 2024.	4158.68
287	152024	24101	Queda fondo en ésta partida, en este ejercicio 2024.	3316.12
<b>TOTAL</b>				<b>12434.44</b>

Nota: Estas modificaciones al presupuesto no afectan la estructura programática ya que será posible cumplir con los objetivos a los cuales estaba asignado el recurso.

Solicitó	Verificó	Autorizó
		
L.A.P. Celia Durazo Montaña Jefe de la Unidad de Admon y Finanzas	Lic. Carlos Abdel Moreno Galindo Jefe de la Unidad de Planeación	Dr. Juan Carlos Avilés Miranda Rector

**Universidad de la Sierra**  
**Desglose de saldo en Bancos e Inversiones**  
**Al 31/dic./2024**  
**(Cifras en pesos)**

**INFORME TRIMESTRAL: CUARTO 2024**

Desglose del saldo presentado en el formato ETCA-I-02, en el inciso A2), de la Cuenta: <b>BANCOS/TESORERÍA</b>				
Datos de la Cuenta Bancaria				Tipo de Recurso (1)
	Institución Bancaria	Número de Cuenta	Saldo	
1	SANTANDER SERFIN	51908183843	1,413,490.96	ESTATAL
2	SANTANDER SERFIN	51908243936	705,327.48	PROPIOS
3	SANTANDER SERFIN	65503001809	74,191.17	FEDERAL
4	SANTANDER SERFIN	65503832343	25,588.69	ESTATAL
5	SANTANDER SERFIN	18000279280	1,659,013.99	FEDERAL
6				
7	<b>INCLUIR TODAS LAS CUENTAS</b>			
8	Nota : Este formato No Aplica Órganos Autónomos Poder Legislativo, Poder Judicial.			
9				
10				
11				
12				
13				
14				
15				
16				
17				
18				
19				
20				
<b>TOTAL</b>			<b>3877612.29</b>	

"Bajo protesta de decir verdad declaramos que los Estados Financieros y sus Notas, son razonablemente correctos y son responsabilidad del emisor"

1) Tipo de Recurso: Federal o Estatal (incluye Ingresos Propios)

Nota: En caso de que la cuenta bancaria tenga los dos tipos de recursos, presentar dos veces la misma cuenta separando los saldos por tipo de recurso.

Desglose del saldo presentado en el formato ETCA-I-02, en el inciso A4), de la Cuenta: INVERSIONES TEMPORALES (HASTA 3 MESES)				
Datos de la Cuenta Bancaria				Tipo de Recurso (1)
	Institución Bancaria	Número de Cuenta	Saldo	
1				
2				
3				
4				
5				
6				
7				
8				
9				
<b>INCLUIR TODAS LAS CUENTAS</b>				
Nota : Este formato No Aplica Órganos Autónomos Poder Legislativo, Poder Judicial				
<b>TOTAL</b>			<b>0</b>	

Desglose del saldo presentado en el formato ETCA-I-02, en el inciso B1), de la Cuenta: INVERSIONES FINANCIERAS DE CORTO PLAZO				
Datos de la Cuenta Bancaria				Tipo de Recurso (1)
	Institución Bancaria	Número de Cuenta	Saldo	
1				
2				
3				
4				
5				
6				
7				
8				
9				
<b>INCLUIR TODAS LAS CUENTAS</b>				
Nota : Este formato No Aplica Órganos Autónomos Poder Legislativo, Poder Judicial				
<b>TOTAL</b>			<b>0</b>	

Desglose del saldo presentado en el formato ETCA-I-02, en el inciso A) del Activo No Circulante, de la Cuenta: INVERSIONES FINANCIERAS A LARGO PLAZO				
Datos de la Cuenta Bancaria				Tipo de Recurso (1)
	Institución Bancaria	Número de Cuenta	Saldo	
1				
2				
3				
4				
5				
6				
7				
8				
9				
<b>INCLUIR TODAS LAS CUENTAS</b>				
Nota : Este formato No Aplica Órganos Autónomos Poder Legislativo, Poder Judicial				
<b>TOTAL</b>			<b>0</b>	

"Bajo protesta de decir verdad declaramos que los Estados Financieros y sus Notas, son razonablemente correctos y son responsabilidad del emisor"

1) Tipo de Recurso: Federal o Estatal (incluye Ingresos Propios)

Nota: En caso de que la cuenta bancaria tenga los dos tipos de recursos, presentar dos veces la misma cuenta separando los saldos por tipo de recurso.

  
Elaboró  
C.P. Ramón Octavio Montaño Figueroa  
Jefe del departamento de recursos financieros

  
Revisó  
L.A.P. Celia Durazo Montaño  
Jefe de la unidad de administración y finanzas

  
Autorizó  
Dr. Juan Carlos Avilés Miranda  
Rector















**Análisis cualitativo de las metas programadas en la Matriz de Indicadores de Resultados**

Dependencia/Entidad:	UNIVERSIDAD DE LA SIERRA
Programa Presupuestal:	E101E10 EDUCACIÓN SUPERIOR Y MEJORA CONTINUA INTEGRAL
Periodo que se reporta:	CUARTO 2024

**FIN: Contribuir y garantizar el derecho de las y los pobladores del Estado de Sonora a una Educación Superior de excelencia, pertinente e**

Indicador: COBERTURA EN LAS INSTITUCIONES DE EDUCACIÓN SUPERIOR PÚBLICAS				META ANUAL	% DE AVANCE
<b>Eficacia:</b>	Se cumplió con la meta establecida	No se cuenta con información (Meta Anual)	No se alcanzó la meta establecida	11.2%	100.0%

**ANÁLISIS CUALITATIVO:**

El avance de este indicador no se presenta en este trimestre

**Propósito: Las y los Alumnado que ingresan a alguna Institución de Educación Superior Pública del Estado de Sonora, presentan**

Indicador: Abandono Escolar				META ANUAL	% DE AVANCE
<b>Eficacia:</b>	Se cumplió con la meta establecida	No se cuenta con información (Meta Anual)	No se alcanzó la meta establecida	13.2%	70.0%

**Causa:**

**Efecto:**

**Contribución al Fin:**

**Indicador: Eficiencia terminal de educación superior**

Indicador: Eficiencia terminal de educación superior				META ANUAL	% DE AVANCE
<b>Eficacia:</b>	Se cumplió con la meta establecida	No se cuenta con información (Meta Anual)	No se alcanzó la meta establecida	45.2%	75.0%

**Causa:**

**Efecto:**

**Contribución al Fin:**

**Indicador: Tasa de titulación**

Indicador: Tasa de titulación				META ANUAL	% DE AVANCE
<b>Eficacia:</b>	Se cumplió con la meta establecida	No se cuenta con información (Meta Anual)	No se alcanzó la meta establecida	100.0%	100.0%

**Causa:**

**Efecto:**

**Contribución al Fin:**

**Componente C1. Operar planteles de educación superior (113)**

Indicador: Atención a la demanda educativa de los Alumnado egresados de bachillerato de la región				META ANUAL	% DE AVANCE
<b>Eficacia:</b>	Se cumplió con la meta establecida	No se cuenta con información (Meta Anual)	No se alcanzó la meta establecida	100%	100.0%

**Causa:**

**Efecto:**

**Contribución al Propósito:**

**Actividad A4. C1. Seguimiento a Alumnado con programas de tutorías en Instituciones de Educación Superior (113)**

Indicador: Alumnado beneficiados con programas de tutorías			META ANUAL	% DE AVANCE
--	--	--	------------	-------------



<b>Eficacia:</b>	Se cumplió con la meta establecida	No se cuenta con información (Meta Anual)	No se alcanzó la meta establecida	100%	100.0%
<b>Causa:</b>					
<b>Efecto:</b>					
<b>Relación con el componente:</b>					

**Actividad A5. C1. Seguimiento de egresados de Instituciones de Educación Superior (113)**

<b>Indicador: EGRESADOS INCORPORADOS EN EL SECTOR LABORAL</b>			<b>META ANUAL</b>	<b>% DE AVANCE</b>	
<b>Eficacia:</b>	Se cumplió con la meta establecida	No se cuenta con información (Meta Anual)	No se alcanzó la meta establecida	44%	128.0%
<b>Causa:</b>					
<b>Efecto:</b>					
<b>Relación con el componente:</b>					

**Actividad A6. C1. Promoción del acceso y permanencia de las mujeres a la educación en Instituciones de Educación Superior (432)**

<b>Indicador: Mujeres beneficiadas con acceso a la educación superior</b>			<b>META ANUAL</b>	<b>% DE AVANCE</b>	
<b>Eficacia:</b>	Se cumplió con la meta establecida	No se cuenta con información (Meta Anual)	No se alcanzó la meta establecida	67%	100.0%
<b>Causa:</b>					
<b>Efecto:</b>					
<b>Relación con el componente:</b>					

**Componente C6. Docentes, personal de apoyo y administrativo con capacitación (748)**

<b>Indicador: Docentes, personal de apoyo y administrativo con capacitación de forma integral actualizada</b>			<b>META ANUAL</b>	<b>% DE AVANCE</b>	
<b>Eficacia:</b>	Se cumplió con la meta establecida	No se cuenta con información (Meta Anual)	No se alcanzó la meta establecida	70%	100.0%
<b>Causa:</b>					
<b>Efecto:</b>					
<b>Contribución al Propósito:</b>					

**Actividad A1 C6. Capacitar de forma integral y actualizada a docentes (748)**

<b>Indicador: Docentes capacitados</b>			<b>META ANUAL</b>	<b>% DE AVANCE</b>	
<b>Eficacia:</b>	Se cumplió con la meta establecida	No se cuenta con información (Meta Anual)	No se alcanzó la meta establecida	60%	100.0%
<b>Causa:</b>					
<b>Efecto:</b>					
<b>Relación con el componente:</b>					

**Actividad A2 C6 Capacitar de forma integral y actualizada a personal de apoyo y administrativo (748)**

<b>Indicador: Personal de apoyo y administrativo capacitados</b>			<b>META ANUAL</b>	<b>% DE AVANCE</b>	
<b>Eficacia:</b>	Se cumplió con la meta establecida	No se cuenta con información (Meta Anual)	No se alcanzó la meta establecida	80%	100.0%
<b>Causa:</b>					
<b>Efecto:</b>					
<b>Relación con el componente:</b>					

**Componente C7. Programas de apoyo a los Alumnado enfocados a la inclusión, aspectos psicosociales y socioemocionales (749)**

<b>Indicador: Programas enfocados en la inclusión educativa, aspectos psicosociales y socioemocionales</b>			<b>META ANUAL</b>	<b>% DE AVANCE</b>
--	--	--	-------------------	--------------------



<b>Eficacia:</b>	Se cumplió con la meta establecida	No se cuenta con información (Meta Anual)	No se alcanzó la meta establecida	2	100.0%
<b>Causa:</b>					
<b>Efecto:</b>					
<b>Contribución al Propósito:</b>					

**Actividad A2. C7. Seguimiento de apoyo a Alumnado de licenciatura y TSU beneficiados con programas enfocados en la atención**

Indicador: Docentes capacitados				META ANUAL	% DE AVANCE
<b>Eficacia:</b>	Se cumplió con la meta establecida	No se cuenta con información (Meta Anual)	No se alcanzó la meta establecida	85%	100.0%
<b>Causa:</b>					
<b>Efecto:</b>					
<b>Relación con el componente:</b>					

**Actividad A3. C7. Seguimiento de apoyo a Alumnado de licenciatura y TSU beneficiados con programas enfocados en cultura para la paz**

Indicador: Personal de apoyo y administrativo capacitados				META ANUAL	% DE AVANCE
<b>Eficacia:</b>	Se cumplió con la meta establecida	No se cuenta con información (Meta Anual)	No se alcanzó la meta establecida	27%	100.0%
<b>Causa:</b>					
<b>Efecto:</b>					
<b>Relación con el componente:</b>					

**Componente C8. Instituciones de educación superior con programas de vinculación estratégica e investigación humanista y científica**

Indicador: IES participando en proyectos de vinculación estratégica e investigación humanista y				META ANUAL	% DE AVANCE
<b>Eficacia:</b>	Se cumplió con la meta establecida	No se cuenta con información (Meta Anual)	No se alcanzó la meta establecida	100%	100.0%
<b>Causa:</b>					
<b>Efecto:</b>					
<b>Contribución al Propósito:</b>					

**Actividad A1. C8. Participación de docentes en proyectos de investigación, humanista y científica en instituciones de educación superior**

Indicador: Docentes en proyectos de investigación, humanista y científica en instituciones de educación				META ANUAL	% DE AVANCE
<b>Eficacia:</b>	Se cumplió con la meta establecida	No se cuenta con información (Meta Anual)	No se alcanzó la meta establecida	29%	100.0%
<b>Causa:</b>					
<b>Efecto:</b>					
<b>Relación con el componente:</b>					

**Actividad A2. C8. Participación de Alumnado en proyectos de investigación, humanista y científica en instituciones de educación superior**

Indicador: Personal de apoyo y administrativo capacitados				META ANUAL	% DE AVANCE
<b>Eficacia:</b>	Se cumplió con la meta establecida	No se cuenta con información (Meta Anual)	No se alcanzó la meta establecida	27%	100.0%
<b>Causa:</b>					
<b>Efecto:</b>					
<b>Relación con el componente:</b>					

**Actividad A3. C8. Participación de la instituciones de educación superior en proyectos o programas de vinculación estratégica con**





Indicador: Convenios de vinculación estratégica con instituciones u organizaciones publicas o privadas				META ANUAL	% DE AVANCE
<b>Eficacia:</b>	Se cumplió con la meta establecida	No se cuenta con información (Meta Anual)	No se alcanzó la meta establecida	4	100.0%
<b>Causa:</b>					
<b>Efecto:</b>					
<b>Relación con el componente:</b>					
<b>Actividad A4. C8. Participación de la instituciones de educación superior en proyectos o programas de vinculación estratégica con</b>					
Indicador: Convenios de vinculación estratégica con instituciones u organizaciones publicas o privadas				META ANUAL	% DE AVANCE
<b>Eficacia:</b>	Se cumplió con la meta establecida	No se cuenta con información (Meta Anual)	No se alcanzó la meta establecida	2	100.0%
<b>Causa:</b>					
<b>Efecto:</b>					
<b>Relación con el componente:</b>					
<b>Actividad A9. C8. Participación de Alumnado de instituciones de educación superior en programas de movilidad internacional (750)</b>					
Indicador: Alumnado en programas de movilidad internacional de la instituciones de educación superior				META ANUAL	% DE AVANCE
<b>Eficacia:</b>	Se cumplió con la meta establecida	No se cuenta con información (Meta Anual)	No se alcanzó la meta establecida	0.3%	100.0%
<b>Causa:</b>					
<b>Efecto:</b>					
<b>Relación con el componente:</b>					

1. Se deberá agregar las tablas necesarias para cada componente y actividad
2. Los campos META ANUAL y % DE AVANCE, deberán coincidir con los campos del mismo nombre reportados en el ETCA-III-05