



# UNIVERSIDAD DE LA SIERRA

Informe para la  
Integración de la  
Cuenta Pública Estatal  
2023

# 2023

Moctezuma, Sonora; 04 de marzo de 2024



# I. Información Contable

**Universidad de la Sierra**  
**Estado de Situación Financiera**  
**Al 31 de diciembre de 2023**

(Cifras en Pesos)

**CUENTA PÚBLICA 2023**

Concepto	2023	2022	Concepto	2023	2022
<b>ACTIVO</b>			<b>PASIVO</b>		
<b>Activo Circulante</b>			<b>Pasivo Circulante</b>		
Efectivo y Equivalentes	2,556,347.58	8,044,376.94	Cuentas por Pagar a Corto Plazo	1,656,572.49	3,423,576.81
Derechos a Recibir Efectivo o Equivalentes	613,675.27	1,232,568.09	Documentos por Pagar a Corto Plazo	26,383.96	26,356.96
Derechos a Recibir Bienes o Servicios	4,007.90		- Porción a Corto Plazo de la Deuda Pública a Largo Plazo	-	-
Inventarios	-		- Títulos y Valores a Corto Plazo	-	-
Almacenes	-		- Pasivos Diferidos a Corto Plazo	-	-
Estimación por Pérdida o Deterioro de Activos Circulantes	-		- Fondos y Bienes de Terceros en Garantía y/o Administración a Corto Plazo	-	-
Otros Activos Circulantes	8,000.00		- Provisiones a Corto Plazo	-	-
			Otros Pasivos a Corto Plazo	630,500.00	1,238,829.78
<b>Total de Activos Circulantes</b>	<b>3,182,030.75</b>	<b>9,276,945.03</b>	<b>Total de Pasivos Circulantes</b>	<b>2,313,456.45</b>	<b>4,688,763.55</b>
<b>Activo No Circulante</b>			<b>Pasivo No Circulante</b>		
Inversiones Financieras a Largo Plazo	-		- Cuentas por Pagar a Largo Plazo	-	-
Derechos a Recibir Efectivo o Equivalentes a Largo Plazo	-		- Documentos por Pagar a Largo Plazo	-	-
Bienes Inmuebles, Infraestructura y Construcciones en Proceso	53,488,331.30	53,488,331.30	Deuda Pública a Largo Plazo	-	-
Bienes Muebles	42,789,465.27	37,557,485.04	Pasivos Diferidos a Largo Plazo	-	-
Activos Intangibles	371,705.85	371,705.85	Fondos y Bienes de Terceros en Garantía y/o en Administración a Largo Plazo	-	-
Depreciación, Deterioro y Amortización Acumulada de Bienes	17,101,339.41	15,468,913.15	Provisiones a Largo Plazo	-	-
Activos Diferidos	82,330.56	82,330.56			
Estimación por Pérdida o Deterioro de Activos no Circulantes	-				
Otros Activos no Circulantes	-				
<b>Total de Activos No Circulantes</b>	<b>79,630,493.57</b>	<b>76,030,939.60</b>	<b>Total de Pasivos No Circulantes</b>	<b>-</b>	<b>-</b>
<b>Total de Activos</b>	<b>82,812,524.31</b>	<b>85,307,884.63</b>	<b>Total de Pasivo</b>	<b>2,313,456.45</b>	<b>4,688,763.55</b>
			<b>HACIENDA PÚBLICA/PATRIMONIO</b>		
			<b>Hacienda Pública/Patrimonio Contribuido</b>	<b>87,728,816.57</b>	<b>82,511,140.17</b>
			Aportaciones	85,388,265.25	80,170,588.85
			Donaciones de Capital	2,340,551.32	2,340,551.32
			Actualización de la Hacienda Pública/Patrimonio		
			<b>Hacienda Pública/Patrimonio Generado</b>	<b>- 7,229,748.71</b>	<b>1,892,019.09</b>
			Resultados del Ejercicio (Ahorro/ Desahorro)	- 3,033,616.42	722,206.23
			Resultados de Ejercicios Anteriores	3,031,188.01	2,308,981.78
			Revalúos	-	-
			Reservas	-	-
			Rectificaciones de Resultados de Ejercicios Anteriores	- 7,227,320.30	4,923,207.10
			<b>Exceso o Insuficiencia en la Actualización de la Hacienda Pública/Patrimonio</b>	<b>-</b>	<b>-</b>
			Resultado por Posición Monetaria	-	-
			Resultado por Tenencia de Activos no Monetarios	-	-
			<b>Total Hacienda Pública/Patrimonio</b>	<b>80,499,067.86</b>	<b>80,619,121.08</b>
			<b>Total de Pasivo y Hacienda Pública/Patrimonio</b>	<b>82,812,524.31</b>	<b>85,307,884.63</b>

"Bajo protesta de decir verdad declaramos que los Estados Financieros y sus Notas, son razonablemente correctos y son responsabilidad del emisor"

Elaboró

Revisó

Autorizó

C.P. Ramón Octavio Montañó Figueroa  
 Jefe del departamento de recursos financieros

L.A.P. Celia Durazo Montañó  
 Jefe de la unidad de administración y finanzas

Dr. Juan Carlos Avilés Miranda  
 Rector

**Universidad de la Sierra**  
**Estado de Situación Financiera Detallado - LDF**  
 Al 31 de diciembre de 2022 y al 31 de diciembre de 2023 (b)  
(PESOS)

**CUENTA PÚBLICA 2023**

Concepto (c)	2023	31 de diciembre de 2022	Concepto (c)	2023	31 de diciembre de 2022
<b>ACTIVO</b>			<b>PASIVO</b>		
<b>Activo Circulante</b>			<b>Pasivo Circulante</b>		
a. Efectivo y Equivalentes (a=a1+a2+a3+a4+a5+a6+a7)	2,556,347.58	8,044,378.94	a. Cuentas por Pagar a Corto Plazo (a=a1+a2+a3+a4+a5+a6+a7+a8+a9)	1,656,572.49	3,423,576.81
a1) Efectivo			a1) Servicios Personales por Pagar a Corto Plazo	0.01	60,172.42
a2) Bancos/Tesorería	2,556,347.58	8,044,378.94	a2) Proveedores por Pagar a Corto Plazo	202,785.44	373,132.92
a3) Bancos/Dependencias y Otros			a3) Contratistas por Obras Públicas por Pagar a Corto Plazo		
a4) Inversiones Temporales (Hasta 3 meses)			a4) Participaciones y Aportaciones por Pagar a Corto Plazo		
a5) Fondos con Afectación Específica			a5) Transferencias Otorgadas por Pagar a Corto Plazo	906.84	
a6) Depósitos de Fondos de Terceros en Garantía y/o Administración			a6) Intereses, Comisiones y Otros Gastos de la Deuda Pública por Pagar a Corto Plazo		
a7) Otros Efectivos y Equivalentes			a7) Retenciones y Contribuciones por Pagar a Corto Plazo	1,452,880.22	2,990,271.47
b. Derechos a Recibir Efectivo o Equivalentes (b=b1+b2+b3+b4+b5+b6+b7)	613,675.27	1,232,568.09	a8) Devoluciones de la Ley de Ingresos por Pagar a Corto Plazo		
b1) Inversiones Financieras de Corto Plazo			a9) Otras Cuentas por Pagar a Corto Plazo		
b2) Cuentas por Cobrar a Corto Plazo			b. Documentos por Pagar a Corto Plazo (b=b1+b2+b3)	26,383.96	26,356.96
b3) Deudores Diversos por Cobrar a Corto Plazo	613,675.27	1,232,568.09	b1) Documentos Comerciales por Pagar a Corto Plazo		
b4) Ingresos por Recuperar a Corto Plazo			b2) Documentos con Contratistas por Obras Públicas por Pagar a Corto Plazo		
b5) Deudores por Anticipos de la Tesorería a Corto Plazo			b3) Otros Documentos por Pagar a Corto Plazo	26,383.96	26,356.96
b6) Préstamos Otorgados a Corto Plazo			c. Porción a Corto Plazo de la Deuda Pública a Largo Plazo (c=c1+c2)		
b7) Otros Derechos a Recibir Efectivo o Equivalentes a Corto Plazo			c1) Porción a Corto Plazo de la Deuda Pública		
c. Derechos a Recibir Bienes o Servicios (c=c1+c2+c3+c4+c5)	4,007.90		c2) Porción a Corto Plazo de Arrendamiento Financiero		
c1) Anticipo a Proveedores por Adquisición de Bienes y Prestación de Servicios a Corto Plazo	4,007.90		d. Títulos y Valores a Corto Plazo		
c2) Anticipo a Proveedores por Adquisición de Bienes Inmuebles y Muebles a Corto Plazo			e. Pasivos Diferidos a Corto Plazo (e=e1+e2+e3)		
c3) Anticipo a Proveedores por Adquisición de Bienes Intangibles a Corto Plazo			e1) Ingresos Cobrados por Adelantado a Corto Plazo		
c4) Anticipo a Contratistas por Obras Públicas a Corto Plazo			e2) Intereses Cobrados por Adelantado a Corto Plazo		
c5) Otros Derechos a Recibir Bienes o Servicios a Corto Plazo			e3) Otros Pasivos Diferidos a Corto Plazo		
d. Inventarios (d=d1+d2+d3+d4+d5)			f. Fondos y Bienes de Terceros en Garantía y/o Administración a Corto Plazo (f=f1+f2+f3+f4+f5+f6)		
d1) Inventario de Mercancías para Venta			f1) Fondos en Garantía a Corto Plazo		
d2) Inventario de Mercancías Terminadas			f2) Fondos en Administración a Corto Plazo		
d3) Inventario de Mercancías en Proceso de Elaboración			f3) Fondos Contingentes a Corto Plazo		
d4) Inventario de Materias Primas, Materiales y Suministros para Producción			f4) Fondos de Fideicomisos, Mandatos y Contratos Análogos a Corto Plazo		
d5) Bienes en Tránsito			f5) Otros Fondos de Terceros en Garantía y/o Administración a Corto Plazo		
e. Almacenes			f6) Valores y Bienes en Garantía a Corto Plazo		
f. Estimación por Pérdida o Deterioro de Activos Circulantes (f=f1+f2)			g. Provisiones a Corto Plazo (g=g1+g2+g3)		
f1) Estimaciones para Cuentas Incobrables por Derechos a Recibir Efectivo o Equivalentes			g1) Provisión para Demandas y Juicios a Corto Plazo		
f2) Estimación por Deterioro de Inventarios			g2) Provisión para Contingencias a Corto Plazo		
g. Otros Activos Circulantes (g=g1+g2+g3+g4)	8,000.00		g3) Otras Provisiones a Corto Plazo		
g1) Valores en Garantía	8,000.00		h. Otros Pasivos a Corto Plazo (h=h1+h2+h3)	630,500.00	1,238,829.78
g2) Bienes en Garantía (excluye depósitos de fondos)			h1) Ingresos por Clasificar		
g3) Bienes Derivados de Embargos, Decomisos, Aseguramientos y Dación en Pago			h2) Recaudación por Participar		
g4) Adquisición con Fondos de Terceros			h3) Otros Pasivos Circulantes	630,500.00	1,238,829.78
<b>IA. Total de Activos Circulantes (IA = a + b + c + d + e + f + g)</b>	<b>3,182,030.75</b>	<b>9,276,945.03</b>	<b>IIA. Total de Pasivos Circulantes (IIA = a + b + c + d + e + f + g + h)</b>	<b>2,313,456.45</b>	<b>4,688,763.55</b>
<b>Activo No Circulante</b>			<b>Pasivo No Circulante</b>		
a. Inversiones Financieras a Largo Plazo			a. Cuentas por Pagar a Largo Plazo		
b. Derechos a Recibir Efectivo o Equivalentes a Largo Plazo			b. Documentos por Pagar a Largo Plazo		
c. Bienes Inmuebles, Infraestructura y Construcciones en Proceso	53,488,331.30	53,488,331.30	c. Deuda Pública a Largo Plazo		
d. Bienes Muebles	42,789,465.27	37,557,485.04	d. Pasivos Diferidos a Largo Plazo		
e. Activos Intangibles	371,705.85	371,705.85	e. Fondos y Bienes de Terceros en Garantía y/o Administración a Largo Plazo		
f. Depreciación, Deterioro y Amortización Acumulada de Bienes	17,101,339.41	15,468,913.15	f. Provisiones a Largo Plazo		
g. Activos Diferidos	82,330.56	82,330.56	<b>IIIB. Total de Pasivos No Circulantes (IIIB = a + b + c + d + e + f)</b>		
h. Estimación por Pérdida o Deterioro de Activos no Circulantes			<b>II. Total del Pasivo (II = IIA + IIIB)</b>	<b>2,313,456.45</b>	<b>4,688,763.55</b>
i. Otros Activos no Circulantes			<b>HACIENDA PÚBLICA/PATRIMONIO</b>		
<b>IB. Total de Activos No Circulantes (IB = a + b + c + d + e + f + g + h + i)</b>	<b>79,630,493.57</b>	<b>76,030,939.60</b>	<b>IIIA. Hacienda Pública/Patrimonio Contribuido (IIIA = a + b + c)</b>	<b>87,728,816.57</b>	<b>82,511,140.17</b>
<b>I. Total del Activo (I = IA + IB)</b>	<b>82,812,524.31</b>	<b>85,307,884.63</b>	a. Aportaciones	85,368,265.25	80,170,588.85
			b. Donaciones de Capital	2,340,551.32	2,340,551.32
			c. Actualización de la Hacienda Pública/Patrimonio		
			<b>IIIB. Hacienda Pública/Patrimonio Generado (IIIB = a + b + c + d + e)</b>	<b>7,229,748.71</b>	<b>1,892,019.09</b>
			a. Resultados del Ejercicio (Ahorro/Desahorro)	3,033,616.42	722,206.23
			b. Resultados de Ejercicios Anteriores	3,031,188.01	2,308,981.78
			c. Revalúos		
			d. Reservas		
			e. Rectificaciones de Resultados de Ejercicios Anteriores	7,227,320.30	4,923,207.10
			<b>IIIC. Exceso o Insuficiencia en la Actualización de la Hacienda Pública/Patrimonio (IIIC = a + b)</b>		
			a. Resultado por Posición Monetaria		
			b. Resultado por Tenencia de Activos no Monetarios		
			<b>III. Total Hacienda Pública/Patrimonio (III = IIIA + IIIB + IIIC)</b>	<b>80,499,067.86</b>	<b>80,619,121.08</b>
			<b>IV. Total del Pasivo y Hacienda Pública/Patrimonio (IV = II + III)</b>	<b>82,812,524.31</b>	<b>85,307,884.63</b>

Elaboró  
  
 C.P. Ramón Octavio Vázquez Figueroa  
 Jefe del departamento de recursos financieros

Revisó  
  
 L.A.P. Celia Durazo Montaño  
 Jefe de la unidad de administración y finanzas

Autorizó  
  
 Dr. Juan Carlos Aviles Miranda  
 Rector


Universidad de la Sierra  
Estado de Actividades  
Del 01 de enero al 31 de diciembre de 2023  
(Cifras en Pesos)

CUENTA PÚBLICA 2023

Concepto	2023	2022
<b>INGRESOS Y OTROS BENEFICIOS</b>		
<b>Ingresos de Gestión</b>	<b>3,057,575.39</b>	<b>2,490,409.29</b>
Impuestos	-	-
Cuotas y Aportaciones de Seguridad Social	-	-
Contribuciones de Mejoras	-	-
Derechos	-	-
Productos	143,695.41	125,590.29
Aprovechamientos	2,913,879.98	2,364,819.00
Ingresos por Venta de Bienes y Prestación de Servicios	-	-
<b>Participaciones, Aportaciones, Convenios, Incentivos Derivados de la Colaboración Fiscal, Fondos Distintos de Aportaciones, Transferencias, Asignaciones, Subsidios y Subvenciones, y Pensiones y Jubilaciones</b>	<b>51,037,318.99</b>	<b>54,824,793.36</b>
Participaciones, Aportaciones, Convenios, Incentivos Derivados de la Colaboración Fiscal y Fondos Distintos de Aportaciones	-	6,904,786.12
Transferencias, Asignaciones, Subsidios y Subvenciones, y Pensiones y Jubilaciones	51,037,318.99	47,920,007.24
<b>Otros Ingresos y Beneficios</b>	<b>-</b>	<b>7,849.01</b>
Ingresos Financieros	-	-
Incremento por Variación de Inventarios	-	-
Disminución del Exceso de Estimaciones por Pérdida o Deterioro u Obsolescencia	-	-
Disminución del Exceso de Provisiones	-	-
Otros Ingresos y Beneficios Varios	-	7,849.01
<b>Total de Ingresos y Otros Beneficios</b>	<b>54,094,894.38</b>	<b>57,323,051.66</b>
<b>GASTOS Y OTRAS PÉRDIDAS</b>		
<b>Gastos de Funcionamiento</b>	<b>55,390,199.37</b>	<b>54,757,888.37</b>
Servicios Personales	46,812,667.36	43,676,064.19
Materiales y Suministros	1,755,387.90	3,879,650.78
Servicios Generales	6,822,144.11	7,202,173.40
<b>Transferencias, Asignaciones, Subsidios y Otras Ayudas</b>	<b>105,885.00</b>	<b>254,890.23</b>
Transferencias Internas y Asignaciones al Sector Público	-	-
Transferencias al Resto del Sector Público	-	-
Subsidios y Subvenciones	-	40,538.69
Ayudas Sociales	105,885.00	214,351.54
Pensiones y Jubilaciones	-	-
Transferencias a Fideicomisos, Mandatos y Contratos Análogos	-	-
Transferencias a la Seguridad Social	-	-
Donativos	-	-
Transferencias al Exterior	-	-
<b>Participaciones y Aportaciones</b>	<b>-</b>	<b>-</b>
Participaciones	-	-
Aportaciones	-	-
Convenios	-	-
<b>Intereses, Comisiones y Otros Gastos de la Deuda Pública</b>	<b>-</b>	<b>-</b>
Intereses de la Deuda Pública	-	-
Comisiones de la Deuda Pública	-	-
Gastos de la Deuda Pública	-	-
Costo por Coberturas	-	-
Apoyos Financieros	-	-
<b>Otros Gastos y Pérdidas Extraordinarias</b>	<b>1,632,426.43</b>	<b>1,588,066.82</b>
Estimaciones, Depreciaciones, Deterioros, Obsolescencia y Amortizaciones	1,632,426.26	1,588,066.82
Provisiones	-	-
Disminución de Inventarios	-	-
Otros Gastos	0.17	-
<b>Inversión Pública</b>	<b>-</b>	<b>-</b>
Inversión Pública no Capitalizable	-	-
<b>Total de Gastos y Otras Pérdidas</b>	<b>57,128,510.80</b>	<b>56,600,845.42</b>
<b>Resultados del Ejercicio (Ahorro/Desahorro)</b>	<b>- 3,033,616.42</b>	<b>722,206.24</b>

Bajo protesta de decir verdad declaramos que los Estados Financieros y sus Notas, son razonablemente correctos y son responsabilidad del emisor

Elaboró  
  
C.P. Ramón Octavio Montaña  
Jefe del departamento de recursos financieros

Revisó  
  
L.A.P. Celia Durán Montaña  
Jefe de la unidad de administración y finanzas

Autorizó  
  
Dr. Juan Carlos Avilés Miranda  
Rector

**Universidad de la Sierra**  
**Estado de Variación en la Hacienda Pública**  
**Del 01 de enero al 31 de diciembre de 2023**  
**(Cifras en Pesos)**

**CUENTA PÚBLICA 2023**

Concepto	Hacienda Pública / Patrimonio Contribuido	Hacienda Pública / Patrimonio Generado de Ejercicios Anteriores	Hacienda Pública / Patrimonio Generado del Ejercicio	Exceso o Insuficiencia en la Actualización de la Hacienda Pública / Patrimonio	Total
<b>Hacienda Pública / Patrimonio Contribuido Neto de 2022</b>	82,511,140.17				82,511,140.17
Aportaciones	80,170,588.85				80,170,588.85
Donaciones de Capital	2,340,551.32				2,340,551.32
Actualización de la Hacienda Pública/Patrimonio					-
<b>Hacienda Pública / Patrimonio Generado Neto de 2022</b>		2,614,225.32	722,206.23		1,892,019.09
Resultados del Ejercicio (Ahorro/Desahorro)			722,206.23		722,206.23
Resultados de Ejercicios Anteriores		2,308,981.78			2,308,981.78
Revalúos					-
Reservas					-
Rectificaciones de Resultados de Ejercicios Anteriores		4,923,207.10			4,923,207.10
<b>Exceso o Insuficiencia en la Actualización de la Hacienda Pública / Patrimonio Neto de 2022</b>					-
Resultado por Posición Monetaria					-
Resultado por Tenencia de Activos no Monetarios					-
<b>Hacienda Pública / Patrimonio Neto Final de 2022</b>	82,511,140.17	2,614,225.32	722,206.23		80,619,121.08
<b>Cambios en la Hacienda Pública / Patrimonio Contribuido Neto de 2023</b>	5,217,676.40				5,217,676.40
Aportaciones	5,217,676.40				5,217,676.40
Donaciones de Capital					-
Actualización de la Hacienda Pública/Patrimonio					-
<b>Variaciones de la Hacienda Pública / Patrimonio Generado Neto de 2023</b>		722,206.23	6,059,935.85		5,337,729.62
Resultados del Ejercicio (Ahorro/Desahorro)			3,033,616.42		3,033,616.42
Resultados de Ejercicios Anteriores		722,206.23	722,206.23		-
Revalúos					-
Reservas					-
Rectificaciones de Resultados de Ejercicios Anteriores			2,304,113.20		2,304,113.20
<b>Cambios en el Exceso o Insuficiencia en la Actualización de la Hacienda Pública / Patrimonio Neto de 2023</b>					-
Resultado por Posición Monetaria					-
Resultado por Tenencia de Activos no Monetarios					-
<b>Hacienda Pública / Patrimonio Neto Final de 2023</b>	87,728,816.57	1,892,019.09	5,337,729.62		80,499,067.86


Bajo protesta de decir verdad declaramos que los Estados Financieros y sus notas, son razonablemente correctos y son responsabilidad del emisor

Elaboró



C.P. Ramón Octavio Montaño Figueroa  
Jefe del departamento de recursos financieros

Revisó



L.A.P. Celia Durazo Montaño  
Jefe de la unidad de administración y finanzas

Autorizó




Dr. Juan Carlos Avila Miranda  
Rector


Universidad de la Sierra  
**Estado de Cambios en la Situación Financiera**  
 Del 01 de enero al 31 de diciembre de 2023  
 (Cifras en Pesos)

**CUENTA PÚBLICA 2023**

Concepto	Origen	Aplicación
<b>ACTIVO</b>	<b>7,739,348.44</b>	<b>5,243,988.13</b>
<b>Activo Circulante</b>	<b>6,106,922.18</b>	<b>12,007.90</b>
Efectivo y Equivalentes	5,488,029.36	
Derechos a Recibir Efectivo o Equivalentes	618,892.82	
Derechos a Recibir Bienes o Servicios		4,007.90
Inventarios		
Almacenes		
Estimación por Pérdida o Deterioro de Activos Circulantes		
Otros Activos Circulantes		8,000.00
<b>Activo No Circulante</b>	<b>1,632,426.26</b>	<b>5,231,980.23</b>
Inversiones Financieras a Largo Plazo		
Derechos a Recibir Efectivo o Equivalentes a Largo Plazo		
Bienes Inmuebles, Infraestructura y Construcciones en Proceso		
Bienes Muebles		5,231,980.23
Activos Intangibles		
Depreciación, Deterioro y Amortización Acumulada de Bienes	1,632,426.26	
Activos Diferidos		
Estimación por Pérdida o Deterioro de Activos no Circulantes		
Otros Activos no Circulantes		
<b>PASIVO</b>	<b>27.00</b>	<b>2,375,334.10</b>
<b>Pasivo Circulante</b>	<b>27.00</b>	<b>2,375,334.10</b>
Cuentas por Pagar a Corto Plazo		1,767,004.32
Documentos por Pagar a Corto Plazo	27.00	
Porción a Corto Plazo de la Deuda Pública a Largo Plazo		
Títulos y Valores a Corto Plazo		
Pasivos Diferidos a Corto Plazo		
Fondos y Bienes de Terceros en Garantía y/o Administración a Corto Plazo		
Provisiones a Corto Plazo		
Otros Pasivos a Corto Plazo		608,329.78
<b>Pasivo No Circulante</b>	<b>0.00</b>	<b>0.00</b>
Cuentas por Pagar a Largo Plazo		
Documentos por Pagar a Largo Plazo		
Deuda Pública a Largo Plazo		
Pasivos Diferidos a Largo Plazo		
Fondos y Bienes de Terceros en Garantía y/o en Administración a Largo Plazo		
Provisiones a Largo Plazo		
<b>HACIENDA PÚBLICA/PATRIMONIO</b>	<b>5,939,882.63</b>	<b>6,059,935.85</b>
<b>Hacienda Pública/Patrimonio Contribuido</b>	<b>5,217,676.40</b>	<b>0.00</b>
Aportaciones	5,217,676.40	
Donaciones de Capital		
Actualización de la Hacienda Pública/Patrimonio		
<b>Hacienda Pública/Patrimonio Generado</b>	<b>722,206.23</b>	<b>6,059,935.85</b>
Resultados del Ejercicio (Ahorro/ Desahorro)		3,755,822.65
Resultados de Ejercicios Anteriores	722,206.23	
Revalúos		
Reservas		
Rectificaciones de Resultados de Ejercicios Anteriores		2,304,113.20
<b>Excesos o Insuficiencia en la Actualización de la Hacienda Pública/Patrimonio</b>	<b>0.00</b>	<b>0.00</b>
Resultado por Posición Monetaria		
Resultado por Tenencia de Activos no Monetarios		

Bajo protesta de decir verdad declaramos que los Estados Financieros y sus notas, son razonablemente correctos y son responsabilidad del emisor

  
 C.P. Ramón Octavio Montaño Figueroa  
 Jefe del departamento de recursos financieros

  
 L.A.P. Celia Durán Montaño  
 Jefe de la unidad de administración y finanzas


  
 Dr. Juan Carlos Aviles Miranda  
 Rector

**Universidad de la Sierra**  
**Estado de Flujos de Efectivo**  
**Del 01 de enero al 31 de diciembre de 2023**  
(Cifras en Pesos)

**CUENTA PÚBLICA 2023**

Concepto	<u>2023</u>	<u>2022</u>
<b>Flujos de Efectivo de las Actividades de Operación</b>		
<b>Origen</b>	<b>54,094,894.38</b>	<b>57,323,051.66</b>
Impuestos		
Cuotas y Aportaciones de Seguridad Social		
Contribuciones de Mejoras		
Derechos		
Productos	143,695.41	125,590.29
Aprovechamientos		
Ingresos por Venta de Bienes y Prestación de Servicios	2,913,879.98	2,364,819.00
Participaciones, Aportaciones, Convenios, Incentivos Derivados de la Colaboración Fiscal y Fondos Distintos de Aportaciones		6,904,786.12
Transferencias, Asignaciones, Subsidios y Subvenciones, y Pensiones y Jubilaciones	51,037,318.99	47,920,007.24
Otros Orígenes de Operación		7,849.01
<b>Aplicación</b>	<b>57,788,702.97</b>	<b>54,451,572.36</b>
Servicios Personales	46,812,667.36	43,676,064.19
Materiales y Suministros	1,743,893.12	3,879,650.78
Servicios Generales	6,822,144.12	7,202,173.40
Transferencias Internas y Asignaciones al Sector Público		
Transferencias al resto del Sector Público		
Subsidios y Subvenciones		40,538.69
Ayudas Sociales	105,885.00	214,351.54
Pensionamientos y Jubilaciones		
Transferencias a Fideicomisos, Mandatos y Contratos Análogos		
Transferencias a la Seguridad Social		
Donativos		
Transferencias al Exterior		
Participaciones		
Aportaciones		
Convenios		
Otras Aplicaciones de Operación	2,304,113.37	-561,206.24
<b>Flujos Netos de Efectivo por Actividades de Operación</b>	<b>-3,693,808.59</b>	<b>2,871,479.30</b>
<b>Flujos de Efectivo de las Actividades de Inversión</b>		
<b>Origen</b>	<b>0.00</b>	<b>0.00</b>
Bienes Inmuebles, Infraestructura y Construcciones en Proceso		
Bienes Muebles		
Otros Orígenes de Inversión		
<b>Aplicación</b>	<b>33,798.60</b>	<b>464,650.20</b>
Bienes Inmuebles, Infraestructura y Construcciones en Proceso		
Bienes Muebles	25,798.60	234,862.32
Otras Aplicaciones de Inversión	8,000.00	229,787.88
<b>Flujos Netos de Efectivo por Actividades de Inversión</b>	<b>-33,798.60</b>	<b>-464,650.20</b>
<b>Flujo de Efectivo de las Actividades de Financiamiento</b>		
<b>Origen</b>	<b>614,884.92</b>	<b>-870,823.21</b>
Endeudamiento Neto	0.00	0.00
Interno	0.00	0.00
Externo	0.00	0.00
Otros Orígenes de Financiamiento	614,884.92	-870,823.21
<b>Aplicación</b>	<b>2,375,407.09</b>	<b>-2,113,251.17</b>
Servicios de la Deuda	0.00	0.00
Interno		
Externo		
Otras Aplicaciones de Financiamiento	2,375,407.09	-2,113,251.17
<b>Flujos netos de Efectivo por Actividades de Financiamiento</b>	<b>-1,760,522.17</b>	<b>1,242,427.96</b>
<b>Incremento/Disminución Neta en el Efectivo y Equivalentes al Efectivo</b>	<b>-5,488,129.36</b>	<b>3,649,257.06</b>
<b>Efectivo y Equivalentes al Efectivo al Inicio del Ejercicio</b>	<b>8,044,376.94</b>	<b>4,395,119.88</b>
<b>Efectivo y Equivalentes al Efectivo al Final del Ejercicio</b>	<b>2,556,247.58</b>	<b>8,044,376.94</b>

Bajo protesta de decir verdad declaramos que los Estados Financieros y sus Notas, son razonablemente correctos y son responsabilidad del emisor

Elaboró  


C.P. Ramón Octavio Montaña Figueroa  
Jefe del departamento de recursos financieros

Revisó  


L.A.P. Celia Durazo Montaña  
Jefe de la unidad de administración y finanzas

Autorizó  


Dr. Juan Carlos Avilés Miranda  
Rector



**Universidad de la Sierra**  
**Estado Analítico del Activo**  
 Del 01 de enero al 31 de diciembre de 2023  
 (Cifras en Pesos)

**CUENTA PÚBLICA 2023**

Concepto	Saldo Inicial	Cargos del Periodo	Abonos del Periodo	Saldo Final	Variación del Periodo
<b>ACTIVO</b>	<b>85,307,884.63</b>	<b>133,253,447.30</b>	<b>135,748,807.61</b>	<b>82,812,524.31</b>	<b>-2,495,360.32</b>
<b>Activo Circulante</b>	<b>9,276,945.03</b>	<b>128,021,467.07</b>	<b>134,116,381.35</b>	<b>3,182,030.75</b>	<b>-6,094,914.28</b>
Efectivo y Equivalentes	8,044,376.94	67,549,841.64	73,037,871.00	2,556,347.58	-5,488,029.36
Derechos a Recibir Efectivo o Equivalentes	1,232,568.09	60,030,188.86	60,649,081.68	613,675.27	-618,892.82
Derechos a Recibir Bienes o Servicios		26,837.90	22,830.00	4,007.90	4,007.90
Inventarios				0.00	0.00
Almacenes		406,598.67	406,598.67	0.00	0.00
Estimación por Pérdida o Deterioro de Activos Circulantes				0.00	0.00
Otros Activos Circulantes		8,000.00		8,000.00	8,000.00
<b>Activo No Circulante</b>	<b>76,030,939.60</b>	<b>5,231,980.23</b>	<b>1,632,426.26</b>	<b>79,630,493.57</b>	<b>3,599,553.97</b>
Inversiones Financieras a Largo Plazo				0.00	0.00
Derechos a Recibir Efectivo o Equivalentes a Largo Plazo				0.00	0.00
Bienes Inmuebles, Infraestructura y Construcciones en Proceso	53,488,331.30			53,488,331.30	0.00
Bienes Muebles	37,557,485.04	5,231,980.23		42,789,465.27	5,231,980.23
Activos Intangibles	371,705.85			371,705.85	0.00
Depreciación, Deterioro y Amortización Acumulada de Bienes	-15,468,913.15		1,632,426.26	-17,101,339.41	-1,632,426.26
Activos Diferidos	82,330.56			82,330.56	0.00
Estimación por Pérdida o Deterioro de Activos no Circulantes				0.00	0.00
Otros Activos no Circulantes				0.00	0.00

Bajo protesta de decir verdad declaramos que los Estados Financieros y sus Notas, son razonablemente correctos y son responsabilidad del emisor

Elaboró

Revisó

Autorizó

C.P. Ramón Octavio Montaño Figueroa  
 Jefe del departamento de recursos financieros

L.A.P. Celia Durazo Montaño  
 Jefe de la unidad de administración y finanzas

Dr. Juan Carlos Avilés Miranda  
 Rector

**Universidad de la Sierra**  
**Estado Analítico de la Deuda y Otros Pasivos**  
 Del 01 de enero al 31 de diciembre de 2023

(Cifras en Pesos)

**CUENTA PÚBLICA 2023**

Denominación de las Deudas	Moneda de Contratación	Institución o País Acreedor	Saldo Inicial del Periodo	Saldo Final del Periodo
<b>DEUDA PÚBLICA</b>				
<b>Corto Plazo</b>				
<b>Deuda Interna</b>				
Instituciones de Crédito			0.00	0.00
Títulos y Valores			0.00	0.00
Arrendamientos Financieros				
<b>Deuda Externa</b>				
Organismos Financieros Internacionales			0.00	0.00
Deuda Bilateral			0.00	
Títulos y Valores				
Arrendamientos Financieros				
<i>Subtotal de Deuda Pública a Corto Plazo</i>			<b>0.00</b>	<b>0.00</b>
<b>Largo Plazo</b>				
<b>Deuda Interna</b>				
Instituciones de Crédito			0.00	0.00
Títulos y Valores				
Arrendamientos Financieros				
<b>Deuda Externa</b>				
Organismos Financieros Internacionales			0.00	0.00
Deuda Bilateral				
Títulos y Valores				
Arrendamientos Financieros				
<i>Subtotal de Deuda Pública a Largo Plazo</i>			<b>0.00</b>	<b>0.00</b>
Total de Otros Pasivos			4,688,763.55	2,313,456.45
<b>Total de Deuda Pública y Otros Pasivos</b>			<b>4,688,763.55</b>	<b>2,313,456.45</b>

Bajo protesta de decir verdad declaramos que los Estados Financieros y sus Notas, son razonablemente correctos y son responsabilidad del emisor

Elaboró  
  
 C.P. Ramón Octavio Montaño Figueroa  
 Jefe del departamento de recursos financieros

Revisó  
  
 L.A.P. Celia Durazo Montaño  
 Jefe de la unidad de administración y finanzas

Autorizó  
  
 Dr. Juan Carlos Avilés Miranda  
 Rector

**Universidad de la Sierra**  
**Informe Analítico de la Deuda Pública y Otros Pasivos - LDF**  
**Del 01 de enero al 31 de diciembre de 2023**

(PESOS)

**CUENTA PÚBLICA 2023**

Denominación de la Deuda Pública y Otros Pasivos (c)	Saldo al 31 de diciembre de 2022(d)	Disposiciones del Periodo (e)	Amortizaciones del Periodo (f)	Revaluaciones, Reclasificaciones y Otros Ajustes (g)	Saldo Final del Periodo (h) h=d+e-f+g	Pago de Intereses del Periodo (i)	Pago de Comisiones y demás costos asociados durante el Periodo (j)
<b>1. Deuda Pública (1=A+B)</b>							
<b>A. Corto Plazo (A=a1+a2+a3)</b>							
a1) Instituciones de Crédito							
a2) Títulos y Valores							
a3) Arrendamientos Financieros							
<b>B. Largo Plazo (B=b1+b2+b3)</b>							
b1) Instituciones de Crédito							
b2) Títulos y Valores							
b3) Arrendamientos Financieros							
<b>2. Otros Pasivos</b>	4,688,763.55	62,469,651.06	60,094,343.96		2,313,456.45		
<b>3. Total de la Deuda Pública y Otros Pasivos (3=1+2)</b>	4,688,763.55	62,469,651.06	60,094,343.96		2,313,456.45		
<b>4. Deuda Contingente 1 (informativo)</b>							
A. Deuda Contingente 1							
B. Deuda Contingente 2							
C. Deuda Contingente XX							
<b>5. Valor de Instrumentos Bono Cupón Cero 2 (Informativo)</b>							
A. Instrumento Bono Cupón Cero 1							
B. Instrumento Bono Cupón Cero 2							
C. Instrumento Bono Cupón Cero XX							

1

Se refiere a cualquier Financiamiento sin fuente o garantía de pago definida, que sea asumida de manera solidaria o subsidiaria por las Entidades Federativas con sus Municipios, organismos descentralizados y empresas de participación estatal mayoritaria y fideicomisos, locales o municipales, y por los Municipios con sus respectivos organismos descentralizados y empresas de participación municipal mayoritaria.

2

Se refiere al valor del Bono Cupón Cero que respalda el pago de los créditos asociados al mismo (Activo).

Obligaciones a Corto Plazo (k)	Monto Contratado (l)	Plazo Pactado (m)	Tasa de Interés (n)	Comisiones y Costos Relacionados (o)	Tasa Efectiva (p)
<b>6. Obligaciones a Corto Plazo (Informativo)</b>					
A. Crédito 1					
B. Crédito 2					
C. Crédito XX					

Elaboró

Revisó

Autorizó

C.P. Ramón Octavio Montaña Figueroa  
 Jefe del departamento de recursos financieros

L.A.P. Celia Durazo Montaña  
 Jefe de la unidad de administración y finanzas

Dr. Juan Carlos Aviles Miranda  
 Rector

Universidad de la Sierra  
Informe Analítico de Obligaciones Diferentes de Financiamientos – LDF  
Del 01 de enero al 31 de diciembre de 2023

(PESOS)

CUENTA PÚBLICA 2023

Denominación de las Obligaciones Diferentes de Financiamiento (c)	Fecha del Contrato (d)	Fecha de inicio de operación del proyecto (e)	Fecha de vencimiento (f)	Monto de la inversión pactado (g)	Plazo pactado (h)	Monto promedio mensual del pago de la contraprestación (i)	Monto promedio mensual del pago de la contraprestación correspondiente al pago de inversión (j)	Monto pagado de la inversión al XX de XXXXXX de 2023 (k)	Monto pagado de la inversión actualizado al XX de XXXXXX de 2023 (l)	Saldo pendiente por pagar de la inversión al XX de XXXXXX de 2022 (m = g - l)
Nada que informar en este formato										
<b>A. Asociaciones Público Privadas (APP's)</b> (A=a+b+c+d) a) APP 1 b) APP 2 c) APP 3 d) APP XX										
<b>B. Otros Instrumentos (B=a+b+c+d)</b> a) Otro Instrumento 1 b) Otro Instrumento 2 c) Otro Instrumento 3 d) Otro Instrumento XX										
<b>C. Total de Obligaciones Diferentes de Financiamiento (C=A+B)</b>										

Elaboró

Revisó

Autorizó

C.P. Ramón Octavio Montañó Figueroa  
Jefe del departamento de recursos financieros

L.A.P. Celia Durazo Montaño  
Jefe de la unidad de administración y finanzas

Dr. Juan Carlos Avilés Miranda  
Rector

Universidad de la Sierra  
Informe sobre Pasivos Contingentes  
Al 31 de diciembre de 2023

CUENTA PÚBLICA 2023


A Corto Plazo


A Mediano Plazo

DATOS DE DEMANDAS LABORALES CONTRA UNIVERSIDAD DE LA SIERRA.						
Fecha de interposición de la demanda laboral	Número de trabajadores	Concepto de prestaciones reclamadas	Importe global de prestaciones reclamadas	Etapas del procedimiento	Autoridad que conoce del juicio	Sentido en que puede concluir el juicio
5/octubre/2015 Actor.- Geovanna Ivonne Monge Aralza	Uno	La Reinstalación o en su caso la Indemnización. Salarios caídos octubre del 2015. Pago de aguinaldos, ISSSTESON, prima vacacional.	Prestaciones reclamadas al 15 octubre de 2015 \$300,000.00		Junta Local de Conciliación y Arbitraje	Condenatorio, obligando a la Universidad ya sea reinstalar o bien Indemnizar.
Actor.- Kristiam Ernesto Quijada Olivares	Uno	La Reinstalación o en su caso la Indemnización. Salarios caídos noviembre del 2019. Pago de	Prestaciones reclamadas al 30 noviembre de 2019 \$300,000.00		Tribunal de lo contencioso administrativo del Estado de Sonora	Condenatorio, obligando a la Universidad el pago a ISSSTESON.
28/febrero/2022 Actor.- Abraham Espinoza Navarro	Uno	La Reinstalación.	Prestaciones reclamadas al 28 febrero de 2022 \$180,000.00		Junta Local de Conciliación y Arbitraje	Pago indemnización
28/febrero/2022 Actor.- Reyna Edna Chúa Enriquez	Uno	La Reinstalación.	Prestaciones reclamadas al 28 febrero de 2022 \$180,000.00		Junta Local de Conciliación y Arbitraje	Pago indemnización
14 marzo/2023 Actor.- Rosario Lizzeth Leyva	Uno	La Reinstalación o en su caso la Indemnización	Prestaciones reclamadas \$180,000.00	Contestación de demanda	Tribunal Administrativo	Condenatorio, obligando a la Universidad Pago de indemnización
30/marzo/2023 Efraín Guadalupe Enriquez Terán	Uno	La Reinstalación o en su caso la Indemnización	Prestaciones reclamadas \$180,000.00	Contestación de demanda	Tribunal Administrativo	Condenatorio, obligando a la Universidad Pago de indemnización
30/ marzo/2023 Enrique Susarrey Osuna	Uno	La Reinstalación o en su caso la Indemnización	Prestaciones reclamadas \$180,000.00	Se declina incompetencia ante la Junta de Conciliación y arbitraje	Junta Local de Conciliación y Arbitraje	Condenatorio, obligando a la Universidad Pago de indemnización
18/abril/2023 Francisco Javier	Uno	La Reinstalación o en su caso la Indemnización	Prestaciones reclamadas \$180,000.00	Señala fecha para audiencia 3/05/2023	Junta Local de Conciliación y Arbitraje	Condenatorio, obligando a la Universidad Pago de indemnización
25/ abril/2023 Ana Delia Moreno Gil y Carlos Eduardo Urias Lucero	Dos	La Reinstalación o en su caso la Indemnización	Prestaciones reclamadas \$180,000.00	Señala fecha para audiencia 19/05/2023	Junta Federal de Conciliación y Arbitraje	Condenatorio, obligando a la Universidad Pago de indemnización
5/sep/2023 Roy Ruiz Arvizu	Uno	La Reinstalación o en su caso la Indemnización	Prestaciones reclamadas \$180,000.00	Señala fecha para audiencia	Junta Especial N° 1 Local de Conciliación y Arbitraje del Estado de Sonora	Condenatorio, obligando a la Universidad Pago de indemnización

A Largo Plazo

Bajo protesta de decir verdad declaramos que los Estados Financieros y sus Notas, son razonablemente correctos y son responsabilidad del emisor

  
C.P. Ramón Octavio Muñoz Figueroa  
Jefe del departamento de recursos financieros

  
L.A.P. Celis Durazo Montaño  
Jefe de la unidad de administración y finanzas

  
Dr. Juan Carlos Avilés Miranda  
Rector

NOTAS A LOS ESTADOS FINANCIEROS



Del 01/01/2023 Al 31/12/2023

I-12

8/01/2024

58-AYF-P03-F12/REV.00

**A) NOTAS DE DESGLOSE**  
**I) NOTAS AL ESTADO DE SITUACIÓN FINANCIERA**

**Efectivo y Equivalentes**

**CUENTA PÚBLICA 2023**

Dentro de las cuentas que integran el saldo de Bancos se cuenta con recursos otorgados por el Gobierno Estatal para cubrir nómina, también se depositan en una cuenta bancaria Federal por subsidios del Gobierno Federal para apoyo en gasto corriente y pago de impuestos en el funcionamiento de la Universidad de la Sierra, una cuenta con Recursos Propios de la Universidad destinados para el pago corriente, diferentes cuentas bancarias donde se administran recursos etiquetados.

Nombre del banco	N° cuenta	Nombre contable	2023	2022	VARIACIÓN
Santander Cta.	51908183843	Estatal	728,387.71	3,445,398.07	- 2,717,010.36
Santander Cta.	51908243936	Recursos propios	225,521.66	1,462,806.80	- 1,237,285.14
Santander Cta.	65503001809	PRODEP	164,003.17	164,103.17	- 100.00
Santander Cta.	65503832343	CONAFOR (invernadero)	58,337.41	60,137.41	- 1,800.00
Santander Cta.	22000768318	Federal 2022	-	2,234,989.78	- 2,234,989.78
Santander Cta.	18000226342	rec fed extraord 2022	-	676,941.71	- 676,941.71
Santander Cta.	18000248897	Federal 2023	1,342,743.28	-	1,342,743.28
Santander Cta.	22000842385	Carrera en linea	37,354.35	-	37,354.35
			<b>2,556,347.58</b>	<b>8,044,376.94</b>	<b>- 5,488,029.36</b>

**Derechos a recibir efectivo y equivalentes**

Las partidas que integran este rubro al 30 nov2023 y 31 dic2022 son las siguientes:

Nombre contable	2023	2022	VARIACIÓN
Derechos a Recibir Efectivo o Equivalentes	613,675.27	1,232,568.09	- 618,892.82
<b>Deudores externos</b>		665.34	
Casillero Mexero Teran, S.A de CV		70.56	
Jose Joaquin Ancaz Mangaray		273.00	
Agencia de viajes alema, S.A de CV		1.78	
Universidad Tecnológica de Hidalgo		320.00	
<b>Funcionarios y empleados</b>		20,890.07	
Alumnos		3,900.00	
<b>Cuentas por cobrar entre fond</b>		630,500.00	
		<b>614,175.27</b>	<b>1,232,568.09</b>
Derechos a Recibir Bienes o Servicios	4,007.90	-	4,007.90

**Bienes Muebles, Inmuebles e Intangibles**

Las partidas que integran este rubro al 31 dic2023 y 31 dic2022 son las siguientes:

Nombre contable	2023	2022	VARIACIÓN
Bienes Inmuebles, Infraestructura y Construcciones en Proceso	53,488,331.30	53,488,331.30	-
Bienes Muebles	42,789,465.27	37,557,485.04	5,231,980.23
Activos Intangibles	371,705.85	371,705.85	-
Depreciación, Deterioro y Amortización Acumulada de Bienes	17,101,339.41	15,468,913.15	1,632,426.26
Activos Diferidos	82,330.56	82,330.56	-
		<b>79,630,493.57</b>	<b>76,030,939.60</b>

12000-00000	ACTIVO NO CIRCULANTE	Egreso Pagado
		<b>5,231,980.23</b>
1.2.4	BIENES MUEBLES	5,231,980.23
1.2.4.1	Mobiliario y equipo de administración	383,304.16
12410-01001	Escritorios	323,285.83
12411-00002	Sillas	53,114.40
12411-00003	Archiveros	6,903.93
1.2.4.1.2	MUEBLES, EXCEPTO DE OFICINA Y ESTANTERÍA	3,692.28
12412-00001	Soporte de pared	3,692.28
1.2.4.1.3	Equipo de cómputo y tecnologías de la información (51901)	47,692.76
12413-00002	Impresoras, scanners	13,326.60
12413-00018	Videoprojector	34,366.16
1.2.4.1.4	Mobiliario y equipo para escuelas, laboratorios y talleres (51902)	3,885,966.19
12414-00002	Escritorio	93,254.95
12414-00003	Pintarrón	125,771.05
12414-00004	Mesa de laboratorio	194,627.68
12414-00014	Pupitre	459,507.15
12414-00015	Locker's	987,174.49
12414-00016	Estante	12,224.61
12414-00018	Banco ergonómico para laboratorio	304,384.00
12414-00019	Estante y vitrina mixto	70,763.06
12414-00020	Horno	159,436.93
12414-00021	Caminadora	18,461.59
12414-00022	Bicicleta	12,923.08
12414-00023	Compresor	10,511.39
12414-00024	Taladro de columna	27,572.31
12414-00025	Plancha de calor	18,292.31
12414-00026	Presecador de serigrafia	5,845.96
12414-00027	Laboratorio entrenador digital	21,736.61
12414-00028	Salamandra gratinadora	28,732.31
12414-00029	Refrigerador	115,173.85
12414-00030	Mesa	270,557.99
12414-00031	Fregadero	14,663.04
12414-00032	Monomando	1,846.15
12414-00033	Tanque estacionario	7,538.48
12414-00034	Calentador de agua	2,152.31
12414-00035	Lavavajilla	29,801.29
12414-00036	Lavamanos	13,907.69
12414-00037	Gabinete	285,671.55
12414-00038	Mesa de trabajo	122,783.46
12414-00039	Congelador	173,464.61
12414-00040	Estación de trabajo	32,122.91
12414-00041	Silla	198,564.62
12414-00042	Puff	7,756.87
12414-00043	Tablero de corcho	3,684.71
12414-00044	Estufa Industrial	24,460.00
12414-00045	Librero Metálico	30,597.20
1.2.4.2.1	EQUIPOS Y APARATOS AUDIOVISUALES	36,352.60
12421-00010	Pantallas Eléctricas	36,352.60

1.2.4.6.2 Maquinaria y equipo industrial	12,472.00
12462-00008 Bomba sumergible	12,472.00
1.2.4.6.6 Sistema solar de generación eléctrica	862,500.23
12466-00009 Sistema solar de generación eléctrica	862,500.23

Método de depreciación y tasa aplicadas La depreciación se calcula con base en los valores históricos de los activos, por el método de línea recta y aplicando las siguientes tasas anuales:

CONCEPTO	TASA
Edificios no habitacionales	3.3%
Mobiliario y equipo de oficina y estantería	10.0%
Maquinaria y herramientas	10.0%
Equipo de cómputo	33.3%
Otro mobiliario, equipo educacional y recreativo	10.0%
Mobiliario y eq para escuelas, laboratorios y talleres	10.0%
Equipo médico y de laboratorio	20.0%
Automóviles y equipo terrete	20.0%

DEPRECIACIÓN  
La depreciación del ejercicio asciende a \$ 1,632,426.26

	ACUMULADA DEL EJERCICIO	ACUMULADA
DEPRECIACION ACUMULADA DE BIENES INMUEBLES	394,053.24	6,950,370.73
12610-03006 Edificio # 5 CENTRO DE COMPUTO	394,053.24	4,248,610.25
12610-03100 Edificios 1 Al 5		2,701,760.48
DEPRECIACION ACUMULADA DE BIENES MUEBLES	1,008,585.14	9,779,262.88
12630-01000 MUEBLES DE OFICINA Y ESTANTERIA	168,124.86	963,865.00
12630-02000 MUEBLES EXCEPTO DE OFICINA Y ESTANTERIA	338.46	338.46
12630-03100 Dep 'n equipo de cómputo y tecnologías de la información	87,896.58	3,175,538.66
12630-03200 MOBILIARIO Y EQUIPO PARA ESCUELAS, LABORATORIOS Y TALLERES	481,388.88	969,586.37
12630-04100 Dep 'n mobiliario y equipo (Otros mobiliarios y equipo de administración)	2,705.64	585,088.08
12630-05000 EQUIPOS Y APARATOS AUDIOVISUALES	19,774.19	217,387.83
12630-06000 APARATOS DEPORTIVOS	0.00	22,000.20
12630-07000 CAMARAS FOTOGRAFICAS Y DE VIDEO	12,457.00	108,067.89
12630-08000 OTRO MOBILIARIO Y EQUIPO EDUCACIONAL Y RECREATIVO	1,141.84	194,355.35
12630-09000 EQUIPO MEDICO Y DE LABORATORIO	6,938.08	39,187.96
12630-11000 AUTOMOVILES Y EQUIPO TERRESTRE	12,716.19	2,779,575.50
12630-19100 Dep 'n maquinaria y equipo Industrial	24,290.30	422,880.68
12630-22000 EQUIPO DE COMUNICACION Y TELECOMUNICACION	2,047.44	14,332.08
12630-23000 EQUIPOS DE GENERACION ELECTRICA, APARATOS Y ACCESORIOS ELECTRICOS	181,826.68	250,554.68
12630-24000 HERRAMIENTAS Y MAQUINAS-HERRAMIENTAS	3,243.24	12,378.75
12630-25001 Dep 'n equipo (Otros Equipos)	3,695.76	24,125.39
AMORTIZACION ACUMULADA DE ACTIVOS INTANGIBLES	229,787.88	371,705.80
12650-01000 SOFTWARE	229,787.88	371,705.80
GRAN TOTAL:	1,632,426.26	17,101,339.41

Los Activos diferidos representan depósitos en garantía a favor de la Universidad otorgados a Comisión Federal de Electricidad por un importe de 82,330.56

Cuentas por pagar a corto plazo

Nombre contable	2023	2022
PASIVO CIRCULANTE	2,313,456.45	4,688,763.55
	Vencimiento a 90 días	Vencimiento mayor a 360 días
21110-00000 SERVICIOS PERSONALES POR PAGAR A CORTO PLAZO	-0.01	60,172.42
21120-00000 PROVEEDORES POR PAGAR A CORTO PLAZO	202,785.44	373,132.92
21170-00000 RETENCIONES Y CONTRIBUCIONES POR PAGAR A CORTO PLAZO		
21170-01000 ISPT (SP)	343,317.20	336,233.35
21170-02000 ISSSTESON	1,074,449.09	2,619,463.71
21170-03000 CRÉDITO DE FOVISSSTESON	13,520.79	1,001.98
21170-04000 CUOTA SINDICAL	12,727.59	26,772.38
21170-06000 FONACOT	7,748.18	7,055.26
21170-11000 SUBSIDIO AL EMPLEO	-1,639.37	1,609.23
21170-19000 10% RETENCION HONORARIOS	2,709.42	0.66
21170-26000 1.25% RETENCION HONORARIOS	-47.32	1,354.68
TOTAL	1,452,880.22	2,990,271.47
21150-00000 TRANSFERENCIAS OTORGADAS POR PAGAR A CORTO PLAZO	906.84	-
21290-20000 FUNCIONARIOS Y EMPLEADOS	23,225.96	23,225.96
Alumnos y Documentos por Pagar a Corto Plazo	3,158.00	3,131.00
Otros Pasivos a Corto Plazo y Cuentas por pagar entre fondos	631,000.00	1,238,829.78
	2,313,956.45	4,688,763.55

De los 26,383.96 corresponde: 23,225.96 de un dinero que está en litigio ya que el mestro falleció y el juez determinará a quien corresponde el dinero (igual el 2022) y se entregará, el resto: 3,158.00 corresponden pago en exceso a estudiantes

II) INGRESOS Y OTROS BENEFICIOS (NOTAS AL ESTADO DE ACTIVIDADES)

	2023	2022	VARIACIÓN
<b>Ingresos de la Gestión:</b>	3,057,575	2,490,409	660,610.50
Productos de Tipo Corriente <sup>1</sup>	143,695	125,590	18,105.12
Ingresos por Venta de Bienes y Servicios	2,913,880	2,364,819	549,060.98
<b>Participaciones, Aportaciones, Transferencias, Asignaciones, Subsidios y Otras Ayudas</b>	51,037,319	54,824,793	- 3,787,474
Participaciones y Aportaciones	-	6,904,786	6,904,786
Transferencia, Asignaciones, Subsidios y Otras Ayudas	51,037,319	47,920,007	3,117,312
<b>Otros Ingresos y Beneficios</b>	-	7,849	7,849
Otros Ingresos y Beneficios Varios	-	7,849	7,849.01
<b>Total de Ingresos y Otros Beneficios</b>	54,094,894	57,323,052	- 3,787,474
	2023	2022	VARIACIÓN
<b>Gastos y Otras Pérdidas</b>	57,128,411	56,600,845	568,104
<b>Gastos de Funcionamiento</b>	55,390,199	54,757,888	632,311
Servicios Personales	46,812,667	43,676,064	3,136,603
Materiales y Suministros	1,755,388	3,879,651	- 2,124,263
Servicios Generales	6,822,144	7,202,173	- 380,029
<b>Transferencia, Asignaciones, Subsidios y Otras Ayudas</b>	105,785	254,890	- 108,567
Subsidios y Subvenciones	-	40,539	40,539
Ayudas Sociales	105,785	214,352	- 108,567
<b>Otros Gastos y Pérdidas Extraordinarias</b>	1,632,426	1,588,067	44,359
Estimaciones, Depreciaciones, Deterioros, Obsolescencia y Amortizaciones	1,632,426	1,588,067	44,359
<b>Total de Gastos y otras pérdidas</b>	57,128,411	56,600,845	568,104
<b>Resultados del Ejercicio (Ahorro/Desahorro)</b>	-3,033,516	722,206	

Servicios personales

Esta cuenta representa el **84,51%** del total de gastos dentro del presupuesto 2022, incluidos los remanentes de productos etiquetados, excluyendo la partida de "ayudas sociales" y "Estimaciones, Depreciaciones, Deterioros, Obsolescencia y Amortizaciones"

### III) NOTAS AL ESTADO DE VARIACIÓN EN LA HACIENDA PÚBLICA

Se hicieron rectificaciones a resultados de ejercicios anteriores por: **#####**  
 Gobierno del Estado de Sonora, Secretaría de Hacienda, reintegro remanente recurso estatal 2022: 834,813.40  
 Gobierno del Estado de Sonora, Secretaría de Hacienda, reintegro remanente recurso propios 2022: 1,402,806.00  
 TESORERÍA DE LA FEDERACIÓN; devolución de saldo no ejercido durante 2022, recurso extraordinario: 6,593.00  
 Reintegro TESOFE de PRODEP: 100.00

### IV) NOTAS AL ESTADO DE FLUJO DE EFECTIVO

#### Efectivo y equivalentes

7. El análisis de los saldos inicial y final que figuran Estado de Flujo de Efectivo es como sigue:

	2023	2022
<b>Flujos de efectivo de las actividades de operación</b>		
Origen		
Productos de tipo corriente	54,094,894.38	57,315,202.65
Ingresos por venta de bienes y servicios	143,695	125,590
Participaciones y aportaciones	2,913,880	2,364,819
Transferencias, asignaciones, subsidios y otras ayudas	-	6,904,786
Aplicación	51,037,319	47,920,007
Servicios personales	55,569,386.60	55,012,353.75
Materiales y suministros	46,812,687	43,676,064
Servicios generales	1,743,893	3,879,651
Subsidios y subvenciones	6,822,144	7,202,173
Ayudas sociales	105,785	214,352
<b>Flujos netos de efectivo por actividades de gestión</b>	<b>-1,474,492.22</b>	<b>2,302,848.90</b>
<b>Flujos de efectivo de las actividades de inversión</b>		
Origen	0.00	0.00
Otros orígenes de inversión	2,304,113	0
Aplicación	33,798.60	234,862.32
Bienes muebles	25,799	234,862
<b>Flujos netos de efectivo por actividades de inversión</b>	<b>2,304,113</b>	<b>234,862</b>
<b>Flujo de efectivo de las actividades de financiamiento</b>		
Origen	614,884.92	-870,823.21
Otros orígenes de financiamiento	614,885	-870,823
Aplicación	2,375,407.09	-2,113,251.17
Otras aplicaciones de financiamiento	2,375,407	-2,113,251
<b>Flujos netos de efectivo por actividades de financiamiento</b>	<b>-1,760,522.17</b>	<b>1,242,427.96</b>
<b>Incremento/disminución neta en el efectivo y equivalentes al efectivo</b>	<b>-5,488,029.36</b>	<b>3,919,583.63</b>
Efectivo y equivalentes al efectivo al inicio del ejercicio	8,044,376.94	4,395,119.88
Efectivo y equivalentes al efectivo al final del ejercicio	2,556,347.58	8,314,703.51
	<b>Efectivo al final de dic2023</b>	

### V) CONCILIACIÓN ENTRE LOS INGRESOS PRESUPUESTARIOS Y CONTABLES, ASÍ COMO ENTRE LOS EGRESOS PRESUPUESTARIOS Y LOS GASTOS CONTABLES

<b>Ingresos Presupuestales</b>	53,951,199	
(+) Ingresos contables no Presupuestales	143,695	Rendimientos financieros
(-) Ingresos presupuestales no contables	0	
<b>Total ingresos contables</b>	<b>54,094,894</b>	
<b>Egresos Presupuestales</b>	55,521,783	
(-) Egresos presupuestales no contables	25,799	Compras activo circulante
(+) Egresos contables no Presupuestales	1,632,426	Estimaciones, depreciaciones, deterioros, obsolescencia y amortizaciones
<b>Total egresos contables</b>	<b>57,128,411</b>	

### b) NOTAS DE MEMORIA (cuentas de orden)

Existen tres automóviles que se encuentran en comodato con un convenio con la SEC

Informe sobre Pasivos Contingentes							I-08
DATOS DE DEMANDAS LABORALES CONTRA UNIVERSIDAD DE LA SIERRA.							
Fecha de interposición de la demanda laboral	Número de trabajadores	Concepto de prestaciones reclamadas	Importe global de prestaciones reclamadas	Etapas del procedimiento	Autoridad que conoce del juicio	Situación en que puede concluir el juicio	
5/Octubre/2015 Actor: Giovanna Ivonne Monge Areiza	Uno	La Reinstalación o en su caso la indemnización. Salarios caídos octubre del 2015. Pago de aguinaldos, ISSSTESON, prima vacacional.	Prestaciones reclamadas al 15 octubre de 2015 \$300,000.00		Junta Local de Conciliación y Arbitraje	Condenatoria, obligando a la Universidad ya sea reinstalar o bien indemnizar.	
Actor: Kristam Ernesto Guajada Olvera.	Uno	La Reinstalación o en su caso la indemnización. Salarios caídos noviembre del 2019. Pago de aguinaldos, ISSSTESON, prima vacacional.	Prestaciones reclamadas al 30 noviembre de 2019 \$300,000.00		Tribunal de lo contencioso administrativo del Estado de Sonora	Condenatoria, obligando a la Universidad el pago a ISSSTESON.	
28/Febrero/2022 Actor: Abraham Espinoza Navarro	Uno	La Reinstalación.	Prestaciones reclamadas al 28 febrero de 2022 \$180,000.00		Junta Local de Conciliación y Arbitraje	Pago indemnización	
			Prestaciones				



26/febrero/2022 Actor: Reyna Edna Chia Enriquez	Uno	La Reinstalación.	reclamadas el 28 febrero de 2022 \$180,000.00		Junta Local de Conciliación y Arbitraje	Pago Indemnización
14/marzo/2023 Actor: Rosario Lizeth Leyva	Uno	La Reinstalación o en su caso la Indemnización	Prestaciones reclamadas \$180,000.00	Contestación de demanda	Tribunal Administrativo	Condenatorio, obligando a la Universidad. Pago de Indemnización
30/marzo/2023 Efraín Guadalupe Enriquez Terán	Uno	La Reinstalación o en su caso la Indemnización	Prestaciones reclamadas \$180,000.00	Contestación de demanda	Tribunal Administrativo	Condenatorio, obligando a la Universidad. Pago de Indemnización
30/marzo/2023 Enrique Suarezey Osuna	Uno	La Reinstalación o en su caso la Indemnización	Prestaciones reclamadas \$180,000.00	Se declina incompetencia ante la Junta de Conciliación y arbitraje	Junta Local de Conciliación y Arbitraje	Condenatorio, obligando a la Universidad. Pago de Indemnización
16/abril/2023 Francisco Javier	Uno	La Reinstalación o en su caso la Indemnización	Prestaciones reclamadas \$180,000.00	Señala fecha para audiencia 3/05/2023	Junta Local de Conciliación y Arbitraje	Condenatorio, obligando a la Universidad. Pago de Indemnización
15/ abril/2023 Ana Dela Moreno Gili Carlos Eduardo Ulises Lucero	Dos	La Reinstalación o en su caso la Indemnización	Prestaciones reclamadas \$180,000.00	Señala fecha para audiencia 19/05/2023	Junta Federal de Conciliación y Arbitraje	Condenatorio, obligando a la Universidad. Pago de Indemnización
3/sep/2023 Roy Ruiz Arriau	Uno	La Reinstalación o en su caso la Indemnización	Prestaciones reclamadas \$180,000.00	Señala fecha para audiencia	Junta Especial N° 1 Local de Conciliación y Arbitraje del Estado de Sonora	Condenatorio, obligando a la Universidad. Pago de Indemnización

#### Cuentas de orden presupuestarias

	397,283,194.16	397,283,194.16
	Cargo	Abono
LEY DE INGRESOS	158,155,185.51	154,155,185.51
LEY DE INGRESOS ESTIMADA	46,031,904.77	0.00
LEY DE INGRESOS POR EJECUTAR	54,081,640.37	46,031,904.77
MODIFICACIONES A LA LEY DE INGRESOS ESTIMADA	0.00	0.00
LEY DE INGRESOS DEVENGADA	54,081,640.37	54,081,640.37
LEY DE INGRESOS RECAUDADA	0.00	54,081,640.37
PRESUPUESTO DE EGRESOS	243,028,008.65	243,028,008.65
PRESUPUESTO DE EGRESOS APROBADO	0.00	46,031,904.68
PRESUPUESTO DE EGRESOS POR EJERCER	46,031,904.68	47,078,804.75
MODIFICACIONES AL PRESUPUESTO DE EGRESOS APROBADO	0.00	0.00
PRESUPUESTO DE EGRESOS COMPROMETIDO	47,078,804.75	54,621,368.60
PRESUPUESTO DE EGRESOS DEVENGADO	54,621,368.60	47,437,846.87
PRESUPUESTO DE EGRESOS EJERCIDO	47,435,110.87	47,918,081.75
PRESUPUESTO DE EGRESOS PAGADO	47,920,819.75	0.00

#### c) NOTAS DE GESTIÓN ADMINISTRATIVA

##### 1) Introducción

Los Estados Financieros de los entes públicos, proveen de información financiera a los principales usuarios de la misma, al Congreso y a los ciudadanos. El objetivo del presente documento es la revelación del contexto y de los aspectos económico-financieros más relevantes que influyeron en las decisiones del periodo, y que deberán ser considerados en la elaboración de los estados financieros para la mayor comprensión de los mismos y sus particularidades. De esta manera, se informa y explica la respuesta del gobierno a las condiciones relacionadas con la información financiera de cada periodo de gestión; además, de exponer aquellas políticas que podrían afectar la toma de decisiones en periodos posteriores.

##### 2) Panorama económico y financiero

A nivel Estatal la Universidad cuenta con un convenio de apoyo financiero para recibir Subsidio ordinario durante el ejercicio fiscal 2023 celebrado con la SEC, también, la Universidad obtiene recursos para Becas económicas a sus estudiantes.

A nivel federal la Universidad cuenta con un convenio de apoyo financiero para recibir Subsidio ordinario durante el ejercicio fiscal 2023 celebrado con el Ejecutivo Federal por conducto de la Secretaría de Educación Pública para ejercerse en el ejercicio fiscal 2023.

##### 3) Autorización e Historia.

La Universidad de la Sierra se crea por el poder ejecutivo del Gobierno del Estado de Sonora mediante decreto publicado el 15 de abril de 2002 en el boletín oficial del Estado de Sonora. Siendo instituido como un organismo público de la administración pública paraestatal con personalidad jurídica y patrimonios propios teniendo su domicilio en el Municipio de Moctezuma Sonora.

##### 4) Organización y Objeto Social

El objeto principal del organismo es la impartición de educación superior en sus diversas licenciaturas e ingenierías; siendo esta su principal actividad.

Se están ejerciendo recursos correspondientes al ejercicio fiscal y presupuestal 2020 y remanentes de programas etiquetados subsidiados en el ejercicio 2019 y ejercicios anteriores, y/o anteriores dentro del régimen jurídico establecido para las Entidades Públicas Paraestatales.

La universidad tiene obligaciones fiscales por sus operaciones únicamente como retenedor por pagos de salarios y pagos a terceros, la Entidad no es sujeta al Impuesto Sobre la Renta, sin embargo tiene la obligación de retener el Impuesto Sobre la Renta y exigir que la documentación reúna los requisitos fiscales cuando se efectúan los pagos a terceros y están obligados a ello, de acuerdo a la Ley del Impuesto Sobre la Renta, asimismo, la Entidad no es contribuyente del Impuesto al Valor Agregado, por lo que reconoce como parte del gasto el Impuesto al Valor Agregado que le es trasladado en los pagos de bienes y servicios.

#### 5) Bases de preparación de los Estados Financieros

La entidad emite sus estados financieros observando la normatividad emitida por el CONAC y las disposiciones legales aplicables (en lo que al activo fijo respecta, están registrados con valor histórico). Para efectos de la valuación de los bienes muebles e inmuebles se ha utilizado el costo histórico, excepto 3 vehículos que fue donación de la SEC valuados a \$1.00 cada uno.

De igual manera, la información financiera se apega a los postulados básicos establecidos en la ley general de contabilidad gubernamental.

La entidad reconoce sus gastos en base a devengados, siendo este un cambio en la política de emisión de información derivado de la nueva ley de contabilidad Gubernamental.

#### 6) Políticas contables

##### Caja

- Se realizan arqueos al fondo fijo de caja con una periodicidad trimestral.
- Se erogan pagos menores o igual a \$ 999.99

##### Bancos

- Las cuentas bancarias y firma de cheques son administradas bajo el registro de firmas mancomunadas.
- Los estados de cuenta de bancos son revisados minuciosamente por el responsable contable a través de las conciliaciones bancarias mensuales.

- Las chequeras nuevas se revisan, en lo que se refiere a números y folios.

##### Gastos por comprobar

- Los gastos deberán ser comprobados a más tardar, en 5 (cinco) días después de terminada la comisión, en caso contrario se descuentan por nómina.

##### Deudores diversos

- Los recursos de la institución no se utilizan para préstamos personales.

##### Activo fijo

- Se lleva el control de activos fijos.
- Se lleva un sistema de resguardo de Activo fijo a cada empleado o funcionario y se le realizan revisiones a los resguardos de activo fijo, de manera selectiva, si no cuenta con los activos que se asignaron se le descontará por nómina.

##### Ingresos

- Todos los ingresos recibidos (subsidios estatal y federal, así como recursos etiquetados provenientes de la federación y del estado) se depositan a la cuenta bancaria correspondiente a nombre de Universidad de la sierra.
- Todos los ingresos recibidos (por conceptos de colegiaturas, constancias, credenciales...) se depositan a la cuenta bancaria N° 51908243936 a nombre de Universidad de la sierra recursos propios.
- Con el objeto de cuidar la veracidad de los estados financieros, no se provisionan ni se reconocen adeudos por colegiaturas pendientes.

##### Otro Ingresos

- Los ingresos no propios de la actividad se contabilizan como "Otros Ingresos".

##### Ingresos excedentes de libre disposición

- Para la creación de un fondo de ingresos excedentes de libre disposición para ejercicios subsecuentes, se considerará como política de control interno, que la institución podrá aplicar los excedentes en mención a partidas que considere necesarias para la operación de acuerdo a la prioridad que exista.

##### Egresos

- Las erogaciones mayores a \$ 1,000.00 y menores a \$ 1,999.99, se hacen con cheque
- Las erogaciones mayores a \$ 2,000.00 y menores a \$ 4,999.99, se hacen con cheque nominativos con leyenda: "para abono en cuenta del beneficiario", si así lo decide la universidad de la Sierra, sobre todo, los finiquitos
- Las erogaciones mayores a \$ 5,000.00, se hacen con transferencia bancaria.
- Los cheques en tránsito de las erogaciones (entregados efectivamente al contribuyente), se cancelan en un plazo igual o mayor a 90 días

#### 7) Posición en Moneda Extranjera y Protección por Riesgo Cambiario.

No aplica por la razón de que no existe un compromiso de pago en moneda extranjera

#### 8) Reporte analítico del activo

Estado Analítico del Activo  
(PESOS)

I-06

Concepto	Saldo Inicial 1	Cargos del Periodo 2	Abonos del Periodo 3	Saldo Final 4 (1+2-3)	Variación del Periodo (4-1)
<b>ACTIVO</b>	<b>85,307,885</b>	<b>133,253,447</b>	<b>135,748,808</b>	<b>82,812,524</b>	<b>- 2,495,360</b>
<b>Activo Circulante</b>	<b>9,276,945</b>	<b>128,021,467</b>	<b>134,116,381</b>	<b>3,182,031</b>	<b>- 6,094,914</b>
Efectivo y Equivalentes	8,044,377	67,549,842	73,037,871	2,556,348	- 5,488,029
Derechos a Recibir Efectivo o Equivalentes	1,232,568	60,030,189	60,649,082	613,675	- 618,893
Derechos a Recibir Bienes o Servicios	-	26,838	22,830	4,008	4,008
Inventarios	-	-	-	-	-
Ahorros	-	406,599	406,599	-	-
Estimación por Pérdida o Detenido de Activos Circulantes	-	-	-	-	-
Otros Activos Circulantes	-	8,000	-	8,000	8,000
<b>Activo No Circulante</b>	<b>76,030,940</b>	<b>5,231,980</b>	<b>1,632,426</b>	<b>79,630,494</b>	<b>3,599,554</b>
Bienes inmuebles, Infraestructura y Construcciones en Proceso	53,488,331	-	-	53,488,331	-
Bienes Muebles	37,557,485	5,231,980	-	42,789,465	5,231,980
Activos Intangibles	371,706	-	-	371,706	-
Depreciación, Deterioro y Amortización Acumulada de Bienes	- 15,468,913	-	1,632,426	- 17,101,339	- 1,632,426
Activos Diferidos	82,331	-	-	82,331	-

#### 9) Fideicomisos, Mandatos y Análogos.

No aplica ya que la Universidad de la Sierra no cuenta con fideicomisos.

#### 10) Importe de recaudación.

SUBSIDIO		PRESUPUESTO AUTORIZADO	RECAUDADO	%
Estatal	} (Transferencia, asignaciones, subsidios y ayudas)	29,606,553	36,681,078	123.90%
Federal		14,356,241	14,356,241	100.00%
Recursos Propios	(Ingreso por venta de bienes y servicios)	2,648,395	2,913,880	110.02%
Recursos Bancarios	Interés financiero, otros productos + otros	-	143,695	-
Otros ingresos	(Participaciones y aportaciones)	-	0	-
		<b>46,611,189</b>	<b>54,094,894</b>	<b>115.75%</b>

#### 11) Información sobre la Deuda y el Reporte Analítico de la Deuda.

No aplica.

#### 12) Calificaciones otorgadas.

No aplica.

**13) Proceso de mejora.**

**Principales reglas de control interno**

- Revisión de los documentos comprobatorios
- Las cuentas bancarias y firmas están registradas en firma mancomunada
- Control de las requisiciones de compra para adquisición de materiales y servicios
- Se realizan arqueos al fondo rotatorio trimestralmente
- Bitácoras de consumo de combustible y uso de vehículos oficiales
- Control de correspondencia recibida
- Registro de ingresos y egresos
- Control de activo fijo

**14) Información por segmentos.**

No aplica.

**15) Eventos posteriores al cierre.**

No aplica.




**16) Partes relacionadas.**

No aplica.



**Nota:** Se encuentra vacante la Unidad de Vinculación, asimismo la Jefatura del Departamento de Vinculación y únicamente está la Coordinación de Vinculación, la jefatura del departamento de telemática se encuentra vacante, cubriéndola una coordinación

"Bajo protesta de decir verdad declaramos que los estados financieros y sus notas, son razonablemente correctos y son responsabilidad del emisor."

 _____ CP. Ramón Octavio Montaño Figueroa Jefe del departamento de recursos	 _____ L.A.P. Celia Durazo Montaño Jefe de la unidad de administración y finanzas
 _____ Dr. Juan Carlos Avilés Miranda Rector	



## II. Información Presupuestaria

**Universidad de la Sierra**  
**Estado Analítico de Ingresos**  
 Del 01 de enero al 31 de diciembre de 2023

**CUENTA PÚBLICA 2023**

Rubros de Ingresos	Ingreso					Diferencia (6= 5 - 1 )
	Estimado	Ampliaciones y Reducciones	Modificado	Devengado	Recaudado	
	(1)	(2)	(3= 1 +2)	(4)	(5)	
Impuestos			0			0
Cuotas y Aportaciones de Seguridad Social	0	0	0	0	0	0
Contribuciones de Mejoras	0		0			0
Derechos	0		0			0
Productos	0	143,695	143,695	143,695	143,695	143,695
Aprovechamientos	0		0			0
Ingresos por Ventas de Bienes, Prestacion de Servicios y Otros Ingresos	2,648,395	265,485	2,913,880	2,913,880	2,913,880	265,485
Participaciones, Aportaciones, Convenios, Incentivos Derivados de la Colaboración Fiscal y Fondos Distintos de Aportaciones	0		0			0
Transferencias, Asignaciones, Subsidios y Subvenciones, y Pensiones y Jubilaciones	43,383,510	8,678,587	52,062,097	51,037,319	51,037,319	7,653,809
Ingresos Derivados de Financiamientos			0			0
<b>Total</b>	<b>46,031,905</b>	<b>9,087,767</b>	<b>55,119,672</b>	<b>54,094,894</b>	<b>54,094,894</b>	<b>8,062,990</b>
					Ingresos excedentes	8062989.61

Rubros de Ingresos	Ingreso					Diferencia
	Estimado	Ampliaciones y Reducciones	Modificado	Devengado	Recaudado	
	(1)	(2)	(3= 1 +2)	(4)	(5)	
Estado Analítico de Ingresos Por Fuente de Financiamiento	Ingreso					Diferencia
	Estimado	Ampliaciones y Reducciones	Modificado	Devengado	Recaudado	
	(1)	(2)	(3= 1 +2)	(4)	(5)	
<b>Ingresos del Poder Ejecutivo Federal o Estatal y de los Municipios</b>	0	0	0	0	0	0
Impuestos	0	0	0	0	0	0
Cuotas y Aportaciones de Seguridad Social						
Contribuciones de Mejoras			0			0
Derechos			0			0
Productos <sup>1</sup>			0			0
Aprovechamientos <sup>2</sup>			0			0
Participaciones, Aportaciones, Convenios, Incentivos Derivados de la Colaboración Fiscal y Fondos Distintos de Aportaciones			0			0
Transferencias, Asignaciones, Subsidios y Subvenciones, y Pensiones y Jubilaciones			0			0
<b>Ingresos De los Entes Públicos de los Poderes Legislativo y Judicial, de los Órganos Autonomos y del Sector Paraestatal o Paramunicipal, así como de las Empresas Productivas del Estado</b>	<b>46,031,905</b>	<b>9,087,767</b>	<b>55,119,672</b>	<b>54,094,894</b>	<b>54,094,894</b>	<b>8,062,990</b>
Cuotas y Aportaciones de Seguridad Social	0		0			0
Productos <sup>1</sup>	0	143,695	143,695	143,695	143,695	143,695
Ingresos por ventas de Bienes, Prestación de Servicios y Otros Ingresos <sup>3</sup>	2,648,395	265,485	2,913,880	2,913,880	2,913,880	265,485
Transferencias, Asignaciones, Subsidios y Subvenciones, y Pensiones y Jubilaciones	43,383,510	8,678,587	52,062,097	51,037,319	51,037,319	7,653,809
<b>Ingresos derivados de Financiamiento</b>	<b>0</b>	<b>0</b>	<b>0</b>	<b>0</b>	<b>0</b>	<b>0</b>
Ingresos Derivados de Financiamientos	0		0			0
<b>Total</b>	<b>46,031,905</b>	<b>9,087,767</b>	<b>55,119,672</b>	<b>54,094,894</b>	<b>54,094,894</b>	<b>8,062,990</b>
					<b>Ingresos excedentes</b>	<b>8,062,989.61</b>




Elaboró

M.C. Mauro Orlando Montaña Fimbres  
Jefe del Departamento de Planeación



Revisó

Lic. Carlos Abdel Moreno Galindo  
Jefe de la Unidad de Planeación



Autorizó

Dr. Juan Carlos Avilés Miranda  
Rector

<sup>4</sup> Incluye donativos en efectivo del Poder Ejecutivo, entre otros aprovechamientos.

<sup>3</sup> Se refiere a los ingresos propios obtenidos por los Poderes Legislativo y Judicial, los Organos Autónomos y las entidades de la administración pública paraestatal y paramunicipal, por sus actividades diversas no inherentes a su operación que general recursos y que no sean ingresos por venta de bienes o prestación de servicios, tales como donativos en efectivo, entre otros.

**Universidad de la Sierra**  
**Estado Análítico de Ingresos Detallado – LDF**  
**Del 01 de enero al 31 de diciembre de 2023**

**CUENTA PÚBLICA 2023**


Concepto (c)	Ingreso					Diferencia (e)
	Estimado (d)	Ampliaciones/ (Reducciones)	Modificado	Devengado	Recaudado	
<b>Ingresos de Libre Disposición</b>						
A. Impuestos	-	-	-	-	-	-
B. Cuotas y Aportaciones de Seguridad Social	-	-	-	-	-	-
C. Contribuciones de Mejoras	-	-	-	-	-	-
D. Derechos	-	-	-	-	-	-
E. Productos	-	143,695.41	143,695.41	143,695.41	143,695.41	143,695.41
F. Aprovechamientos	-	-	-	-	-	-
G. Ingresos por Ventas de Bienes y Prestación de Servicios	2,648,395.00	265,484.98	2,913,879.98	2,913,879.98	2,913,879.98	265,484.98
H. Participaciones	-	-	-	-	-	-
(H=h1+h2+h3+h4+h5+h6+h7+h8+h9+h10+h11)	-	-	-	-	-	-
h1) Fondo General de Participaciones	-	-	-	-	-	-
h2) Fondo de Fomento Municipal	-	-	-	-	-	-
h3) Fondo de Fiscalización y Recaudación	-	-	-	-	-	-
h4) Fondo de Compensación	-	-	-	-	-	-
h5) Fondo de Extracción de Hidrocarburos	-	-	-	-	-	-
h6) Impuesto Especial Sobre Producción y Servicios	-	-	-	-	-	-
h7) 0.136% de la Recaudación Federal Participable	-	-	-	-	-	-
h8) 3.17% Sobre Extracción de Petróleo	-	-	-	-	-	-
h9) Gasolinas y Diésel	-	-	-	-	-	-
h10) Fondo del Impuesto Sobre la Renta	-	-	-	-	-	-
h11) Fondo de Estabilización de los Ingresos de las Entidades Federativas	-	-	-	-	-	-
I. Incentivos Derivados de la Colaboración Fiscal (I=i1+i2+i3+i4+i5)	-	-	-	-	-	-
i1) Tenencia o Uso de Vehículos	-	-	-	-	-	-
i2) Fondo de Compensación ISAN	-	-	-	-	-	-
i3) Impuesto Sobre Automóviles Nuevos	-	-	-	-	-	-

Concepto (c)	Ingreso					Diferencia (e)
	Estimado (d)	Ampliaciones/ (Reducciones)	Modificado	Devengado	Recaudado	
i4) Fondo de Compensación de Repecos-Intermedios	-	-	-	-	-	-
i5) Otros Incentivos Económicos	-	-	-	-	-	-
J. Transferencias y Asignaciones	43,383,509.77	8,678,586.73	52,062,096.50	51,037,318.99	51,037,318.99	7,653,809.22
K. Convenios	-	-	-	-	-	-
k1) Otros Convenios y Subsidios	-	-	-	-	-	-
L. Otros Ingresos de Libre Disposición (L=I1+I2)	-	-	-	-	-	-
I1) Participaciones en Ingresos Locales	-	-	-	-	-	-
I2) Otros Ingresos de Libre Disposición	-	-	-	-	-	-
<b>I. Total de Ingresos de Libre Disposición (I=A+B+C+D+E+F+G+H+I+J+K+L)</b>	<b>46,031,904.77</b>	<b>9,087,767.12</b>	<b>55,119,671.89</b>	<b>54,094,894.38</b>	<b>54,094,894.38</b>	<b>8,062,989.61</b>
<b>Ingresos Excedentes de Ingresos de Libre Disposición</b>						<b>8,062,989.61</b>
<b>Transferencias Federales Etiquetadas</b>						
A. Aportaciones (A=a1+a2+a3+a4+a5+a6+a7+a8)	-	-	-	-	-	-
a1) Fondo de Aportaciones para la Nómina Educativa y Gasto Operativo	-	-	-	-	-	-
a2) Fondo de Aportaciones para los Servicios de Salud	-	-	-	-	-	-
a3) Fondo de Aportaciones para la Infraestructura Social	-	-	-	-	-	-
a4) Fondo de Aportaciones para el Fortalecimiento de los Municipios y de las Demarcaciones Territoriales del Distrito Federal	-	-	-	-	-	-
a5) Fondo de Aportaciones Múltiples	-	-	-	-	-	-
a6) Fondo de Aportaciones para la Educación Tecnológica y de Adultos	-	-	-	-	-	-
a7) Fondo de Aportaciones para la Seguridad Pública de los Estados y del Distrito Federal	-	-	-	-	-	-
a8) Fondo de Aportaciones para el Fortalecimiento de las Entidades Federativas	-	-	-	-	-	-
B. Convenios (B=b1+b2+b3+b4)	-	-	-	-	-	-
b1) Convenios de Protección Social en Salud	-	-	-	-	-	-
b2) Convenios de Descentralización	-	-	-	-	-	-
b3) Convenios de Reasignación	-	-	-	-	-	-
b4) Otros Convenios y Subsidios	-	-	-	-	-	-
C. Fondos Distintos de Aportaciones (C=c1+c2)	-	-	-	-	-	-
c1) Fondo para Entidades Federativas y Municipios Productores de Hidrocarburos	-	-	-	-	-	-
c2) Fondo Minero	-	-	-	-	-	-
D. Transferencias, Asignaciones, Subsidios y Subvenciones, y Pensiones y Jubilaciones	-	-	-	-	-	-
E. Otras Transferencias Federales Etiquetadas	-	-	-	-	-	-
<b>II. Total de Transferencias Federales Etiquetadas (II = A + B + C + D + E)</b>						
<b>III. Ingresos Derivados de Financiamientos (III = A)</b>						
A. Ingresos Derivados de Financiamientos	-	-	-	-	-	-
<b>IV. Total de Ingresos (IV = I + II + III)</b>	<b>46,031,904.77</b>	<b>9,087,767.12</b>	<b>55,119,671.89</b>	<b>54,094,894.38</b>	<b>54,094,894.38</b>	<b>8,062,989.61</b>
<b>Datos Informativos</b>						
1. Ingresos Derivados de Financiamientos con Fuente de Pago de Ingresos de Libre Disposición	-	-	-	-	-	-
2. Ingresos Derivados de Financiamientos con Fuente de Pago de Transferencias Federales Etiquetadas	-	-	-	-	-	-
3. Ingresos Derivados de Financiamientos (3 = 1 + 2)	-	-	-	-	-	-



Elaboró

M.C. Mauro Orlando Montaño Fimbres  
Jefe del Departamento de Planeación



Revisó

Lic. Carlos Abdel Moreno Galindo  
Jefe de la Unidad de Planeación



Autorizó

Dr. Juan Carlos Avilés Miranda  
Rector




**Universidad de la Sierra**  
**Conciliación entre los Ingresos Presupuestarios y Contables**  
**Al 31 de diciembre de 2023**

(Cifras en Pesos)

CUENTA PÚBLICA 2023

Concepto	20XN
<b>1. Total de Ingresos Presupuestarios</b>	<b>54,094,894.38</b>
<b>2. Mas Ingresos Contables No Presupuestarios</b>	<b>0.00</b>
2.1 Ingresos Financieros	
2.2 Incremento por Variación de Inventarios	
2.3 Disminución del Exceso de Estimaciones por Pérdida o Deterioro u Obsolescencia	
2.4 Disminución del Exceso de Provisiones	
2.5 Otros Ingresos y Beneficios Varios	
2.6 Otros Ingresos Contables No Presupuestarios	
<b>3. Menos Ingresos Presupuestarios No Contables</b>	<b>0.00</b>
3.1 Aprovechamientos Patrimoniales	
3.2 Ingresos Derivados de Financiamientos	
3.3 Otros Ingresos Presupuestarios No Contables	
<b>4. Total de Ingresos Contables</b>	<b>54,094,894.38</b>

1. Se deberán incluir los Ingresos Contables No Presupuestarios que no se regularizaron presupuestariamente durante el ejercicio
2. Los Ingresos Financieros y otros ingresos se regularizarán presupuestariamente de acuerdo a la legislación aplicable



Elaboró  
M.C. Mauro Orlando Montaña Fimbres  
Jefe del Departamento de Planeación



Revisó  
Lic. Carlos Abdel Moreno Galindo  
Jefe de la Unidad de Planeación



Autorizó  
Dr. Juan Carlos Aviles Miranda  
Rector

**Universidad de la Sierra**  
**Estado Analítico del Ejercicio Presupuesto de Egresos**  
**Clasificación por Objeto del Gasto (Capítulo y Concepto)**  
 Del 01 de enero al 31 de diciembre de 2023

**CUENTA PÚBLICA 2023**


Concepto	Egresos					Subejercicio 6 = ( 3 - 4 )
	Aprobado	Ampliaciones/ (Reducciones)	Modificado	Devengado	Pagado	
	1	2	3=( 1+2 )	4	5	
Servicios Personales	38,370,732	8,099,302	46,470,035	46,812,675	46,812,675	-342,640
Remuneraciones al Personal de Carácter Permanente	17,370,620	13,444,788	30,815,409	30,815,409	30,815,409	0
Remuneraciones al Personal de Carácter Transitorio	723,200	556,216	1,279,416	1,622,055	1,622,055	-342,640
Remuneraciones Adicionales y Especiales	14,370,165	-8,317,583	6,052,582	6,052,582	6,052,582	0
Seguridad Social	5,136,214	2,217,638	7,353,852	7,353,852	7,353,852	0
Otras Prestaciones Sociales y Económicas	770,533	198,244	968,777	968,777	968,777	0
Previsiones	0	0	0	0	0	0
Pago de Estímulos a Servidores Públicos	0	0	0	0	0	0
Materiales y Suministros	2,004,644	-260,751	1,743,893	1,743,893	1,743,893	0
Materiales de Administración, Emisión de Documentos y Artículos Oficiales	374,821	-65,370	309,451	309,451	309,451	0
Alimentos y Utensilios	159,032	13,467	172,498	172,498	172,498	0
Materias Primas y Materiales de Producción y Comercialización	17,900	-17,900	0	0	0	0
Materiales y Artículos de Construcción y de Reparación	113,956	-56,104	57,853	57,853	57,853	0
Productos Químicos, Farmacéuticos y de Laboratorio	114,725	-2,896	111,829	111,829	111,829	0
Combustibles, Lubricantes y Aditivos	455,480	143,304	598,784	598,784	598,784	0
Vestuario, Blancos, Prendas de Protección y Artículos Deportivos	162,843	-19,389	143,454	143,454	143,454	0
Materiales y Suministros Para Seguridad	0	0	0	0	0	0
Herramientas, Refacciones y Accesorios Menores	605,886	-255,862	350,024	350,024	350,024	0
Servicios Generales	5,390,529	1,263,785	6,654,314	6,822,144	6,822,144	-167,830
Servicios Básicos	924,382	396,822	1,321,204	1,321,204	1,321,204	0
Servicios de Arrendamiento	247,110	97,558	344,668	344,668	344,668	0
Servicios Profesionales, Científicos, Técnicos y Otros Servicios	1,088,038	35,254	1,123,292	1,123,292	1,123,292	0
Servicios Financieros, Bancarios y Comerciales	675,200	82,841	758,041	758,041	758,041	0
Servicios de Instalación, Reparación, Mantenimiento y Conservación	403,550	207,594	611,144	611,144	611,144	0
Servicios de Comunicación Social y Publicidad.	186,158	-71,343	114,815	114,815	114,815	0
Servicios de Traslado y Viáticos	943,948	8,749	952,698	952,698	952,698	0
Servicios Oficiales	222,000	78,245	300,245	300,245	300,245	0
Otros Servicios Generales	700,142	428,065	1,128,207	1,296,037	1,296,037	-167,830
Transferencias, Asignaciones, Subsidios y Otras Ayudas	30,000	75,885	105,885	105,885	105,885	0
Transferencias Internas y Asignaciones al Sector Público	0	0	0	0	0	0
Transferencias al Resto del Sector Público	0	0	0	0	0	0
Subsidios y Subvenciones	0	0	0	0	0	0
Ayudas Sociales	30,000	75,885	105,885	105,885	105,885	0
Pensiones y Jubilaciones	0	0	0	0	0	0
Transferencias a Fideicomisos, Mandatos y Otros Análogos	0	0	0	0	0	0
Transferencias a la Seguridad Social	0	0	0	0	0	0
Donativos	0	0	0	0	0	0
Transferencias al Exterior	0	0	0	0	0	0
Bienes Muebles, Inmuebles e Intangibles	236,000	-210,201	25,799	25,799	25,799	0
Mobiliario y Equipo de Administración	211,000	-197,673	13,327	13,327	13,327	0
Mobiliario y Equipo Educativo y Recreativo	25,000	-25,000	0	0	0	0
Equipo e Instrumental Médico y de Laboratorio	0	0	0	0	0	0
Vehículos y Equipo de Transporte	0	0	0	0	0	0
Equipo de Defensa y Seguridad	0	0	0	0	0	0
Maquinaria, Otros Equipos y Herramientas	0	12,472	12,472	12,472	12,472	0
Activos Biológicos	0	0	0	0	0	0
Bienes Inmuebles	0	0	0	0	0	0
Activos Intangibles	0	0	0	0	0	0
Inversión Pública	0	0	0	0	0	0
Obra Pública en Bienes de Dominio Público	0	0	0	0	0	0
Obra Pública en Bienes Propios	0	0	0	0	0	0
Proyectos Productivos y Acciones de Fomento	0	0	0	0	0	0
Inversiones Financieras y Otras Provisiones	0	0	0	0	0	0
Inversiones Para el Fomento de Actividades Productivas.	0	0	0	0	0	0
Acciones y Participaciones de Capital	0	0	0	0	0	0
Compra de Títulos y Valores	0	0	0	0	0	0
Concesión de Préstamos	0	0	0	0	0	0
Inversiones en Fideicomisos, Mandatos y Otros Análogos	0	0	0	0	0	0
Otras Inversiones Financieras	0	0	0	0	0	0

Provisiones para Contingencias y Otras Erogaciones Especiales							0
Participaciones y Aportaciones	0	0	0	0	0	0	0
Participaciones							0
Aportaciones							0
Convenios							0
Deuda Pública	0	0	0	0	0	0	0
Amortización de la Deuda Pública							0
Intereses de la Deuda Pública							0
Comisiones de la Deuda Pública							0
Gastos de la Deuda Pública							0
Costo por Coberturas							0
Apoyos Financieros							0
Adeudos de Ejercicios Fiscales Anteriores (Adefas)							0
<b>Total del Gasto</b>	<b>46,031,905</b>	<b>8,968,021</b>	<b>54,999,925</b>	<b>55,510,396</b>	<b>55,510,396</b>	<b>-510,470</b>	



Elaboró

M.C. Mauro Orlando Montaña Fimbres  
Jefe del Departamento de Planeación



Revisó

Lic. Carlos Abdel Moreno Galindo  
Jefe de la Unidad de Planeación



Autorizó

Dr. Juan Carlos Avilés Miranda  
Rector

**Universidad de la Sierra**

Estado Analítico del Ejercicio del Presupuesto de Egresos Detallado - LDF

Clasificación por Objeto del Gasto (Capítulo y Concepto)

Del 01 de enero al 31 de diciembre de 2023

(PESOS)

**CUENTA PÚBLICA 2023**

Concepto (c)	Egresos					Subejercicio (e)
	Aprobado (d)	Ampliaciones/ (Reducciones)	Modificado	Devengado	Pagado	
<b>I. Gasto No Etiquetado (I=A+B+C+D+E+F+G+H+I)</b>	48,031,904.78	8,988,020.81	54,999,925.39	55,510,395.65	55,510,395.65	510,470.26
<b>A. Servicios Personales (A=a1+a2+a3+a4+a5+a6+a7)</b>	38,370,732.45	8,099,302.43	46,470,034.88	46,812,674.82	46,812,674.82	342,639.94
a1) Remuneraciones al Personal de Carácter Permanente	17,370,620.47	13,444,788.08	30,815,408.55	30,815,408.55	30,815,408.55	-
a2) Remuneraciones al Personal de Carácter Transitorio	723,200.00	556,215.56	1,279,415.56	1,622,055.48	1,622,055.48	342,639.92
a3) Remuneraciones Adicionales y Especiales	14,370,164.74	8,317,582.95	6,052,581.79	6,052,581.83	6,052,581.83	0.04
a4) Seguridad Social	5,136,214.49	2,217,637.59	7,353,852.08	7,353,852.07	7,353,852.07	0.01
a5) Otras Prestaciones Sociales y Económicas	770,532.74	198,244.15	968,776.89	968,776.89	968,776.89	0.00
a6) Previsiones	-	-	-	-	-	-
a7) Pago de Estímulos a Servidores Públicos	-	-	-	-	-	-
<b>B. Materiales y Suministros (B=b1+b2+b3+b4+b5+b6+b7+b8+b9)</b>	2,004,643.65	260,750.52	1,743,893.13	1,743,893.13	1,743,893.13	-
b1) Materiales de Administración, Emisión de Documentos y Artículos Oficiales	374,820.98	65,369.82	309,451.16	309,451.16	309,451.16	-
b2) Alimentos y Utensilios	159,031.60	13,466.63	172,498.23	172,498.23	172,498.23	-
b3) Materias Primas y Materiales de Producción y Comercialización	17,900.00	17,900.00	-	-	-	-
b4) Materiales y Artículos de Construcción y de Reparación	113,956.48	56,103.78	57,852.70	57,852.70	57,852.70	-
b5) Productos Químicos, Farmacéuticos y de Laboratorio	114,725.00	2,896.43	111,828.57	111,828.57	111,828.57	-
b6) Combustibles, Lubricantes y Aditivos	455,480.00	143,303.63	598,783.63	598,783.63	598,783.63	-
b7) Vestuario, Blancos, Prendas de Protección y Artículos Deportivos	162,843.20	19,388.71	143,454.49	143,454.49	143,454.49	-
b8) Materiales y Suministros Para Seguridad	-	-	-	-	-	-
b9) Herramientas, Refacciones y Accesorios Menores	605,886.39	255,862.04	350,024.35	350,024.35	350,024.35	-
<b>C. Servicios Generales (C=c1+c2+c3+c4+c5+c6+c7+c8+c9)</b>	5,390,528.68	1,263,785.10	6,654,313.78	6,822,144.10	6,822,144.10	167,830.32
c1) Servicios Básicos	924,382.19	396,821.96	1,321,204.15	1,321,204.16	1,321,204.16	0.01
c2) Servicios de Arrendamiento	247,110.00	97,558.00	344,668.00	344,668.00	344,668.00	-
c3) Servicios Profesionales, Científicos, Técnicos y Otros Servicios	1,088,038.00	35,253.62	1,123,291.62	1,123,291.62	1,123,291.62	0.00
c4) Servicios Financieros, Bancarios y Comerciales	675,200.00	82,841.14	758,041.14	758,041.14	758,041.14	0.00
c5) Servicios de Instalación, Reparación, Mantenimiento y Conservación	403,550.00	207,594.48	611,144.48	611,144.48	611,144.48	-
c6) Servicios de Comunicación Social y Publicidad	198,158.00	71,343.08	114,814.92	114,814.92	114,814.92	-
c7) Servicios de Traslado y Viáticos	943,948.48	8,749.26	952,697.74	952,697.74	952,697.74	-
c8) Servicios Oficiales	222,000.00	78,245.04	300,245.04	300,245.04	300,245.04	-
c9) Otros Servicios Generales	700,142.00	428,064.88	1,128,206.88	1,296,037.00	1,296,037.00	167,830.32
<b>D. Transferencias, Asignaciones, Subsidios y Otras Ayudas (D=d1+d2+d3+d4+d5+d6+d7+d8+d9)</b>	30,000.00	75,885.00	105,885.00	105,885.00	105,885.00	-
d1) Transferencias Internas y Asignaciones al Sector Público	-	-	-	-	-	-
d2) Transferencias al Resto del Sector Público	-	-	-	-	-	-
d3) Subsidios y Subvenciones	-	-	-	-	-	-
d4) Ayudas Sociales	30,000.00	75,885.00	105,885.00	105,885.00	105,885.00	-
d5) Pensiones y Jubilaciones	-	-	-	-	-	-
d6) Transferencias a Fideicomisos, Mandatos y Otros Análogos	-	-	-	-	-	-
d7) Transferencias a la Seguridad Social	-	-	-	-	-	-
d8) Donativos	-	-	-	-	-	-
d9) Transferencias al Exterior	-	-	-	-	-	-
<b>E. Bienes Muebles, Inmuebles e Intangibles (E=e1+e2+e3+e4+e5+e6+e7+e8+e9)</b>	236,000.00	210,201.40	25,798.60	25,798.60	25,798.60	-
e1) Mobiliario y Equipo de Administración	211,000.00	197,673.40	13,326.60	13,326.60	13,326.60	-
e2) Mobiliario y Equipo Educacional y Recreativo	25,000.00	25,000.00	-	-	-	-
e3) Equipo e Instrumental Médico y de Laboratorio	-	-	-	-	-	-
e4) Vehículos y Equipo de Transporte	-	-	-	-	-	-
e5) Equipo de Defensa y Seguridad	-	-	-	-	-	-
e6) Maquinaria, Otros Equipos y Herramientas	-	12,472.00	12,472.00	12,472.00	12,472.00	-
e7) Activos Biológicos	-	-	-	-	-	-
e8) Bienes Inmuebles	-	-	-	-	-	-
e9) Activos Intangibles	-	-	-	-	-	-
<b>F. Inversión Pública (F=f1+f2+f3)</b>	-	-	-	-	-	-
f1) Obra Pública en Bienes de Dominio Público	-	-	-	-	-	-
f2) Obra Pública en Bienes Propios	-	-	-	-	-	-
f3) Proyectos Productivos y Acciones de Fomento	-	-	-	-	-	-
<b>G. Inversiones Financieras y Otras Provisiones (G=g1+g2+g3+g4+g5+g6+g7)</b>	-	-	-	-	-	-
g1) Inversiones Para el Fomento de Actividades Productivas	-	-	-	-	-	-
g2) Acciones y Participaciones de Capital	-	-	-	-	-	-
g3) Compra de Títulos y Valores	-	-	-	-	-	-
g4) Concesión de Préstamos	-	-	-	-	-	-
g5) Inversiones en Fideicomisos, Mandatos y Otros Análogos	-	-	-	-	-	-
Fideicomiso de Desastres Naturales (Informativo)	-	-	-	-	-	-
g6) Otras Inversiones Financieras	-	-	-	-	-	-
g7) Provisiones para Contingencias y Otras Erogaciones Especiales	-	-	-	-	-	-
<b>H. Participaciones y Aportaciones (H=h1+h2+h3)</b>	-	-	-	-	-	-
h1) Participaciones	-	-	-	-	-	-

Concepto (c)	Egresos					Subejercicio (e)
	Aprobado (d)	Ampliaciones/ (Reducciones)	Modificado	Devengado	Pagado	
h2) Aportaciones			-			-
h3) Convenios			-			-
I. Deuda Pública (I=I1+I2+I3+I4+I5+I6+I7)			-			-
1) Amortización de la Deuda Pública			-			-
2) Intereses de la Deuda Pública			-			-
3) Comisiones de la Deuda Pública			-			-
4) Gastos de la Deuda Pública			-			-
5) Costo por Coberturas			-			-
6) Apoyos Financieros			-			-
7) Adeudos de Ejercicios Fiscales Anteriores (ADEFAS)			-			-
II. Gasto Etiquetado (II=A+B+C+D+E+F+G+H+I)			-			-
A. Servicios Personales (A=a1+a2+a3+a4+a5+a6+a7)			-			-
a1) Remuneraciones al Personal de Carácter Permanente			-			-
a2) Remuneraciones al Personal de Carácter Transitorio			-			-
a3) Remuneraciones Adicionales y Especiales			-			-
a4) Seguridad Social			-			-
a5) Otras Prestaciones Sociales y Económicas			-			-
a6) Previsiones			-			-
a7) Pago de Estímulos a Servidores Públicos			-			-
B. Materiales y Suministros (B=b1+b2+b3+b4+b5+b6+b7+b8+b9)			-			-
b1) Materiales de Administración, Emisión de Documentos y Artículos Oficiales			-			-
b2) Alimentos y Utensilios			-			-
b3) Materias Primas y Materiales de Producción y Comercialización			-			-
b4) Materiales y Artículos de Construcción y de Reparación			-			-
b5) Productos Químicos, Farmacéuticos y de Laboratorio			-			-
b6) Combustibles, Lubricantes y Aditivos			-			-
b7) Vestuario, Blancos, Prendas de Protección y Artículos Deportivos			-			-
b8) Materiales y Suministros Para Seguridad			-			-
b9) Herramientas, Refacciones y Accesorios Menores			-			-
C. Servicios Generales (C=c1+c2+c3+c4+c5+c6+c7+c8+c9)			-			-
c1) Servicios Básicos			-			-
c2) Servicios de Arrendamiento			-			-
c3) Servicios Profesionales, Científicos, Técnicos y Otros Servicios			-			-
c4) Servicios Financieros, Bancarios y Comerciales			-			-
c5) Servicios de Instalación, Reparación, Mantenimiento y Conservación			-			-
c6) Servicios de Comunicación Social y Publicidad			-			-
c7) Servicios de Traslado y Viáticos			-			-
c8) Servicios Oficiales			-			-
c9) Otros Servicios Generales			-			-
D. Transferencias, Asignaciones, Subsidios y Otras Ayudas (D=d1+d2+d3+d4+d5+d6+d7+d8+d9)			-			-
d1) Transferencias Internas y Asignaciones al Sector Público			-			-
d2) Transferencias al Resto del Sector Público			-			-
d3) Subsidios y Subvenciones			-			-
d4) Ayudas Sociales			-			-
d5) Pensiones y Jubilaciones			-			-
d6) Transferencias a Fideicomisos, Mandatos y Otros Análogos			-			-
d7) Transferencias a la Seguridad Social			-			-
d8) Donativos			-			-
d9) Transferencias al Exterior			-			-
E. Bienes Muebles, Inmuebles e Intangibles (E=e1+e2+e3+e4+e5+e6+e7+e8+e9)			-			-
e1) Mobiliario y Equipo de Administración			-			-
e2) Mobiliario y Equipo Educativo y Recreativo			-			-
e3) Equipo e Instrumental Médico y de Laboratorio			-			-
e4) Vehículos y Equipo de Transporte			-			-
e5) Equipo de Defensa y Seguridad			-			-
e6) Maquinaria, Otros Equipos y Herramientas			-			-
e7) Activos Biológicos			-			-
e8) Bienes Inmuebles			-			-
e9) Activos Intangibles			-			-
F. Inversión Pública (F=f1+f2+f3)			-			-
f1) Obra Pública en Bienes de Dominio Público			-			-
f2) Obra Pública en Bienes Propios			-			-
f3) Proyectos Productivos y Acciones de Fomento			-			-
G. Inversiones Financieras y Otras Provisiones (G=g1+g2+g3+g4+g5+g6+g7)			-			-
g1) Inversiones Para el Fomento de Actividades Productivas			-			-
g2) Acciones y Participaciones de Capital			-			-
g3) Compra de Títulos y Valores			-			-
g4) Concesión de Préstamos			-			-
g5) Inversiones en Fideicomisos, Mandatos y Otros Análogos			-			-
Fideicomiso de Desastres Naturales (Informativo)			-			-

Concepto (c)	Egresos					Subejercicio (e)
	Aprobado (d)	Ampliaciones/ (Reducciones)	Modificado	Devengado	Pagado	
g6) Otras Inversiones Financieras						-
g7) Provisiones para Contingencias y Otras Erogaciones Especiales						-
H. Participaciones y Aportaciones (H=h1+h2+h3)						-
h1) Participaciones						-
h2) Aportaciones						-
h3) Convenios						-
I. Deuda Pública (I=i1+i2+i3+i4+i5+i6+i7)						-
i1) Amortización de la Deuda Pública						-
i2) Intereses de la Deuda Pública						-
i3) Comisiones de la Deuda Pública						-
i4) Gastos de la Deuda Pública						-
i5) Costo por Coberturas						-
i6) Apoyos Financieros						-
i7) Adeudos de Ejercicios Fiscales Anteriores (ADEFAS)						-
III. Total de Egresos (III = I + II)	46,031,904.78	8,968,020.61	54,999,925.39	53,510,395.65	53,510,395.65	510,470.26



Elaboró

M.C. Mauro Orlando Montaña Fimbres  
Jefe del Departamento de Planeación



Revisó

Lic. Carlos Abdel Moreno Galindo  
Jefe de la Unidad de Planeación



Autorizó

Dr. Juan Carlos Avilés Miranda  
Rector

**Universidad de la Sierra**  
**Estado Analítico del Ejercicio Presupuesto de Egresos**  
**Clasificación Económica (por Tipo de Gasto)**  
**Del 01 de enero al 31 de diciembre de 2023**

**CUENTA PÚBLICA 2023**

Concepto	Egresos					Subejercicio 6 = ( 3 - 4 )
	Aprobado	Ampliaciones/ (Reducciones)	Modificado	Devengado	Pagado	
	1	2	3=(1+2)	4	5	
Gasto Corriente	45,795,905	9,178,222	54,974,127	55,484,597	55,484,597	-510,470
Gasto de Capital	236,000	-210,201	25,799	25,799	25,799	0
Amortización del la Deuda y Disminución de Pasivos			0			0
Pensiones y Jubilaciones			0			0
Participaciones			0			0
<b>Total del Gasto</b>	<b>46,031,905</b>	<b>8,968,021</b>	<b>54,999,925</b>	<b>55,510,396</b>	<b>55,510,396</b>	<b>-510,470</b>



Elaboró

M.C. Mauro Orlando Montaña Fimbres  
Jefe del Departamento de Planeación



Revisó

Lic. Carlos Abdel Moreno Galindo  
Jefe de la Unidad de Planeación



Autorizó

Dr. Juan Carlos Avilés Miranda  
Rector


**Universidad de la Sierra**  
**Estado Analítico del Ejercicio Presupuesto de Egresos**  
**Clasificación Administrativa (Por Unidad Administrativa)**  
 Del 01 de enero al 31 de diciembre de 2023

CUENTA PÚBLICA 2023

Concepto	Egresos					Subejercicio 6 = (3 - 4)
	Aprobado 1	Ampliaciones/ (Reducciones) 2	Modificado 3=(1+2)	Devengado 4	Pagado 5	
4086600100 ÓRGANO INTERNO DE CONTROL	1,054,337	-425,061	629,276	629,276	629,276	0
4086600200 UNIDAD DE ADMINSTRACIÓN Y FINANZAS	8,508,487	7,657,086	16,165,573	16,333,404	16,333,404	-167,830
4086600300 UNIDAD DE PLANEACIÓN	2,202,202	-354,038	1,848,164	1,848,164	1,848,164	0
4086600400 RECTORÍA	4,668,477	-1,293,630	3,374,847	3,374,847	3,374,847	0
4086600500 SECRETARÍA GENERAL ACADÉMICA	28,939,031	3,557,192	32,496,222	32,838,862	32,838,862	-342,640
4086600600 UNIDAD DE VINCULACIÓN	659,371	-173,529	485,842	485,842	485,842	0
<b>Total del Gasto</b>	<b>46,031,905</b>	<b>8,968,021</b>	<b>54,999,925</b>	<b>55,510,396</b>	<b>55,510,396</b>	<b>-510,470</b>



Elaboró  
 M.C. Mauro Orlando Montaño Fimbres  
 Jefe del Departamento de Planeación



Revisó  
 Lic. Carlos Abdel Moreno Galindo  
 Jefe de la Unidad de Planeación



Autorizó  
 Dr. Juan Carlos Avilés Miranda  
 Rector



**Universidad de la Sierra**

Estado Analítico del Ejercicio del Presupuesto de Egresos Detallado - LDF

Clasificación Administrativa

Del 01 de enero al 31 de diciembre de 2023

(PESOS)

**CUENTA PÚBLICA 2023**

Concepto (c)	Egresos					Subejercicio (e)
	Aprobado (d)	Ampliaciones/ (Reducciones)	Modificado	Devengado	Pagado	
<b>I. Gasto No Etiquetado</b> <b>(I=A+B+C+D+E+F+G+H)</b>						
4086600100 ÓRGANO INTERNO DE CONTROL	46,031,904.78	8,968,020.61	54,999,925.39	55,510,395.65	55,510,395.65	510,470.26
4086600200 UNIDAD DE ADMINSITRACIÓN Y FINANZAS	1,054,336.65	425,060.65	629,276.00	629,276.01	629,276.01	0.01
4086600300 UNIDAD DE PLANEACIÓN	8,508,487.15	7,657,086.31	16,165,573.46	16,333,403.77	16,333,403.77	167,830.31
4086600400 RECTORÍA	2,202,201.64	354,037.86	1,848,163.79	1,848,163.80	1,848,163.80	0.01
4086600500 SECRETARÍA GENERAL ACADÉMICA	4,668,477.35	1,293,630.14	3,374,847.21	3,374,847.22	3,374,847.22	0.01
4086600600 UNIDAD DE VINCULACIÓN	28,939,030.86	3,557,191.64	32,496,222.50	32,838,862.42	32,838,862.42	342,639.92
	659,371.12	173,528.69	485,842.43	485,842.43	485,842.43	0.00
	-	-	-	-	-	-
	-	-	-	-	-	-
<b>II. Gasto Etiquetado</b> <b>(II=A+B+C+D+E+F+G+H)</b>						
4086600100 ÓRGANO INTERNO DE CONTROL	-	-	-	-	-	-
4086600200 UNIDAD DE ADMINSITRACIÓN Y FINANZAS	-	-	-	-	-	-
4086600300 UNIDAD DE PLANEACIÓN	-	-	-	-	-	-
4086600400 RECTORÍA	-	-	-	-	-	-
4086600500 SECRETARÍA GENERAL ACADÉMICA	-	-	-	-	-	-
4086600600 UNIDAD DE VINCULACIÓN	-	-	-	-	-	-
	-	-	-	-	-	-
	-	-	-	-	-	-
<b>III. Total de Egresos (III = I + II)</b>	<b>46,031,904.78</b>	<b>8,968,020.61</b>	<b>54,999,925.39</b>	<b>55,510,395.65</b>	<b>55,510,395.65</b>	<b>510,470.26</b>

  
Elaboró

M.C. Mauro Orlando Montaña Fimbres  
Jefe del Departamento de Planeación



Revisó  
Lic. Carlos Abdel Moreno Galindo  
Jefe de la Unidad de Planeación

  
Autorizó

Dr. Juan Carlos Avilés Miranda  
Rector

**Universidad de la Sierra**  
**Estado Analítico del Ejercicio Presupuesto de Egresos**  
**Clasificación Administrativa**  
**Del 01 de enero al 31 de diciembre de 2023**

**CUENTA PÚBLICA 2023**

Concepto	Egresos					Subejercicio 6=(3-4)
	Aprobado 1	Ampliaciones/ (Reducciones) 2	Modificado 3=(1+2)	Devengado 4	Pagado 5	
Poder Ejecutivo	46,031,905	8,968,021	54,999,925	55,510,396	55,510,396	-510,470
Poder Legislativo			0			0
Poder Judicial			0			0
Órganos Autónomos			0			0
<b>Total del Gasto</b>	<b>46,031,905</b>	<b>8,968,021</b>	<b>54,999,925</b>	<b>55,510,396</b>	<b>55,510,396</b>	<b>-510,470</b>



Elaboró  
M.C. Mauro Orlando Montaña Fimbres  
Jefe del Departamento de Planeación



Revisó  
Lic. Carlos Abdel Moreno Galindo  
Jefe de la Unidad de Planeación



Autorizó  
Dr. Juan Carlos Avilés Miranda  
Rector

**Universidad de la Sierra**  
**Estado Analítico del Ejercicio Presupuesto de Egresos**  
**Clasificación Administrativa**  
**Del 01 de enero al 31 de diciembre de 2023**

**CUENTA PÚBLICA 2023**

Concepto	Egresos					Subejercicio 6 = (3 - 4)
	Aprobado 1	Ampliaciones/ (Reducciones) 2	Modificado 3= (1+2)	Devengado 4	Pagado 5	
Entidades Paraestatales y Fideicomisos No Empresariales y No Financieros	46,031,905	8,968,021	54,999,925	55,510,396	55,510,396	-510,470
Instituciones Públicas de la Seguridad Social			0			0
Entidades Paraestatales Empresariales No Financieras con Participación Estatal Mayoritaria			0			0
Fideicomisos Empresariales No Financieros con Participación Estatal Mayoritaria			0			0
Entidades Paraestatales Empresariales Financieras Monetarias con Participación Estatal Mayoritaria			0			0
Entidades Paraestatales Empresariales Financieras No Monetarias con Participación Estatal Mayoritaria			0			0
Fideicomisos Financieros Públicos con Participación Estatal Mayoritaria			0			0
<b>Total del Gasto</b>	<b>46,031,905</b>	<b>8,968,021</b>	<b>54,999,925</b>	<b>55,510,396</b>	<b>55,510,396</b>	<b>-510,470</b>



Elaboró  
 M.C. Mauro Orlando Montaña Fimbres  
 Jefe del Departamento de Planeación



Revisó  
 Lic. Carlos Abdel Moreno Galindo  
 Jefe de la Unidad de Planeación




Autorizó  
 Dr. Juan Carlos Avilés Miranda  
 Rector

Universidad de la Sierra  
 Estado Analítico del Ejercicio Presupuesto de Egresos  
 Clasificación Funcional (Finalidad y Función)  
 Del 01 de enero al 31 de diciembre de 2023

CUENTA PÚBLICA 2023

Concepto	Egresos					Subejercicio 6 = (3 - 4)
	Egresos 1	Ampliaciones/ (Reducciones) 2	Modificado 3= (1+2)	Devengado 4	Pagado 5	
<b>Gobierno</b>	0	0	0	0	0	0
Legislación			0			0
Justicia			0			0
Coordinación de la Política de Gobierno			0			0
Relaciones Exteriores			0			0
Asuntos Financieros y Hacendarios			0			0
Seguridad Nacional			0			0
Asuntos de Orden Público y Seguridad Interior			0			0
Otros Servicios Generales			0			0
<b>Desarrollo Social</b>	46,031,905	8,968,021	54,999,925	55,510,396	55,510,396	-510,470
Protección Ambiental			0			0
Viviendas y Servicios a la Comunidad			0			0
Salud			0			0
Recreación, Cultura y Otras Manifestaciones Sociales			0			0
Educación	46,031,905	8,968,021	54,999,925	55,510,396	55,510,396	-510,470
Protección Social			0			0
Otros Asuntos Sociales			0			0
<b>Desarrollo Económico</b>	0	0	0	0	0	0
Asuntos Económicos, Comerciales y Laborales en General			0			0
Agropecuaria, Silvicultura, Pesca y Caza			0			0
Combustibles y Energía			0			0
Minería, Manufacturas y Construcción			0			0
Transporte			0			0
Comunicaciones			0			0
Turismo			0			0
Ciencia, Tecnología e Innovación			0			0
Otras Industrias y Otros Asuntos Económicos			0			0
<b>Otras No Clasificadas en funciones anteriores</b>	0	0	0	0	0	0
Transacciones de la Deuda Pública / Costo financiero de la Deuda	0	0	0	0	0	0
Transferencias, Participaciones y Aportaciones entre Diferentes Niveles y Órdenes de gobierno			0			0
Saneamiento del Sistema Financiero			0			0
Adeudos de ejercicios Fiscales Anteriores			0			0
<b>Total del Gasto</b>	46,031,905	8,968,021	54,999,925	55,510,396	55,510,396	-510,470



Elaboró  
 M.C. Mauro Orlando Montaña Fimbres  
 Jefe del Departamento de Planeación



Revisó  
 Lic. Carlos Abdel Moreno Galindo  
 Jefe de la Unidad de Planeación



Autorizó  
 Dr. Juan Carlos Avilés Miranda  
 Rector



Concepto (c)	Egresos				Subejercicio (e)	
	Aprobado (d)	Ampliaciones/ (Reducciones)	Modificado	Devengado		Pagado
c5) Transporte	-	-	-	-	-	
c6) Comunicaciones	-	-	-	-	-	
c7) Turismo	-	-	-	-	-	
c8) Ciencia, Tecnología e Innovación	-	-	-	-	-	
c9) Otras Industrias y Otros Asuntos Económicos	-	-	-	-	-	
<b>D. Otras No Clasificadas en Funciones Anteriores (D=d1+d2+d3+d4)</b>	-	-	-	-	-	
d1) Transacciones de la Deuda Pública / Costo Financiero de la Deuda	-	-	-	-	-	
d2) Transferencias, Participaciones y Aportaciones Entre Diferentes Niveles y Ordenes de Gobierno	-	-	-	-	-	
d3) Saneamiento del Sistema Financiero	-	-	-	-	-	
d4) Adeudos de Ejercicios Fiscales Anteriores	-	-	-	-	-	
<b>II. Gasto Etiquetado (II=A+B+C+D)</b>	-	-	-	-	-	
<b>A. Gobierno (A=a1+a2+a3+a4+a5+a6+a7+a8)</b>	-	-	-	-	-	
a1) Legislación	-	-	-	-	-	
a2) Justicia	-	-	-	-	-	
a3) Coordinación de la Política de Gobierno	-	-	-	-	-	
a4) Relaciones Exteriores	-	-	-	-	-	
a5) Asuntos Financieros y Hacendarios	-	-	-	-	-	
a6) Seguridad Nacional	-	-	-	-	-	
a7) Asuntos de Orden Público y de Seguridad Interior	-	-	-	-	-	
a8) Otros Servicios Generales	-	-	-	-	-	
<b>B. Desarrollo Social (B=b1+b2+b3+b4+b5+b6+b7)</b>	-	-	-	-	-	
b1) Protección Ambiental	-	-	-	-	-	
b2) Vivienda y Servicios a la Comunidad	-	-	-	-	-	
b3) Salud	-	-	-	-	-	
b4) Recreación, Cultura y Otras Manifestaciones Sociales	-	-	-	-	-	
b5) Educación	-	-	-	-	-	
b6) Protección Social	-	-	-	-	-	
b7) Otros Asuntos Sociales	-	-	-	-	-	
<b>C. Desarrollo Económico (C=c1+c2+c3+c4+c5+c6+c7+c8+c9)</b>	-	-	-	-	-	
c1) Asuntos Económicos, Comerciales y Laborales en General	-	-	-	-	-	
c2) Agropecuaria, Silvicultura, Pesca y Caza	-	-	-	-	-	
c3) Combustibles y Energía	-	-	-	-	-	
c4) Minería, Manufacturas y Construcción	-	-	-	-	-	
c5) Transporte	-	-	-	-	-	
c6) Comunicaciones	-	-	-	-	-	
c7) Turismo	-	-	-	-	-	
c8) Ciencia, Tecnología e Innovación	-	-	-	-	-	
c9) Otras Industrias y Otros Asuntos Económicos	-	-	-	-	-	
<b>D. Otras No Clasificadas en Funciones Anteriores (D=d1+d2+d3+d4)</b>	-	-	-	-	-	
d1) Transacciones de la Deuda Pública / Costo Financiero de la Deuda	-	-	-	-	-	
d2) Transferencias, Participaciones y Aportaciones Entre Diferentes Niveles y Ordenes de Gobierno	-	-	-	-	-	
d3) Saneamiento del Sistema Financiero	-	-	-	-	-	
d4) Adeudos de Ejercicios Fiscales Anteriores	-	-	-	-	-	
<b>III. Total de Egresos (III = I + II)</b>	46,031,904.78	8,968,020.61	54,999,925.39	55,510,395.65	55,510,395.65	510,470.26



Elaboró

M.C. Mauro Orlando Montaña Fimbres  
Jefe del Departamento de Planeación



Revisó

Lic. Carlos Abdel Moreno Galindo  
Jefe de la Unidad de Planeación



Autorizo

Dr. Juan Carlos Avilés Miranda  
Rector

**Universidad de la Sierra**  
**Estado Analítico del Ejercicio Presupuesto de Egresos**  
**Por Partida del Gasto**  
**Del 01 de enero al 31 de diciembre de 2023**

**CUENTA PÚBLICA 2023**

Ejercicio del Presupuesto por Partida / Descripción		Egresos Aprobado Anual (1)	Ampliaciones/ (Reducciones) (2)	Egresos Modificado Anual (3=1+2)	Egresos Devengado Acumulado (4)	Egresos Pagado Acumulado (5)	Subejercicio (6 = 3 - 4)	% Avance Anual (7= 4/3)
<b>1000</b>	<b>Servicios personales</b>	<b>38,370,732.45</b>	<b>8,099,302.43</b>	<b>46,470,034.88</b>	<b>46,812,674.82</b>	<b>46,812,674.82</b>	<b>- 342,639.94</b>	<b>101%</b>
1100	Remuneraciones al personal de carácter permanente	17,370,620.47	13,444,788.08	30,815,408.55	30,815,408.55	30,815,408.55	-	100%
113	Sueldo base al personal permanente	17,370,620.47	13,444,788.08	30,815,408.55	30,815,408.55	30,815,408.55	-	100%
11301	Sueldos	10,370,620.47	1,316,910.99	9,053,709.48	9,053,709.48	9,053,709.48	-	100%
11306	Riesgo laboral	1,750,000.00	10,250,626.14	12,000,626.14	12,000,626.14	12,000,626.14	-	100%
11307	Ayuda para habitación	1,750,000.00	4,106,646.70	5,856,646.70	5,856,646.70	5,856,646.70	-	100%
11309	Prima por riesgo laboral	2,356,000.00	2,356,000.00	-	-	-	-	-
11310	Ayuda para energía eléctrica	1,144,000.00	2,760,426.23	3,904,426.23	3,904,426.23	3,904,426.23	-	100%
1200	Remuneraciones al personal de carácter transitorio	723,200.00	556,215.56	1,279,415.56	1,622,055.48	1,622,055.48	- 342,639.92	127%
121	Honorarios asimilables a salarios	723,200.00	556,215.56	1,279,415.56	1,622,055.48	1,622,055.48	- 342,639.92	127%
12101	Honorarios	723,200.00	556,215.56	1,279,415.56	1,622,055.48	1,622,055.48	- 342,639.92	127%
1300	Remuneraciones adicionales y especiales	14,370,164.74	8,317,582.95	6,052,581.79	6,052,581.83	6,052,581.83	-	100%
131	Primas por años de servicios efectivos prestados	2,050,808.69	502,817.14	1,547,991.55	1,547,991.56	1,547,991.56	-	100%
13101	Primas y acreditaciones por años de servicio efectivos	2,050,808.69	502,817.14	1,547,991.55	1,547,991.56	1,547,991.56	-	100%
132	Primas de vacaciones, dominical y gratificación de fin de año	3,134,295.05	369,318.75	2,764,976.30	2,764,976.33	2,764,976.33	-	100%
13201	Prima vacacional	955,757.67	78,964.76	876,792.91	876,792.92	876,792.92	-	100%
13202	Gratificación por fin de año	1,378,712.24	22,363.16	1,356,349.08	1,356,349.10	1,356,349.10	-	100%
13203	Compensación por ajuste de calendario	398,232.36	230,917.20	167,315.16	167,315.16	167,315.16	-	100%
13204	Compensación por bono navideño	401,592.78	37,073.64	364,519.14	364,519.15	364,519.15	-	100%
134	Compensaciones	9,185,061.00	7,445,447.06	1,739,613.94	1,739,613.94	1,739,613.94	-	100%
13403	Estímulos al personal de confianza	7,260,169.92	7,260,169.92	-	-	-	-	-
13407	Compensaciones adicionales por servicios especiales	1,924,891.08	185,277.14	1,739,613.94	1,739,613.94	1,739,613.94	-	100%
1400	Seguridad Social	5,136,214.49	2,217,637.59	7,353,852.08	7,353,852.07	7,353,852.07	-	100%
141	Aportaciones de seguridad social	3,195,703.51	572,041.74	3,767,745.25	3,767,745.24	3,767,745.24	-	100%
14101	Cuotas por servicio médico del ISSSTESON	2,191,139.88	489,402.22	2,680,542.10	2,680,542.10	2,680,542.10	-	100%
14102	Cuotas por seguro de vida al ISSSTESON	1,104.96	55.02	1,049.94	1,049.94	1,049.94	-	100%
14103	Cuotas por seguro de retiro al ISSSTESON	7,143.84	1,135.88	8,279.72	8,279.72	8,279.72	-	100%
14104	Asignación para préstamos a corto plazo	87,511.38	17,295.52	104,806.90	104,806.90	104,806.90	-	100%
14105	Asignación para préstamos prendarios	87,511.39	17,295.52	104,806.91	104,806.90	104,806.90	-	100%
14106	Otras prestaciones de seguridad social	78,474.84	5,370.70	83,845.54	83,845.54	83,845.54	-	100%
14107	Cuotas para infraestructura, equipamiento y mantenimiento hospitalario	742,817.22	41,596.92	784,414.14	784,414.14	784,414.14	-	100%
143	Aportaciones al sistema para el retiro	1,940,510.98	1,645,595.85	3,586,106.83	3,586,106.83	3,586,106.83	-	100%
14301	Aportaciones al sistema de ahorro para el retiro	1,677,399.63	1,908,707.20	3,586,106.83	3,586,106.83	3,586,106.83	-	100%
14303	Pagos de defunción, pensiones y jubilaciones	263,111.35	263,111.35	0.00	-	-	-	0%
1500	Otras prestaciones sociales y económicas	770,532.74	198,244.15	968,776.89	968,776.89	968,776.89	-	100%
154	Prestaciones contractuales	582,188.90	445,125.07	137,063.83	137,063.83	137,063.83	-	100%
15401	Prestaciones establecidas por condiciones generales de trabajo	470,408.90	470,408.90	-	-	-	-	-
15410	Apoyo para canastilla de maternidad	-	-	-	-	-	-	-
15413	Ayuda para guardería a madres trabajadoras	111,780.00	25,283.83	137,063.83	137,063.83	137,063.83	-	100%
159	Otras prestaciones sociales y económicas	188,343.84	643,369.22	831,713.06	831,713.06	831,713.06	-	100%
15901	Otras prestaciones	188,343.84	643,369.22	831,713.06	831,713.06	831,713.06	-	100%
2000	Materiales y suministros	2,004,643.65	260,750.52	1,743,893.13	1,743,893.13	1,743,893.13	-	100%
2100	Materiales de administración	374,820.98	65,369.82	309,451.16	309,451.16	309,451.16	-	100%
211	Materiales, útiles y equipos menores de oficina	82,091.27	60,224.25	21,867.02	21,867.02	21,867.02	-	100%
21101	Materiales, útiles y equipos menores de oficina	82,091.27	60,224.25	21,867.02	21,867.02	21,867.02	-	100%
212	Materiales y útiles de impresión y reproducción	30,222.00	28,574.80	1,647.20	1,647.20	1,647.20	-	100%
21201	Materiales y útiles de impresión y reproducción	30,222.00	28,574.80	1,647.20	1,647.20	1,647.20	-	100%
214	Materiales, útiles y equipos menores de tecnologías de la información	126,650.50	73,819.29	200,469.79	200,469.79	200,469.79	-	100%
21401	Materiales y útiles para el procesamiento de equipos y bienes informáticos	126,650.50	73,819.29	200,469.79	200,469.79	200,469.79	-	100%
215	Material impreso e información digital	25,000.00	19,079.57	5,920.43	5,920.43	5,920.43	-	100%
21501	Material para información	25,000.00	19,079.57	5,920.43	5,920.43	5,920.43	-	100%
216	Material de limpieza	44,099.21	4,270.45	39,828.76	39,828.76	39,828.76	-	100%
21601	Material de limpieza	44,099.21	4,270.45	39,828.76	39,828.76	39,828.76	-	100%
217	Materiales y útiles de enseñanza	66,758.00	27,040.04	39,717.96	39,717.96	39,717.96	-	100%
21701	Materiales educativos	66,758.00	27,040.04	39,717.96	39,717.96	39,717.96	-	100%

Ejercicio del Presupuesto por Partida / Descripción		Egresos Aprobado Anual (1)	Ampliaciones/ (Reducciones) (2)	Egresos Modificado Anual (3=1+2)	Egresos Devengado Acumulado (4)	Egresos Pagado Acumulado (5)	Subejercicio (6 = 3 - 4)	% Avance Anual (7= 4/3)
2200	Alimentos y utensilios	159,031.60	13,466.63	172,498.23	172,498.23	172,498.23	-	100%
221	Productos alimenticios para personas	136,031.60	28,696.63	164,728.23	164,728.23	164,728.23	-	100%
22101	Productos alimenticios para el personal de las instalaciones	70,401.10	791.05	71,192.15	71,192.15	71,192.15	-	100%
22105	Productos alimenticios para personas derivado de la prestación de servicios	32,045.00	32,140.79	64,185.79	64,185.79	64,185.79	-	100%
22106	Adquisición de agua potable	33,585.50	4,235.21	29,350.29	29,350.29	29,350.29	-	100%
222	Productos alimenticios, agropecuarios y forestales adquiridos como materia prima	13,000.00	5,230.00	7,770.00	7,770.00	7,770.00	-	100%
22201	Alimentación de animales	13,000.00	5,230.00	7,770.00	7,770.00	7,770.00	-	100%
223	Utensilios para el servicio de alimentación	10,000.00	10,000.00	-	-	-	-	-
22301	Utensilios para el servicio de alimentación	10,000.00	10,000.00	-	-	-	-	-
2300	Materias primas y materiales de producción	17,900.00	17,900.00	-	-	-	-	-
231	Productos alimenticios, agropecuarios y forestales adquiridos como materia prima	15,000.00	15,000.00	-	-	-	-	-
23101	Productos alimenticios, agropecuarios y forestales adquiridos como materia prima	15,000.00	15,000.00	-	-	-	-	-
235	Productos químicos, farmacéuticos y de laboratorio adquiridos como materia prima	2,900.00	2,900.00	-	-	-	-	-
23501	Productos químicos, farmacéuticos y de laboratorio adquiridos como materia prima	2,900.00	2,900.00	-	-	-	-	-
2400	Materiales y artículos de construcción y de reparación	113,956.48	56,103.78	57,852.70	57,852.70	57,852.70	-	100%
241	Productos minerales no metálicos	7,889.00	7,784.00	105.00	105.00	105.00	-	100%
24101	Productos minerales no metálicos	7,889.00	7,784.00	105.00	105.00	105.00	-	100%
242	Cemento y productos de concreto	21,940.00	21,319.00	621.00	621.00	621.00	-	100%
24201	Cemento y productos de concreto	21,940.00	21,319.00	621.00	621.00	621.00	-	100%
243	Cal, yeso y productos de yeso	3,955.00	3,166.50	788.50	788.50	788.50	-	100%
24301	Cal, yeso y productos de yeso	3,955.00	3,166.50	788.50	788.50	788.50	-	100%
244	Madera y productos de madera	9,900.00	9,900.00	-	-	-	-	-
24401	Madera y productos de madera	9,900.00	9,900.00	-	-	-	-	-
245	Vidrio y productos de vidrio	3,600.00	1,810.00	1,790.00	1,790.00	1,790.00	-	100%
24501	Vidrio y productos de vidrio	3,600.00	1,810.00	1,790.00	1,790.00	1,790.00	-	100%
246	Material eléctrico y electrónico	41,672.48	21,023.50	20,648.98	20,648.98	20,648.98	-	100%
24601	Material eléctrico y electrónico	41,672.48	21,023.50	20,648.98	20,648.98	20,648.98	-	100%
247	Artículos metálicos para la construcción	6,000.00	10,045.39	16,045.39	16,045.39	16,045.39	-	100%
24701	Artículos metálicos para la construcción	6,000.00	10,045.39	16,045.39	16,045.39	16,045.39	-	100%
248	Materiales complementarios	4,000.00	1,556.18	2,443.82	2,443.82	2,443.82	-	100%
24801	Materiales complementarios	4,000.00	1,556.18	2,443.82	2,443.82	2,443.82	-	100%
249	Otros materiales y artículos de construcción y reparación	15,000.00	410.01	15,410.01	15,410.01	15,410.01	-	100%
24901	Otros materiales y artículos de construcción y reparación	15,000.00	410.01	15,410.01	15,410.01	15,410.01	-	100%
2500	Productos químicos, farmacéuticos y de laboratorio	114,725.00	2,896.43	111,828.57	111,828.57	111,828.57	-	100%
251	Productos químicos básicos	8,200.00	17,360.60	25,560.60	25,560.60	25,560.60	-	100%
25101	Productos químicos básicos	8,200.00	17,360.60	25,560.60	25,560.60	25,560.60	-	100%
252	Fertilizantes, pesticidas y otros agroquímicos	16,535.00	16,535.00	-	-	-	-	-
25201	Fertilizantes, pesticidas y otros agroquímicos	16,535.00	16,535.00	-	-	-	-	-
253	Medicinas y productos farmacéuticos	82,570.00	69,374.00	13,196.00	13,196.00	13,196.00	-	100%
25301	Medicinas y productos farmacéuticos	82,570.00	69,374.00	13,196.00	13,196.00	13,196.00	-	100%
255	Materiales, accesorios y suministros de laboratorio	4,140.00	50,936.76	55,076.76	55,076.76	55,076.76	-	100%
25501	Materiales, accesorios y suministros de laboratorio	4,140.00	50,936.76	55,076.76	55,076.76	55,076.76	-	100%
256	Fibras sintéticas, hules, plásticos y derivados	3,280.00	14,715.21	17,995.21	17,995.21	17,995.21	-	100%
25601	Fibras sintéticas, hules, plásticos y derivados	3,280.00	14,715.21	17,995.21	17,995.21	17,995.21	-	100%
2600	Combustibles, lubricantes y aditivos	455,480.00	143,303.63	598,783.63	598,783.63	598,783.63	-	100%
261	Combustibles, lubricantes y aditivos	455,480.00	143,303.63	598,783.63	598,783.63	598,783.63	-	100%
26101	Combustibles	418,511.00	158,473.56	576,984.56	576,984.56	576,984.56	-	100%
26102	Lubricantes y aditivos	36,969.00	15,169.93	21,799.07	21,799.07	21,799.07	-	100%
2700	Vestuarios, blancos, prendas de producción y artículos deportivos	162,843.20	19,388.71	143,454.49	143,454.49	143,454.49	-	100%
271	Vestuario y uniformes	125,000.00	12,148.47	137,148.47	137,148.47	137,148.47	-	100%
27101	Vestuario y uniformes	125,000.00	12,148.47	137,148.47	137,148.47	137,148.47	-	100%
272	Prendas de seguridad y protección personal	17,843.20	11,537.18	6,306.02	6,306.02	6,306.02	-	100%
27201	Prendas de seguridad y protección personal	17,843.20	11,537.18	6,306.02	6,306.02	6,306.02	-	100%
273	Artículos deportivos	20,000.00	20,000.00	-	-	-	-	-
27301	Artículos deportivos	20,000.00	20,000.00	-	-	-	-	-
274	Productos textiles	-	-	-	-	-	-	-
27401	Productos textiles	-	-	-	-	-	-	-
2800	Materiales y suministros para seguridad	-	-	-	-	-	-	-



Ejercicio del Presupuesto por Partida / Descripción		Egresos Aprobado Anual (1)	Ampliaciones/ (Reducciones) (2)	Egresos Modificado Anual (3=1+2)	Egresos Devengado Acumulado (4)	Egresos Pagado Acumulado (5)	Subejercicio (6 = 3 - 4)	% Avance Anual (7= 4/3)
283	Prendas de protección para seguridad pública y nacional	-	-	-	-	-	-	-
28301	Prendas de protección para seguridad pública y nacional	-	-	-	-	-	-	-
2900	Herramientas, refacciones y accesorios menores	605,886.39	255,862.04	350,024.35	350,024.35	350,024.35	-	100%
291	Herramientas menores	16,157.10	6,724.80	22,881.90	22,881.90	22,881.90	-	100%
29101	Herramientas menores	16,157.10	6,724.80	22,881.90	22,881.90	22,881.90	-	100%
292	Refacciones y Accesorios Menores de Edificios	11,980.00	127.00	12,107.00	12,107.00	12,107.00	-	100%
29201	Refacciones y Accesorios Menores de Edificios	11,980.00	127.00	12,107.00	12,107.00	12,107.00	-	100%
293	Refacciones y Accesorios menores de mobiliario y equipo de administración, educacional y recreativo	4,000.00	4,000.00	-	-	-	-	-
29301	Refacciones y Accesorios menores de mobiliario y equipo de administración, educacional y recreativo	4,000.00	4,000.00	-	-	-	-	-
294	Refacciones y accesorios menores de equipo de computo y tecnologías de la información	212,190.29	177,415.09	34,775.20	34,775.20	34,775.20	-	100%
29401	Refacciones y accesorios menores de equipo de computo y tecnologías de la información	212,190.29	177,415.09	34,775.20	34,775.20	34,775.20	-	100%
295	Refacciones y accesorios menores de equipo e instrumental médico y de laboratorio	102,500.00	58,404.00	44,096.00	44,096.00	44,096.00	-	100%
29501	Refacciones y accesorios menores de equipo e instrumental médico y de laboratorio	102,500.00	58,404.00	44,096.00	44,096.00	44,096.00	-	100%
296	Refacciones y accesorios menores de equipo de transporte	166,105.00	28,940.39	137,164.61	137,164.61	137,164.61	-	100%
29601	Refacciones y accesorios menores de equipo de transporte	166,105.00	28,940.39	137,164.61	137,164.61	137,164.61	-	100%
298	Refacciones y accesorios para maquinaria y otros equipos	91,704.00	7,075.64	98,779.64	98,779.64	98,779.64	-	100%
29801	Refacciones y accesorios para maquinaria y otros equipos	91,704.00	7,075.64	98,779.64	98,779.64	98,779.64	-	100%
299	Refacciones y accesorios menores otros bienes inmuebles	1,250.00	1,030.00	220.00	220.00	220.00	-	100%
29901	Refacciones y accesorios menores otros bienes inmuebles	1,250.00	1,030.00	220.00	220.00	220.00	-	100%
3000	Servicios generales	5,390,528.68	1,263,785.10	6,654,313.78	6,822,144.10	6,822,144.10	167,830.32	103%
3100	Servicios básicos	924,382.19	396,821.96	1,321,204.15	1,321,204.16	1,321,204.16	-	100%
311	Energía eléctrica	312,182.20	440,836.40	753,018.60	753,018.60	753,018.60	-	100%
31101	Energía eléctrica	312,182.20	440,836.40	753,018.60	753,018.60	753,018.60	-	100%
31103	Servicios e instalaciones para centros escolares	-	-	-	-	-	-	-
312	Gas	1,500.00	1,500.00	-	-	-	-	-
31201	Gas	1,500.00	1,500.00	-	-	-	-	-
313	Agua	44,200.00	802.00	43,398.00	43,398.00	43,398.00	-	100%
31301	Agua potable	44,200.00	802.00	43,398.00	43,398.00	43,398.00	-	100%
314	Telefonía tradicional	533,100.00	8,893.14	524,206.86	524,206.86	524,206.86	-	100%
31401	Telefonía tradicional	533,100.00	8,893.14	524,206.86	524,206.86	524,206.86	-	100%
315	Telefonía celular	-	-	-	-	-	-	-
31501	Telefonía celular	-	-	-	-	-	-	-
317	Servicios de acceso a internet, redes y procesamiento de información	-	-	-	-	-	-	-
31701	Servicios de acceso a internet, redes y procesamiento de información	-	-	-	-	-	-	-
318	Servicios postales y telegráficos	33,400.00	32,819.30	580.70	580.70	580.70	-	100%
31801	Servicio postal	33,400.00	32,819.30	580.70	580.70	580.70	-	100%
3200	Servicio de arrendamiento	247,110.00	97,558.00	344,668.00	344,668.00	344,668.00	-	100%
322	Arrendamiento de edificios	110,160.00	54,680.00	55,480.00	55,480.00	55,480.00	-	100%
32201	Arrendamiento de edificios	110,160.00	54,680.00	55,480.00	55,480.00	55,480.00	-	100%
323	Arrendamiento de mobiliario y equipo de administración, educacional y recreativo	-	-	-	-	-	-	-
32301	Arrendamiento de muebles, maquinaria y equipo	-	-	-	-	-	-	-
325	Arrendamiento de equipo de transporte	-	73,660.00	73,660.00	73,660.00	73,660.00	-	100%
32501	Arrendamiento de equipo de transporte terrestre	-	73,660.00	73,660.00	73,660.00	73,660.00	-	100%
326	Arrendamiento maquinaria, otros equipos y herramientas	6,600.00	6,600.00	-	-	-	-	-
32601	Arrendamiento maquinaria, otros equipos y herramientas	6,600.00	6,600.00	-	-	-	-	-
327	Arrendamiento de activos intangibles	115,750.00	99,778.00	215,528.00	215,528.00	215,528.00	-	100%
32701	Patentes, regalías y otros	115,750.00	99,778.00	215,528.00	215,528.00	215,528.00	-	100%
329	Otros arrendamientos	14,600.00	14,600.00	-	-	-	-	-
32901	Otros arrendamientos	14,600.00	14,600.00	-	-	-	-	-
3300	Servicios profesionales, científicos, técnicos y otros servicios	1,088,038.00	35,253.62	1,123,291.62	1,123,291.62	1,123,291.62	-	100%
331	Servicios legales, de contabilidad, auditorías y relacionados	516,416.00	62,772.42	579,188.42	579,188.42	579,188.42	-	100%
33101	Servicios legales, de contabilidad, auditorías y relacionados	516,416.00	62,772.42	579,188.42	579,188.42	579,188.42	-	100%
333	Servicios de consultoría en tecnologías de la información	24,300.00	7,463.60	16,836.40	16,836.40	16,836.40	-	100%

Ejercicio del Presupuesto por Partida / Descripción		Egresos Aprobado Anual (1)	Ampliaciones/ (Reducciones) (2)	Egresos Modificado Anual (3=1+2)	Egresos Devengado Acumulado (4)	Egresos Pagado Acumulado (5)	Subejercicio (6 = 3 - 4)	% Avance Anual (7= 4/3)
33301	Servicios de Informática	24,300.00	- 7,463.60	16,836.40	16,836.40	16,836.40	-	100%
<b>334</b>	<b>Servicios de capacitación</b>	<b>270,822.00</b>	<b>- 73,564.68</b>	<b>197,257.32</b>	<b>197,257.32</b>	<b>197,257.32</b>	-	<b>100%</b>
33401	Servicios de capacitación	270,822.00	- 73,564.68	197,257.32	197,257.32	197,257.32	-	100%
<b>336</b>	<b>Servicios de apoyo administrativo, traducción, fotocopiado e impresión</b>	<b>10,500.00</b>	<b>- 10,500.00</b>	<b>-</b>	<b>-</b>	<b>-</b>	-	<b>-</b>
33603	Impresiones y publicaciones oficiales	10,500.00	- 10,500.00	-	-	-	-	-
33606	Impresión de documentos oficiales para la prestación de servicios públicos, identificación, formatos administrativos y fiscales, formas valoradas, certificadas y títulos.	-	-	-	-	-	-	-
<b>338</b>	<b>Servicios de vigilancia</b>	<b>266,000.00</b>	<b>64,009.48</b>	<b>330,009.48</b>	<b>330,009.48</b>	<b>330,009.48</b>	-	<b>100%</b>
33801	Servicios de vigilancia	266,000.00	64,009.48	330,009.48	330,009.48	330,009.48	-	100%
<b>339</b>	<b>Servicios Profesionales, científicos y técnicos integrales</b>	<b>-</b>	<b>-</b>	<b>-</b>	<b>-</b>	<b>-</b>	-	<b>-</b>
33902	Servicios integrales	-	-	-	-	-	-	-
<b>3400</b>	<b>Servicios financieros, bancarios y comerciales</b>	<b>675,200.00</b>	<b>82,841.14</b>	<b>758,041.14</b>	<b>758,041.14</b>	<b>758,041.14</b>	-	<b>100%</b>
<b>341</b>	<b>Servicios financieros y bancarios</b>	<b>59,000.00</b>	<b>- 1,323.33</b>	<b>57,676.67</b>	<b>57,676.67</b>	<b>57,676.67</b>	-	<b>100%</b>
34101	Servicios financieros y bancarios	59,000.00	- 1,323.33	57,676.67	57,676.67	57,676.67	-	100%
<b>345</b>	<b>Seguros de bienes patrimoniales</b>	<b>590,000.00</b>	<b>107,317.47</b>	<b>697,317.47</b>	<b>697,317.47</b>	<b>697,317.47</b>	-	<b>100%</b>
34501	Seguros de bienes patrimoniales	590,000.00	107,317.47	697,317.47	697,317.47	697,317.47	-	100%
<b>347</b>	<b>Fletes y maniobras</b>	<b>26,200.00</b>	<b>- 23,153.00</b>	<b>3,047.00</b>	<b>3,047.00</b>	<b>3,047.00</b>	-	<b>100%</b>
34701	Fletes y maniobras	26,200.00	- 23,153.00	3,047.00	3,047.00	3,047.00	-	100%
<b>3500</b>	<b>Servicios mantenimiento y conservación e instalación</b>	<b>403,550.00</b>	<b>207,594.48</b>	<b>611,144.48</b>	<b>611,144.48</b>	<b>611,144.48</b>	-	<b>100%</b>
<b>351</b>	<b>Conservación y mantenimiento menor de inmuebles</b>	<b>129,000.00</b>	<b>151,080.83</b>	<b>280,080.83</b>	<b>280,080.83</b>	<b>280,080.83</b>	-	<b>100%</b>
35101	Mantenimiento y conservación de inmuebles	126,000.00	154,080.83	280,080.83	280,080.83	280,080.83	-	100%
35102	Mantenimiento y conservación de áreas deportivas	3,000.00	3,000.00	-	-	-	-	-
<b>352</b>	<b>Instalación, reparación y mantenimiento de mobiliario y equipo de administración, educacional y recreativo</b>	<b>8,750.00</b>	<b>10,995.52</b>	<b>19,745.52</b>	<b>19,745.52</b>	<b>19,745.52</b>	-	<b>100%</b>
35201	Mantenimiento y conservación de mobiliario y equipo	8,750.00	10,995.52	19,745.52	19,745.52	19,745.52	-	100%
35202	Mantenimiento y conservación de mobiliario y equipo para escuelas, laboratorios y talleres	-	-	-	-	-	-	-
<b>353</b>	<b>Instalación, reparación y mantenimiento de equipo de computo y tecnologías de información</b>	<b>29,800.00</b>	<b>- 29,800.00</b>	<b>-</b>	<b>-</b>	<b>-</b>	-	<b>-</b>
35301	Instalaciones	18,000.00	- 18,000.00	-	-	-	-	-
35302	Mantenimiento y conservación de bienes informáticos	11,800.00	- 11,800.00	-	-	-	-	-
<b>355</b>	<b>Reparación y mantenimiento de equipo de transporte</b>	<b>80,000.00</b>	<b>- 14,671.25</b>	<b>65,328.75</b>	<b>65,328.75</b>	<b>65,328.75</b>	-	<b>100%</b>
35501	Mantenimiento de equipo de transporte	80,000.00	- 14,671.25	65,328.75	65,328.75	65,328.75	-	100%
<b>357</b>	<b>Instalación, reparación y mantenimiento de maquinaria, otros equipos y herramientas</b>	<b>132,000.00</b>	<b>99,819.38</b>	<b>231,819.38</b>	<b>231,819.38</b>	<b>231,819.38</b>	-	<b>100%</b>
35701	Mantenimiento y conservación de maquinaria y equipo	132,000.00	99,819.38	231,819.38	231,819.38	231,819.38	-	100%
<b>358</b>	<b>Servicios de limpieza y manejo de desechos</b>	<b>24,000.00</b>	<b>- 9,830.00</b>	<b>14,170.00</b>	<b>14,170.00</b>	<b>14,170.00</b>	-	<b>100%</b>
35801	Servicios de limpieza y manejo de desechos	24,000.00	- 9,830.00	14,170.00	14,170.00	14,170.00	-	100%
<b>359</b>	<b>Servicios de limpieza y manejo de desechos</b>	<b>-</b>	<b>-</b>	<b>-</b>	<b>-</b>	<b>-</b>	-	<b>-</b>
35901	Servicios de limpieza y manejo de desechos	-	-	-	-	-	-	-
<b>3600</b>	<b>Servicios de comunicación social y publicidad</b>	<b>186,158.00</b>	<b>- 71,343.08</b>	<b>114,814.92</b>	<b>114,814.92</b>	<b>114,814.92</b>	-	<b>100%</b>
<b>361</b>	<b>Difusión por radio, televisión y otros medios de mensajes comerciales</b>	<b>-</b>	<b>-</b>	<b>-</b>	<b>-</b>	<b>-</b>	-	<b>-</b>
36101	Difusión por radio, televisión y otros medios de mensajes comerciales	-	-	-	-	-	-	-
<b>362</b>	<b>Difusión por radio, televisión y otros medios de mensajes comerciales</b>	<b>186,158.00</b>	<b>- 71,343.08</b>	<b>114,814.92</b>	<b>114,814.92</b>	<b>114,814.92</b>	-	<b>100%</b>
36201	Difusión por radio, televisión y otros medios de mensajes comerciales	186,158.00	- 71,343.08	114,814.92	114,814.92	114,814.92	-	100%
<b>3700</b>	<b>Servicios de traslado y viáticos</b>	<b>943,948.48</b>	<b>8,749.26</b>	<b>952,697.74</b>	<b>952,697.74</b>	<b>952,697.74</b>	-	<b>100%</b>
<b>371</b>	<b>Pasajes aéreos</b>	<b>335,540.00</b>	<b>- 12,214.94</b>	<b>323,325.06</b>	<b>323,325.06</b>	<b>323,325.06</b>	-	<b>100%</b>
37101	Pasajes aéreos internacionales para servidores públicos en el desempeño de comisiones y funciones oficiales	305,540.00	- 125,417.94	180,122.06	180,122.06	180,122.06	-	100%
37104	Pasajes aéreos	30,000.00	113,203.00	143,203.00	143,203.00	143,203.00	-	100%
<b>372</b>	<b>Pasajes terrestres</b>	<b>35,500.00</b>	<b>- 34,285.60</b>	<b>1,214.40</b>	<b>1,214.40</b>	<b>1,214.40</b>	<b>0.00</b>	<b>100%</b>
37201	Pasajes terrestres	35,500.00	- 34,285.60	1,214.40	1,214.40	1,214.40	-	100%
<b>375</b>	<b>Viáticos en el país</b>	<b>457,260.00</b>	<b>1,886.00</b>	<b>459,146.00</b>	<b>459,146.00</b>	<b>459,146.00</b>	-	<b>100%</b>
37501	Viáticos en el país	211,460.00	29,640.00	241,100.00	241,100.00	241,100.00	-	100%
37502	Gastos de camino	245,800.00	27,754.00	273,554.00	218,046.00	218,046.00	-	100%
<b>376</b>	<b>Viáticos en el extranjero</b>	<b>95,848.48</b>	<b>38,493.92</b>	<b>134,342.40</b>	<b>134,342.40</b>	<b>134,342.40</b>	-	<b>100%</b>
37601	Viáticos en el extranjero	95,848.48	38,493.92	134,342.40	134,342.40	134,342.40	-	100%
<b>378</b>	<b>Servicios integrales de traslado y viáticos</b>	<b>5,000.00</b>	<b>22,776.48</b>	<b>27,776.48</b>	<b>27,776.48</b>	<b>27,776.48</b>	-	<b>100%</b>
37801	Servicios integrales de traslado y viáticos	5,000.00	22,776.48	27,776.48	27,776.48	27,776.48	-	100%
<b>379</b>	<b>Otros servicios de traslado y hospedaje</b>	<b>14,800.00</b>	<b>- 7,906.60</b>	<b>6,893.40</b>	<b>6,893.40</b>	<b>6,893.40</b>	-	<b>100%</b>
37901	Cuotas	14,800.00	- 7,906.60	6,893.40	6,893.40	6,893.40	-	100%

Ejercicio del Presupuesto por Partida / Descripción		Egresos Aprobado Anual (1)	Ampliaciones/ (Reducciones) (2)	Egresos Modificado Anual (3=1+2)	Egresos Devengado Acumulado (4)	Egresos Pagado Acumulado (5)	Subejercicio (6 = 3 - 4)	% Avance Anual (7= 4/3)
37902	Gastos para operativos y trabajos de campo en áreas rurales	-	-	-	-	-	-	-
3800	<b>Servicios oficiales</b>	222,000.00	78,245.04	300,245.04	300,245.04	300,245.04	-	100%
382	Gastos de orden social y cultural	57,000.00	46,833.37	103,833.37	103,833.37	103,833.37	-	100%
38201	Gastos de orden social y cultural	57,000.00	46,833.37	103,833.37	103,833.37	103,833.37	-	100%
383	<b>Congresos y convenciones</b>	160,000.00	34,411.66	194,411.66	194,411.66	194,411.66	-	100%
38301	Congresos y convenciones	160,000.00	34,411.66	194,411.66	194,411.66	194,411.66	-	100%
385	<b>Gastos de representación</b>	5,000.00	2,999.99	2,000.01	2,000.01	2,000.01	-	100%
38501	Gastos de atención y promoción	5,000.00	2,999.99	2,000.01	2,000.01	2,000.01	-	100%
3900	<b>Otros servicios generales</b>	700,142.00	428,064.68	1,128,206.68	1,296,037.00	1,296,037.00	167,830.32	115%
392	<b>Impuestos y derechos</b>	89,142.00	7,616.00	81,526.00	81,526.00	81,526.00	-	100%
39201	Impuestos y derechos	89,142.00	7,616.00	81,526.00	81,526.00	81,526.00	-	100%
398	<b>Impuestos sobre nóminas y otros que se deriven de una relación laboral</b>	611,000.00	435,680.68	1,046,680.68	1,214,511.00	1,214,511.00	167,830.32	116%
39801	Impuestos sobre nóminas	611,000.00	435,680.68	1,046,680.68	1,214,511.00	1,214,511.00	167,830.32	116%
4000	<b>Transferencias, asignaciones, subsidios y otras ayudas</b>	30,000.00	75,885.00	105,885.00	105,885.00	105,885.00	-	100%
4400	<b>Ayudas sociales</b>	30,000.00	75,885.00	105,885.00	105,885.00	105,885.00	-	100%
441	<b>Ayudas sociales a personas</b>	-	9,175.00	9,175.00	9,175.00	9,175.00	-	100%
44107	Premios, Estímulos, Recompensa, Becas y Seguros a Deportistas	-	9,175.00	9,175.00	9,175.00	9,175.00	-	100%
442	<b>Becas y otras ayudas para programas de capacitación</b>	30,000.00	26,440.00	3,560.00	3,560.00	3,560.00	-	100%
44203	Becas de educación media y superior	-	-	-	-	-	-	-
44204	Fomento deportivo	30,000.00	26,440.00	3,560.00	3,560.00	3,560.00	-	100%
445	<b>Ayudas sociales a instituciones sin fines de lucro</b>	-	93,150.00	93,150.00	93,150.00	93,150.00	-	100%
44502	Aportaciones para cubrir convenios con organizaciones sindicales	-	93,150.00	93,150.00	93,150.00	93,150.00	-	100%
5000	<b>Bienes muebles, inmuebles e intangibles</b>	236,000.00	210,201.40	25,798.60	25,798.60	25,798.60	-	100%
5100	<b>Mobiliario y equipo de administración</b>	211,000.00	197,673.40	13,326.60	13,326.60	13,326.60	-	100%
511	<b>Muebles de oficina y estantería</b>	30,000.00	30,000.00	-	-	-	-	-
51101	Mobiliario	30,000.00	30,000.00	-	-	-	-	-
513	<b>Bienes artísticos, culturales y científicos</b>	-	-	-	-	-	-	-
51301	Bienes artísticos, culturales y científicos	-	-	-	-	-	-	-
515	<b>Equipo de cómputo y tecnologías de la información</b>	181,000.00	167,673.40	13,326.60	13,326.60	13,326.60	-	100%
51501	Equipo de cómputo y tecnologías de la información	181,000.00	167,673.40	13,326.60	13,326.60	13,326.60	-	100%
519	<b>Otros mobiliarios y equipos de administración</b>	-	-	-	-	-	-	-
51901	Otro mobiliario y equipo de administración	-	-	-	-	-	-	-
51902	Otro mobiliario y equipo para escuelas, laboratorios y talleres	-	-	-	-	-	-	-
5200	<b>Mobiliario y equipo educacional y recreativo</b>	25,000.00	25,000.00	-	-	-	-	-
523	<b>Cámaras fotográficas y de video</b>	25,000.00	25,000.00	-	-	-	-	-
52301	Cámaras fotográficas y de video	25,000.00	25,000.00	-	-	-	-	-
5300	<b>Equipo e instrumental médico y de laboratorio</b>	-	-	-	-	-	-	-
531	<b>Equipo médico y de laboratorio</b>	-	-	-	-	-	-	-
53101	Equipo médico y de laboratorio	-	-	-	-	-	-	-
5600	<b>Maquinaria, otros equipos y herramientas</b>	-	12,472.00	12,472.00	12,472.00	12,472.00	-	100%
562	<b>Maquinaria y equipo industrial</b>	-	12,472.00	12,472.00	12,472.00	12,472.00	-	100%
56201	Maquinaria y equipo industrial	-	12,472.00	12,472.00	12,472.00	12,472.00	-	100%
5900	<b>Activos intangibles</b>	-	-	-	-	-	-	-
591	<b>Software</b>	-	-	-	-	-	-	-
59101	Software	-	-	-	-	-	-	-
	<b>Total del Gasto</b>	<b>46,031,904.78</b>	<b>8,968,020.61</b>	<b>54,999,925.39</b>	<b>55,510,395.65</b>	<b>55,510,395.65</b>	<b>510,470.26</b>	<b>101%</b>



Elaboró  
M.C. Mauro Orlando Montaña Fimbres  
Jefe del Departamento de Planeación



Revisó  
Lic. Carlos Abdel Moreno Galindo  
Jefe de la Unidad de Planeación



Autorizó  
Dr. Juan Carlos Avilés Miranda  
Rector

**Universidad de la Sierra**  
**Estado Analítico del Ejercicio de Presupuesto de Egresos- Detallado – LDF**  
**(Clasificación de Servicios Personales por Categoría)**  
**Del 01 de enero al 31 de diciembre de 2023**

(PESOS)

**CUENTA PÚBLICA 2023**

Concepto (c)	Egresos					Subejercicio (e)
	Aprobado (d)	Ampliaciones/ (Reducciones)	Modificado	Devengado	Pagado	
<b>I. Gasto No Etiquetado (I=A+B+C+D+E+F)</b>	38,370,732.45	8,099,302.43	46,470,034.88	46,812,674.82	46,812,674.82	- 342,639.94
A. Personal Administrativo y de Servicio Público	11,736,985.44	4,348,541.75	16,085,527.19	16,085,527.21	16,085,527.21	- 0.02
B. Magisterio	26,633,747.01	3,750,760.68	30,384,507.69	30,727,147.61	30,727,147.61	- 342,639.92
C. Servicios de Salud (C=c1+c2)						
c1) Personal Administrativo						
c2) Personal Médico, Paramédico y afín						
D. Seguridad Pública						
E. Gastos asociados a la implementación de nuevas leyes federales o reformas a las mismas (E = e1 + e2)						
e1) Nombre del Programa o Ley 1						
e2) Nombre del Programa o Ley 2						
F. Sentencias laborales definitivas						
<b>II. Gasto Etiquetado (II=A+B+C+D+E+F)</b>						
A. Personal Administrativo y de Servicio Público						
B. Magisterio						
C. Servicios de Salud (C=c1+c2)						
c1) Personal Administrativo						
c2) Personal Médico, Paramédico y afín						
D. Seguridad Pública						
E. Gastos asociados a la implementación de nuevas leyes federales o reformas a las mismas (E = e1 + e2)						
e1) Nombre del Programa o Ley 1						
e2) Nombre del Programa o Ley 2						
F. Sentencias laborales definitivas						
<b>III. Total del Gasto en Servicios Personales (III = I + II)</b>	38,370,732.45	8,099,302.43	46,470,034.88	46,812,674.82	46,812,674.82	- 342,639.94



Elaboró  
M.C. Mauro Orlando Montaña Fimbres  
Jefe del Departamento de Planeación



Revisó  
Lic. Carlos Abdel Moreno Galindo  
Jefe de la Unidad de Planeación



Autorizó  
Dr. Juan Carlos Avilés Miranda  
Rector

**Universidad de la Sierra**  
**Conciliación entre los Egresos Presupuestarios y los Gastos Contables**  
**Al 31 de diciembre de 2023**


(Cifras en Pesos)

CUENTA PÚBLICA 2023

Concepto	
<b>1. Total de Egresos Presupuestarios</b>	<b>55,510,395.65</b>

<b>2. Menos Egresos Presupuestarios No Contables</b>	<b>25,798.60</b>
Materias Primas y Materiales de Producción y Comercialización	
Materiales y Suministros	
Mobiliario y Equipo de Administración	13,326.60
Mobiliario y Equipo Educativo y Recreativo	
Equipo e Instrumental Médico y de Laboratorio	
Vehículos y Equipo de Transporte	
Equipo de Defensa y Seguridad	
Maquinaria, Otros Equipos y Herramientas	12,472.00
Archivos Biológicos	
Bienes Inmuebles	
Activos Intangibles	
Obra Pública en Bienes de Dominio Público	
Obra Pública en Bienes Propios	
Acciones y Participaciones de Capital	
Compra de Títulos y Valores	
Concesión de Préstamos	
Inversiones en Fideicomisos, Mandatos y Otros Análogos	
Provisiones para Contingencias y Otras Erogaciones Especiales	
Armonización de la Deuda Pública	
Adeudos de Ejercicios Fiscales Anteriores (ADEFAS)	
Otros Egresos Presupuestales No Contables	

<b>3. Más Gastos Contables No Presupuestarios</b>	<b>1,643,913.75</b>
Estimaciones, Depreciaciones, Deterioros, Obsolescencia y Amortizaciones	1,632,426.26
Provisiones	
Disminución de Inventarios	
Otros Gastos	
Inversión Pública no Capitalizable	
Materiales y Suministros	
Otros Gastos Contables No Presupuestales	11,487.49
<b>4. Total de Gasto Contable (4= 1 - 2 + 3)</b>	<b>57,129,510.80</b>



Elaboró  
M.C. Mauro Orlando Montaño Fimbres  
Jefe del Departamento de Planeación



Revisó  
Lic. Carlos Abdel Moreno Galindo  
Jefe de la Unidad de Planeación




Autorizó  
Dr. Juan Carlos Avilés Miranda  
Rector

Universidad de la Sierra  
 Endeudamiento Neto  
 Del 01 de enero al 31 de diciembre de 2023

CUENTA PÚBLICA 2023

Identificación del crédito o Instrumento	Contratación / Colocación	Amortización	Endeudamiento Neto
	A	B	C=A-B
<b>Créditos Bancarios</b>			
<div style="border: 1px dashed black; padding: 10px; display: inline-block;"> <p style="font-size: 1.2em; margin: 0;">Nada que informar en este formato</p> </div>			
<b>Total Créditos Bancarios</b>	0.00	0.00	0.00
<b>Otros Instrumentos de Deuda</b>			
<b>Total Otros Instrumentos de Deuda</b>	0.00	0.00	0.00
<b>TOTAL</b>	0.00	0.00	0.00



Elaboró  
 M.C. Mauro Orlando Montaña Fimbres  
 Jefe del Departamento de Planeación



Revisó  
 Lic. Carlos Abdel Moreno Galindo  
 Jefe de la Unidad de Planeación



Autorizó  
 Dr. Juan Carlos Avilés Miranda  
 Rector


**Universidad de la Sierra**  
**Intereses de la Deuda**  
 Del 01 de enero al 31 de diciembre de 2023

**CUENTA PÚBLICA 2023**

Identificación del crédito o Instrumento	Devengado	Pagado
<b>Créditos Bancarios</b>		
<b>Nada que informar en este formato</b>		
<b>Total de Interéses Créditos Bancarios</b>	0.00	0.00
<b>Otros Instrumentos de Deuda</b>		
<b>Total Intereses Otros Instrumentos de Deuda</b>	0.00	0.00
<b>TOTAL</b>	0.00	0.00



Elaboró  
 M.C. Mauro Orlando Montaña Fimbres  
 Jefe del Departamento de Planeación



Revisó  
 Lic. Carlos Abdel Moreno Galindo  
 Jefe de la Unidad de Planeación



Autorizó  
 Dr. Juan Carlos Avilés Miranda  
 Rector

An orange arrow pointing to the left, containing the text 'III. Información Programática'.


### III. Información Programática



**Universidad de la Sierra**  
**Gasto Por Categoría Programática**  
**Del 01 de enero al 31 de diciembre de 2023**

**CUENTA PÚBLICA 2023**

Concepto	Egresos Aprobado Anual (1)	Ampliaciones/ (Reducciones) (2)	Egresos Modificado Anual (3=1+2)	Egresos Devengado Anual (4)	Egresos Pagado Anual (5)	Subejercicio (6 = 3 - 4)
<b>Programas</b>						
<b>Subsidios: Sector Social y Privado o Estados y Municipios</b>	0	0	0	0	0	0
Sujetos a Reglas de Operación			0			0
Otros Subsidios			0			0
<b>Desempeño de las Funciones:</b>	46,031,905	8,968,021	54,999,925	55,510,396	55,510,396	-510,470
Prestación de Servicios Públicos	46,031,905	8,968,021	54,999,925	55,510,396	55,510,396	-510,470
Provisión de Bienes Públicos			0			0
Planeación, Seguimiento y Evaluación de Políticas Públicas			0			0
Promoción y Fomento			0			0
Regulación y Supervisión			0			0
Funciones de las Fuerzas Armadas (Unicamente el Gobierno Federal)			0			0
Específicos			0			0
Proyectos de Inversión			0			0
<b>Administrativos y de Apoyos</b>	0	0	0	0	0	0
Apoyo al Proceso Presupuestario y para Mejorar la Eficiencia Institucional			0			0
Apoyo a la Función Pública y al Mejoramiento de la Gestión			0			0
Operaciones Ajenas			0			0
<b>Compromisos</b>	0	0	0	0	0	0
Obligaciones de Cumplimiento de Resolución Jurisdiccional			0			0
Desastres Naturales			0			0
<b>Obligaciones</b>	0	0	0	0	0	0
Pensiones y Jubilaciones			0			0
Aportaciones a la Seguridad Social			0			0
Aportaciones a Fondos de Estabilización			0			0
Aportaciones a Fondos de Inversión y Reestructura de Pensiones			0			0
<b>Programas de gasto Federalizado ( Gobierno Federal)</b>	0	0	0	0	0	0
Gasto Federalizado			0			0
<b>Participaciones a Entidades Federativas y Municipios</b>			0			0
<b>Costo Financiero, Deuda o Apoyo a Deudores y Ahorradores de la Banca</b>			0			0
<b>Adeudos de Ejercicios Fiscales Anteriores</b>			0			0
<b>Total del Gasto</b>	<b>46,031,905</b>	<b>8,968,021</b>	<b>54,999,925</b>	<b>55,510,396</b>	<b>55,510,396</b>	<b>-510,470</b>



Elaboró

M.C. Mauro Orlando Montaña Fimbres  
Jefe del Departamento de Planeación



Revisó

Lic. Carlos Abdel Moreno Galindo  
Jefe de la Unidad de Planeación



Autorizó

Dr. Juan Carlos Avilés Miranda  
Rector

**Universidad de la Sierra**  
**Gastos por proyectos de Inversión**  
**Del 01 de enero al 31 de diciembre de 2023**

**CUENTA PÚBLICA 2023**

GASTO DE INVERSION EJERCIDO:		
NOMBRE DEL PROYECTO	MONTO EROGADO	ORIGEN DEL RECURSO*
<div style="border: 1px dashed black; padding: 10px; display: inline-block;"><b>Nada que informar en este formato</b></div>		

\* Se deberán informar con todas las fuentes del recurso.

Ya sean obras con Recurso Federal, Recurso Estatal e Ingresos Propios del ente Público.

"Bajo protesta de decir verdad declaramos que los Estados Financieros y sus Notas, son razonablemente correctos y son responsabilidad del emisor"



Elaboró

M.C. Mauro Orlando Montañó Fimbres  
Jefe del Departamento de Planeación



Revisó

Lic. Carlos Abdel Moreno Galindo  
Jefe de la Unidad de Planeación



Autorizó

Dr. Juan Carlos Avilés Miranda  
Rector



INFORME DE AVANCE DEL PROGRAMA OPERATIVO ANUAL 2023

Gobierno del Estado de Sonora

CLAVE	NOMBRE DEL INDICADOR	UNI. MEDIDA	TIPO META	VAL. ACUM.	DATOS		MODIFICADO ANUAL	REALIZADO ANUAL	% DE AVANCE ANUAL
					PROGRAMADO ORIGINAL ANUAL	ANUAL			

DEPENDENCIA / ENTIDAD 66 UNIVERSIDAD DE LA SIERRA

UNIDAD ADMINISTRATIVA 001 UNI SIERRA SECRETARÍA GENERAL ACADÉMICA

E101E10 EDUCACIÓN SUPERIOR DE CALIDAD PARA EL DESARROLLO

113 EDUCACIÓN SUPERIOR UNIVERSITARIA.

PROPORCIÓN DE MATRÍCULA ATENDIDA EN PROGRAMAS EDUCATIVOS DE BUENA CALIDAD

	ALUMNA	P	NO	META		76.06%	15.21	20.00%
				NUM	DEN			
				540.00	710.00	540.00	106.00	
				710.00		710.00	697.00	

EVALUACIÓN CUALITATIVA

SOLO SE CUENTA CON EL PROGRAMA EDUCATIVO DE LIC. EN BIOLOGÍA ACREDITADO, LOS DEMAS EVALUABLES SE ENCUENTRAN EN PROCESO DE REACREDITACIÓN

164	INVESTIGACIÓN Y DESARROLLO	NÚMERO DE PRODUCTOS DERIVADOS DE PROYECTOS DE INVESTIGACIÓN	DOCUMENTO	A	SI	META		12.00	12.00	100.00%
						NUM	DEN			
						12.00	12.00			

EVALUACIÓN CUALITATIVA

SE GENERARON 12 PRODUCTOS DERIVADOS DE LOS PROYECTOS DE INVESTIGACIÓN

419	PROGRAMA INTEGRAL DE TUTORÍAS	ÍNDICE DE DESERCIÓN DEL 1° AL 2° AÑO	ALUMNADO	P	NO	META		17.77%	27.64	44.43%
						NUM	DEN			
						43.00	68.00	43.00	68.00	
						242.00	246.00	242.00	246.00	

EVALUACIÓN CUALITATIVA

SE OBTUVO UNA DESERCIÓN MAYOR QUE LA PROYECTADA POR RAZONES AJENAS A LA INSTITUCIÓN, SIN EMBARGO SE ESTAN REALIZANDO LAS ACCIONES CORRESPONDIENTE A TRAVÉS DEL DEPARTAMENTO DE TUTORÍAS

113	EDUCACIÓN SUPERIOR UNIVERSITARIA.	ÍNDICE DE CAPACITACIÓN DE PROFESORES DE TIEMPO COMPLETO (PTC) EN EL ÁREA DE SU DESEMPEÑO	PROFESOR	P	NO	META		100%	100.00	100.00%
						NUM	DEN			
						27.00	27.00	27.00	27.00	
						27.00	27.00	27.00	27.00	

EVALUACIÓN CUALITATIVA

SE REALIZÓ UN TALLER DE CAPACITACIÓN EN "REFLEXIÓN Y DESARROLLO SOBRE EL PERFIL FORMATIVO PROFESIONAL DE LA UNIVERSIDAD DE LA SIERRA. RETOS Y OPORTUNIDADES PSICOPEDAGÓGICAS EN UN CONTEXTO GLOBAL." EN EL CUAL PARTICIPARON EL 100% DE LOS PTC

164	INVESTIGACIÓN Y DESARROLLO	PORCENTAJE DE PARTICIPACIÓN DE DOCENTES EN PROYECTOS DE INVESTIGACIÓN	PROFESOR	P	NO	META		66.67%	66.67	100.00%
						NUM	DEN			
						18.00	18.00	16.00	18.00	
						27.00	27.00	27.00	27.00	

EVALUACIÓN CUALITATIVA

18 DOCENTES PARTICIPARON EN PROYECTOS DE INVESTIGACIÓN

419	PROGRAMA INTEGRAL DE TUTORÍAS	RAZÓN DE GÉNERO EN DESERCIÓN ESCOLAR DEL 1° AL 2° AÑO	PORCENTAJE	P	NO	META		100%	77.78	77.78%
						NUM	DEN			
						18.00	18.00	18.00	28.00	
						18.00	18.00	18.00	36.00	

EVALUACIÓN CUALITATIVA

SE OBTUVO UNA BRECHA NO MUY GRANDE ENTRE LOS ESTUDIANTES HOMBRES Y MUJERES QUE DESERTAN, SE ESTÁ ANALIZANDO LA SITUACIÓN PARA DISMINUIR ESTA BRECHA



Gobierno del  
Estado de Sonora

GOBIERNO DEL ESTADO DE SONORA

CPCA III-04

ANUAL

INFORME DE AVANCE DEL PROGRAMA OPERATIVO ANUAL 2023

CLAVE	NOMBRE DEL INDICADOR	UNI. MEDIDA	TIPO META	VAL. ACUM.	DATOS		PROGRAMADO ORIGINAL		MODIFICADO		REALIZADO		% DE AVANCE ANUAL
					A	SI	ANUAL	ANUAL	ANUAL	ANUAL	ANUAL	ANUAL	

DEPENDENCIA / ENTIDAD 66 UNIVERSIDAD DE LA SIERRA

113	EDUCACIÓN SUPERIOR UNIVERSITARIA.												
	NÚMERO DE PROFESORES DE TIEMPO COMPLETO CON PERFIL PRODEP	PROFESOR	A	SI		META	19.00	19.00	19.00	19.00	15.00	15.00	
						NUM	19.00	19.00	19.00	19.00	15.00	15.00	
						DEN							78.95%

EVALUACIÓN CUALITATIVA

AUN SE ENCUENTRAN EN REVISIÓN LAS CONVOCATORIAS FALTANTES

419	PROGRAMA INTEGRAL DE TUTORÍAS												
	PROPORCIÓN DE ALUMNOS QUE RECIBEN TUTORÍAS	ALUMNADO	P	NO	META	100%	100%	100%	100%	100%	100.00	100.00	
						NUM	710.00	710.00	710.00	710.00	697.00	697.00	
						DEN	710.00	710.00	710.00	710.00	697.00	697.00	100.00%

EVALUACIÓN CUALITATIVA

EL 100% DE LOS ESTUDIANTES RESIVIERON TUTORÍAS O ASESORÍAS

113	EDUCACIÓN SUPERIOR UNIVERSITARIA.												
	PROPORCIÓN DE PROGRAMAS EDUCATIVOS ACREDITADOS	PROGRAMA	P	NO	META	57.14%	57.14%	57.14%	57.14%	57.14%	14.29	14.29	
						NUM	4.00	4.00	4.00	4.00	1.00	1.00	
						DEN	7.00	7.00	7.00	7.00	7.00	7.00	25.00%

EVALUACIÓN CUALITATIVA

AUN SE ENCUENTRAN REALIZANDO LOS TRABAJOS DE AUTOEVALUACIÓN PARA LA ACREDITACIÓN DE LOS PE RESTANTES

419	PROGRAMA INTEGRAL DE TUTORÍAS												
	ÍNDICE DE EFICIENCIA TERMINAL	ALUMNADO	P	NO	META	44.72%	44.72%	44.72%	44.72%	44.72%	31.66	31.66	
						NUM	89.00	89.00	89.00	89.00	63.00	63.00	
						DEN	199.00	199.00	199.00	199.00	199.00	199.00	70.79%

EVALUACIÓN CUALITATIVA

SE OBTUVO UN NÚMERO MENOR DE EGRESADOS DERIVADO DE LA DESERCIÓN ESCOLAR PROVOCADA POR LA PANDEMIA COVID-19

113	EDUCACIÓN SUPERIOR UNIVERSITARIA.												
	ÍNDICE DE PARTICIPACIÓN EN ACTIVIDADES EXTRACURRICULARES	ALUMNADO	P	NO	META	26.06%	26.06%	26.06%	26.06%	26.06%	22.53	22.53	
						NUM	185.00	185.00	185.00	185.00	157.00	157.00	
						DEN	710.00	710.00	710.00	710.00	697.00	697.00	86.45%

EVALUACIÓN CUALITATIVA

FALTARON 4 PUNTOS PORCENTUALES PARA ALCANZAR LA META PROGRAMADA DEBIDO A QUE NO SE INSCRIBIERON EL TOTAL DE ESTUDIANTES QUE DEBEN REALIZAR SUS ACTIVIDADES EXTRACURRICULARES POR RAZONES AJENAS A LA UNIVERSIDAD

	TASA DE TITULACIÓN												
		ALUMNADO	P	SI	META	100.00%	100.00%	100.00%	100.00%	100.00%	100.00	100.00	
						NUM	89.00	89.00	89.00	89.00	63.00	63.00	
						DEN	89.00	89.00	89.00	89.00	63.00	63.00	100.00%

EVALUACIÓN CUALITATIVA

EGRESÓ UN NÚMERO MENOR DE ESTUDIANTES. SIN EMBARGO, EL 100% SE TITULÓ. POR LO TANTO, SE CUMPLIÓ CON LA META



INFORME DE AVANCE DEL PROGRAMA OPERATIVO ANUAL 2023

Gobierno del Estado de Sonora

CLAVE	NOMBRE DEL INDICADOR	UNI. MEDIDA	TIPO META	VAL. ACUM.	DATOS			PROGRAMADO ORIGINAL ANUAL	MODIFICADO ANUAL	REALIZADO ANUAL	% DE AVANCE ANUAL
					P	NO	META				

DEPENDENCIA / ENTIDAD 66 UNIVERSIDAD DE LA SIERRA

	RAZÓN DE GÉNERO EN ESTUDIANTES BECADOS	PORCENTAJE	P	NO	META		0.00%	100%	97.22	97.22%	
					NUM		0.00	95.00	70.00		
					DEN		0.00	95.00	72.00		
EVALUACIÓN CUALITATIVA											
EL VALOR SE ENCUENTRA CERCANO AL 100% POR LO QUE NO EXISTE UNA GRAN BRECHA ENTRE LA PROPORCIÓN DE ALUMNAS Y ALUMNOS BECADOS											

	PORCENTAJE DE ALUMNOS BECADOS	ALUMNO	P	NO	META		0.00%	95.07%	71.45	75.15%	
					NUM		0.00	675.00	498.00		
					DEN		0.00	710.00	697.00		
EVALUACIÓN CUALITATIVA											
NO SE ALCANZÓ LA META DEBIDO A QUE NO SE ATENDIERON EN TIEMPO Y FORMA LA TOTALIDAD DE LAS SOLICITUDES DE LAS BECAS POR LOS ESTUDIANTES											

UNIDAD ADMINISTRATIVA 002 UNI SIERRA UNIDAD DE ADMINISTRACIÓN Y FINANZAS

280	CONTROL Y VIGILANCIA	AUDITORIA	A	SI	META		4.00	4.00	4.00	100.00%	
					NUM		4.00	4.00	4.00		
					DEN						
EVALUACIÓN CUALITATIVA											
SE REALIZÓ UNA AUDITORIA ANUAL EN LA QUE SE REVISÓ LOS 4 TRIMESTRES DEL AÑO											

287	COORDINACIÓN ADMINISTRATIVA	PORCENTAJE DE DECREMENTO EN NÚMERO DE OBSERVACIONES DE AUDITORIA AL INFORME DE CUENTA PÚBLICA	A	NO	META		5.00	5.00	0.00	0.00%	
					NUM		5.00	5.00	0.00		
					DEN						
EVALUACIÓN CUALITATIVA											
SE OBTUVIERON 4 OBSERVACIONES DE LAS CUALES 3 YA FUERON SOLVENTADAS, POR LO TANTO, NO FUE POSIBLE TENER UN DECREMENTO EN EL NÚMERO DE OBSERVACIONES CON RESPECTO AL EJERCICIO ANTERIOR EN EL CUAL NO SE TUVO OBSERVACIÓN ALGUNA											

	PORCENTAJE DE CUMPLIMIENTO DE LAS OBLIGACIONES DE TRANSPARENCIA DE LOS SUJETOS OBLIGADOS DEL PODER EJECUTIVO	PORCENTAJE	A	NO	META		95.00	95.00	97.55	102.69%	
					NUM		95.00	95.00	97.55		
					DEN						
EVALUACIÓN CUALITATIVA											
GRACIAS A LAS ACCIONES REALIZADAS PARA ALCANZAR LA META PROGRAMA, SE OBTUVO 2.56 PUNTOS MAS											

	ÍNDICE DE CALIDAD EN LOS INFORMES SOBRE GASTO FEDERALIZADO	PORCENTAJE	A	NO	META		100.00	100.00	100.00	100.00%	
					NUM		100.00	100.00	100.00		
					DEN						
EVALUACIÓN CUALITATIVA											
SE CUMPLIÓ CON LA META PROGRAMADA											



Gobierno del  
Estado de Sonora

GOBIERNO DEL ESTADO DE SONORA

CPCA III-04  
ANUAL

INFORME DE AVANCE DEL PROGRAMA OPERATIVO ANUAL 2023

CLAVE	NOMBRE DEL INDICADOR	UNI. MEDIDA	TIPO META	VAL. ACUM.	DATOS		PROGRAMADO ORIGINAL ANUAL	MODIFICADO ANUAL	REALIZADO ANUAL	% DE AVANCE ANUAL
					A	NO				

DEPENDENCIA / ENTIDAD 66 UNIVERSIDAD DE LA SIERRA

CAPACITACION DE PERSONAL ADMINISTRATIVO	PERSONAL	A	SI			META	25.00	25.00	25.00	100.00%
						NUM	25.00	25.00	25.00	
						DEN				
EVALUACION CUALITATIVA										
SE CUMPLIO AL PERSONAL EN TEMÁTICA DE TRANSPARENCIA Y PLANEACIÓN ESTRATÉGICA										

NÚMERO DE PROCESOS CERTIFICADOS POR LAS NORMAS ISO

	PROCESO	A	NO			META	7.00	7.00	6.00	85.71%
						NUM	7.00	7.00	6.00	
						DEN				
EVALUACION CUALITATIVA										
EL PROCESO DE SERVICIOS ESCOLARES SE INCLUYÓ DENTRO DEL PROCESO DE PLANEACIÓN ACADÉMICA POR RECOMENDACIONES DE LA CASA CERTIFICADORA. POR LO ANTERIOR A-HORA SE CUENTA CON 6 PROCESOS EN LUGAR DE 7										

INDICE DE CALIDAD EN LOS INFORMES TRIMESTRALES

	PORCENTAJE	A	NO			META	100.00	100.00	100.00	100.00%
						NUM	100.00	100.00	100.00	
						DEN				
EVALUACION CUALITATIVA										
SE CUMPLIÓ CON LA META PROGRAMADA										

UNIDAD ADMINISTRATIVA 003 UNI SIERRA UNIDAD DE VINCULACIÓN

252	VINCULACIÓN CON SECTORES DE LA SOCIEDAD CONVENIOS FIRMADOS CON SECTOR PRIVADO Y/O GUBERNAMENTAL	A	SI			META	4.00	4.00	4.00	100.00%
						NUM	4.00	4.00	4.00	
						DEN				
EVALUACION CUALITATIVA										
SE RENOVÓ Y/O FIRMÓ 4 CONVENIOS CON EL SECTOR PRIVADO Y/O GUBERNAMENTAL										



## IV. Información Complementaria- Anexos


**Universidad de la Sierra**  
**Indicadores de Postura Fiscal**  
 Del 01 de enero al 31 de diciembre de 2023  
 (Cifras en Pesos)

**CUENTA PÚBLICA 2023**

Concepto	Estimado/Aprobado	Devengado	Recaudado/Pagado
<b>I. Ingresos Presupuestarios</b>	46,031,904.77	54,094,894.38	54,094,894.38
1. Ingresos Gobierno de la Entidad Federativa			
2. Ingresos Sector Paraestatal	46,031,904.77	54,094,894.38	54,094,894.38
<b>II. Egresos Presupuestarios</b>	46,031,904.78	55,510,395.65	55,510,395.65
3. Egresos del Gobierno de la Entidad Federativa			
4. Egresos del Sector Paraestatal	46,031,904.78	55,510,395.65	55,510,395.65
<b>III. Balance Presupuestario (Superávit o Déficit) (III= I-II)</b>	-0.01	-1,415,501.27	-1,415,501.27
<b>Concepto</b>	<b>Estimado/Aprobado</b>	<b>Devengado</b>	<b>Recaudado/Pagado</b>
III. Balance Presupuestario (Superávit o Déficit)	-0.01	-1,415,501.27	-1,415,501.27
IV. Interés, Comisiones y Gastos de la Deuda			
V. Balance Primario (superávit o Déficit) (V= III+IV)	-0.01	-1,415,501.27	-1,415,501.27
<b>Concepto</b>	<b>Estimado/Aprobado</b>	<b>Devengado</b>	<b>Recaudado/Pagado</b>
A. Financiamiento			
B. Amortización de la Deuda			
C. Financiamiento Neto	0.00	0.00	0.00



Elaboró  
 M.C. Mauro Orlando Montaña Fimbres  
 Jefe del Departamento de Planeación



Revisó  
 Lic. Carlos Abdel Moreno Galindo  
 Jefe de la Unidad de Planeación



Autorizó  
 Dr. Juan Carlos Avilés Miranda  
 Rector



**Universidad de la Sierra**  
**Balance Presupuestario - LDF**  
**Del 01 de enero al 31 de diciembre de 2023**  
(PESOS)

**CUENTA PÚBLICA 2023**


Concepto (c)	Estimado/ Aprobado (d)	Devengado	Recaudado/ Pagado
<b>A. Ingresos Totales (A = A1+A2+A3)</b>	46,031,905	54,094,894	54,094,894
A1. Ingresos de Libre Disposición	46,031,905	54,094,894	54,094,894
A2. Transferencias Federales Etiquetadas			
A3. Financiamiento Neto	-	-	-
<b>B. Egresos Presupuestarios<sup>1</sup> (B = B1+B2)</b>	46,031,905	55,510,396	55,510,396
B1. Gasto No Etiquetado (sin incluir Amortización de la Deuda Pública)	46,031,905	55,510,396	55,510,396
B2. Gasto Etiquetado (sin incluir Amortización de la Deuda Pública)			
<b>C. Remanentes del Ejercicio Anterior (C = C1 + C2)</b>	-	1,508,882	-
C1. Remanentes de Ingresos de Libre Disposición aplicados en el periodo		-	-
C2. Remanentes de Transferencias Federales Etiquetadas aplicados en el periodo		1,508,882	-
<b>I. Balance Presupuestario (I = A - B + C)</b>	0	93,381	1,415,501
<b>II. Balance Presupuestario sin Financiamiento Neto (II = I - A3)</b>	0	93,381	1,415,501
<b>III. Balance Presupuestario sin Financiamiento Neto y sin Remanentes del Ejercicio Anterior (III= II - C)</b>	0	1,415,501	1,415,501

Concepto	Aprobado	Devengado	Pagado
<b>E. Intereses, Comisiones y Gastos de la Deuda (E = E1+E2)</b>	-	-	-
E1. Intereses, Comisiones y Gastos de la Deuda con Gasto No Etiquetado	-	-	-
E2. Intereses, Comisiones y Gastos de la Deuda con Gasto Etiquetado	-	-	-
<b>IV. Balance Primario (IV = III + E)</b>	0	1,415,501	1,415,501

Concepto	Estimado/ Aprobado	Devengado	Recaudado/ Pagado
<b>F. Financiamiento (F = F1 + F2)</b>	-	-	-
F1. Financiamiento con Fuente de Pago de Ingresos de Libre Disposición	-	-	-
F2. Financiamiento con Fuente de Pago de Transferencias Federales Etiquetadas	-	-	-
<b>G. Amortización de la Deuda (G = G1 + G2)</b>	-	-	-
G1. Amortización de la Deuda Pública con Gasto No Etiquetado	-	-	-
G2. Amortización de la Deuda Pública con Gasto Etiquetado	-	-	-
<b>A3. Financiamiento Neto (A3 = F - G)</b>	-	-	-


Concepto	Estimado/ Aprobado	Devengado	Recaudado/ Pagado
A1. Ingresos de Libre Disposición	46,031,905	54,094,894	54,094,894
A3.1 Financiamiento Neto con Fuente de Pago de Ingresos de Libre Disposición (A3.1 = F1 – G1)	-	-	-
F1. Financiamiento con Fuente de Pago de Ingresos de Libre Disposición	-	-	-
G1. Amortización de la Deuda Pública con Gasto No Etiquetado	-	-	-
B1. Gasto No Etiquetado (sin incluir Amortización de la Deuda Pública)	46,031,905	55,510,396	55,510,396
C1. Remanentes de Ingresos de Libre Disposición aplicados en el periodo			
<b>V. Balance Presupuestario de Recursos Disponibles (V = A1 + A3.1 – B 1 + C1)</b>	- 0	1,415,501	1,415,501
<b>VI. Balance Presupuestario de Recursos Disponibles sin Financiamiento Neto (VI = V – A3.1)</b>	- 0	1,415,501	1,415,501

Concepto	Estimado/ Aprobado	Devengado	Recaudado/ Pagado
A2. Transferencias Federales Etiquetadas	-	-	-
A3.2 Financiamiento Neto con Fuente de Pago de Transferencias Federales Etiquetadas (A3.2 = F2 – G2)	-	-	-
F2. Financiamiento con Fuente de Pago de Transferencias Federales Etiquetadas	-	-	-
G2. Amortización de la Deuda Pública con Gasto Etiquetado	-	-	-
B2. Gasto Etiquetado (sin incluir Amortización de la Deuda Pública)	-	-	-
C2. Remanentes de Transferencias Federales Etiquetadas aplicados en el periodo		1,508,882	
<b>VII. Balance Presupuestario de Recursos Etiquetados (VII = A2 + A3.2 – B2 + C2)</b>	-	1,508,882	
<b>VIII. Balance Presupuestario de Recursos Etiquetados sin Financiamiento Neto (VIII = VII – A3.2)</b>	-	1,508,882	



Elaboró

M.C. Mauro Orlando Montaña Fimbres  
Jefe del Departamento de Planeación



Revisó

Lic. Carlos Abdel Moreno Galindo  
Jefe de la Unidad de Planeación



Autorizó

Dr. Juan Carlos Avilés Miranda  
Rector


**Universidad de la Sierra**  
**Relación de Cuentas Bancarias Productivas Específicas**  
**Del 01 de enero al 31 de diciembre de 2023**  
**(Cifras en Pesos)**

**CUENTA PÚBLICA 2023**

Fondo, Programa o Convenio	Datos de la Cuenta Bancaria	
	Institución Bancaria	Número de Cuenta
1 Estatal	SANTANDER SERFIN	51908183843
2 Federal 2022	SANTANDER SERFIN	22000768318
3 Federal 2023	SANTANDER SERFIN	18000248897
4 Recursos Propios	SANTANDER SERFIN	51908243936
5 PRODEP	SANTANDER SERFIN	65503001809
6 CONAFOR (invernadero)	SANTANDER SERFIN	65503832343
7 Rec.extra.federal 2022	SANTANDER SERFIN	18000226342
8 Turismo	SANTANDER SERFIN	22000797248
9 Carrera en linea	SANTANDER SERFIN	22000842385
10 Federal 2024	SANTANDER SERFIN	18000279294
11 Excedente R. propios	SANTANDER SERFIN	18000279280

"Bajo protesta de decir verdad declaramos que los Estados Financieros y sus Notas, son razonablemente correctos y son responsabilidad del emisor"

  
Elaboró  
 C.P. Ramón Octavio Montañón Figueroa  
 Jefe del departamento de recursos financieros

  
Revisó  
 L.A.P. Celia Durazo Montañón  
 Jefe de la unidad de administración y finanzas

  
Autorizó  
 Dr. Juan Carlos Avilés Miranda  
 Rector

Universidad de la Sierra  
 Relación de Bienes Muebles e Inmuebles que Componen su Patrimonio  
 Al 31 de diciembre de 2023  
 (Cifras en pesos)

CUENTA PÚBLICA 2023

Código	Descripción del Bien	Valor en Libros	
<i>BIENES MUEBLES</i>			
1	1507	TELÉFONO IP GXP 1625 2 líneas	769.00
2	1508	TELÉFONO IP GXP 1625 2 líneas	756.00
3	1509	TELÉFONO IP GXP 1625 2 líneas	756.00
4	1510	TELÉFONO IP GXP 1625 2 líneas	756.00
5	1511	TELÉFONO IP GXP 1625 2 líneas	756.00
6	1512	TELÉFONO IP GXP 1625 2 líneas	756.00
7	1513	TELÉFONO IP GXP 1625 2 líneas	756.00
8	1514	TELÉFONO IP GXP 1625 2 líneas	756.00
9	1515	TELÉFONO IP GXP 1625 2 líneas	756.00
10	1516	TELÉFONO IP GXP 1625 2 líneas	756.00
11	7797	Silla tradicional en formaica tubular 1" (bodega, edificio 6, 8797)	1,351.06
12	8033	Silla de estructura de acero tubular ovalado calibre 18 color negro (inglés, 8033)	1,103.14
13	8034	Silla de estructura de acero tubular ovalado calibre 18 color negro (turismo, 8034)	1,103.14
14	8035	Silla de estructura de acero tubular ovalado calibre 18 color negro (turismo, 8035)	1,103.14
15	8036	Silla de estructura de acero tubular ovalado calibre 18 color negro (turismo, 8036)	1,103.14
16	8037	Silla de estructura de acero tubular ovalado calibre 18 color negro (biblioteca, 8037)	1,103.14
17	8039	Silla de estructura de acero tubular ovalado calibre 18 color negro (turismo, 8039)	1,103.14
18	8040	Silla de estructura de acero tubular ovalado calibre 18 color negro (turismo, 8040)	1,103.14
19	8041	Silla de estructura de acero tubular ovalado calibre 18 color negro (inglés, 8041)	1,103.14
20	8042	Silla de estructura de acero tubular ovalado calibre 18 color negro (turismo, 8042)	1,103.14
21	8043	Silla de estructura de acero tubular ovalado calibre 18 color negro (ingles, 8043)	1,103.14
22	8044	Silla de estructura de acero tubular ovalado calibre 18 color negro (turismo, 8044)	1,103.14
23	8045	Silla de estructura de acero tubular ovalado calibre 18 color negro (turismo, 8045)	1,103.14
24	8047	Silla de estructura de acero tubular ovalado calibre 18 color negro (turismo, 8047)	1,103.14
25	8048	Silla de estructura de acero tubular ovalado calibre 18 color negro (turismo, 8048)	1,103.14
26	8049	Silla de estructura de acero tubular ovalado calibre 18 color negro (turismo, 8049)	1,103.14
27	8050	Silla de estructura de acero tubular ovalado calibre 18 color negro (turismo, 8050)	1,103.14
28	8051	Silla de estructura de acero tubular ovalado calibre 18 color negro (turismo, 8051)	1,103.14
29	8052	Silla de estructura de acero tubular ovalado calibre 18 color negro (turismo, 8052)	1,103.14
30	8053	Silla de estructura de acero tubular ovalado calibre 18 color negro (ingles, 8053)	1,103.14
31	8054	Silla de estructura de acero tubular ovalado calibre 18 color negro (turismo, 8054)	1,103.14
32	8055	Silla de estructura de acero tubular ovalado calibre 18 color negro (turismo, 8055)	1,103.14
33	8056	Silla de estructura de acero tubular ovalado calibre 18 color negro (turismo, 8056)	1,103.14
34	8057	Silla de estructura de acero tubular ovalado calibre 18 color negro (inglés, 8057)	1,103.14
35	8058	Silla de estructura de acero tubular ovalado calibre 18 color negro (inglés, 8058)	1,103.14
36	8059	Silla de estructura de acero tubular ovalado calibre 18 color negro (turismo, 8059)	1,103.14
37	8060	Silla de estructura de acero tubular ovalado calibre 18 color negro (inglés, 8060)	1,103.14
38	8061	Silla de estructura de acero tubular ovalado calibre 18 color negro (turismo, 8061)	1,103.14
39	8062	Silla de estructura de acero tubular ovalado calibre 18 color negro (ingles, 8062)	1,103.14
40	8063	Silla de estructura de acero tubular ovalado calibre 18 color negro (turismo, 8063)	1,103.14










##	8194	Silla de estructura de acero tubular ovalado calibre 18 color negro (turismo, 8194)	1,103.14
##	8195	Silla de estructura de acero tubular ovalado calibre 18 color negro (turismo, 8195)	1,103.14
##	8197	Silla de estructura de acero tubular ovalado calibre 18 color negro (turismo, 8197)	1,103.14
##	8199	Silla de estructura de acero tubular ovalado calibre 18 color negro (turismo, 8199)	1,103.14
##	8200	Silla de estructura de acero tubular ovalado calibre 18 color negro (turismo, 8200)	1,103.14
##	8201	Lockers de estructura de acero tubular 5 puertas (Admon, Anibal, 8201)	4,165.29
##	8201	Silla de estructura de acero tubular ovalado calibre 18 color negro (turismo, 8201)	1,103.14
##	8202	Silla de estructura de acero tubular ovalado calibre 18 color negro (biblioteca, 8202)	1,103.14
##	8203	Silla de estructura de acero tubular ovalado calibre 18 color negro (biblioteca, 8203)	1,103.14
##	8204	Silla de estructura de acero tubular ovalado calibre 18 color negro (biblioteca, 8204)	1,103.14
##	8205	Silla de estructura de acero tubular ovalado calibre 18 color negro (biblioteca, 8205)	1,103.14
##	8206	Silla de estructura de acero tubular ovalado calibre 18 color negro (biblioteca, 8206)	1,103.14
##	8207	Silla de estructura de acero tubular ovalado calibre 18 color negro (biblioteca, 8207)	1,103.14
##	8207	Silla de estructura de acero tubular ovalado calibre 18 color negro (inglés, 8207)	1,103.14
##	8208	Silla de estructura de acero tubular ovalado calibre 18 color negro (turismo, 8208)	1,103.14
##	8209	Silla de estructura de acero tubular ovalado calibre 18 color negro (inglés, 8209)	1,103.14
##	8210	Silla de estructura de acero tubular ovalado calibre 18 color negro (biblioteca, 8210)	1,103.14
##	8211	Silla de estructura de acero tubular ovalado calibre 18 color negro (ingles, 8211)	1,103.14
##	8213	Silla con base: estrella de 5 puntas en metal rodajas punt (edificio 6, tutorías, Imelda, 8213)	4,426.20
##	8214	Silla con base: estrella de 5 puntas en metal rodajas pun (edificio 6, turismo, Jesús Manuel, 8214)	4,426.20
##	8215	Silla con base: estrella de 5 puntas en metal rodajas punt (biblioteca, Verónica, 8215)	4,426.20
##	8216	Silla con base: estrella de 5 puntas en metal rodajas punt (Edificio 6, SGA , Damayra, 8216)	4,426.20
##	8217	Silla con base: estrella de 5 puntas en metal rodajas punt (Edificio 6, biología, 8217)	4,426.20
##	8218	Silla con base: estrella de 5 puntas en metal rodajas punt (bodega, SGA , Saldaña, 8218)	4,426.20
##	8219	Silla con base: estrella de 5 puntas en metal rodajas punt (edificio 6, turismo, Bueno, 8219)	4,426.20
##	8220	Silla con base: estrella de 5 puntas en metal rodajas punt (edificio 6, turismo, Janeth, 8220)	4,426.20
##	8221	Silla con base: estrella de 5 puntas en metal rodajas punt (edificio 6, inglés, Medina, 8221)	4,426.20
##	8222	Silla con base: estrella de 5 puntas en metal rodajas punt (Planeacion, Irlanda, 8222)	4,426.20
##	8223	Silla con base: estrella de 5 puntas en metal rodajas punt (edificio 6, inglés, Frisby, 8223)	4,426.20
##	8229	Locker prefabricado en lámina color negro (división ingeniería, 8229)	4,165.29
##	8230	Locker prefabricado en lámina color negro (división ingeniería, 8230)	4,165.29
##	8231	Locker prefabricado en lámina color negro (división ingeniería, 8231)	4,165.29
##	8232	Locker prefabricado en lámina color negro (división ingeniería, 8232)	4,165.29
##	8233	Locker prefabricado en lámina color negro (división ingeniería, 8233)	4,165.29
##	8234	Locker prefabricado en lámina color negro (división ingeniería, 8234)	4,165.29
##	8235	Locker prefabricado en lámina color negro (división ingeniería, 8235)	4,165.29
##	8236	Locker prefabricado en lámina color negro (división ingeniería, 8236)	4,165.29



##	8237	Locker prefabricado en lámina color negro (división ingeniería, 8237)	4,165.29
##	8238	Locker prefabricado en lámina color negro (división ingeniería, 8238)	4,165.29
##	8239	Locker prefabricado en lámina color negro (división ingeniería, 8239)	4,165.29
##	8240	Locker prefabricado en lámina color negro (división ingeniería, 8240)	4,165.29
##	8240	Locker prefabricado en lámina color negro (telemática, 8240)	4,165.29
##	8241	Locker prefabricado en lámina color negro (división ingeniería, 8241)	4,165.29
##	8242	Locker prefabricado en lámina color negro (división ingeniería, 8242)	4,165.29
##	8243	Locker prefabricado en lámina color negro (división ingeniería, 8243)	4,165.29
##	8244	Locker prefabricado en lámina color negro (división ingeniería, 8244)	4,165.29
##	8245	Locker prefabricado en lámina color negro (división ingeniería, 8245)	4,165.29
##	8246	Locker prefabricado en lámina color negro (división ingeniería, 8246)	4,165.29
##	8247	Locker prefabricado en lámina color negro (división ingeniería, 8247)	4,165.29
##	8250	Locker prefabricado en lámina color negro (división ingeniería, 8250)	4,165.29
##	8251	Locker prefabricado en lámina color negro (división ingeniería, 8251)	4,165.29
##	8252	Locker prefabricado en lámina color negro (división ingeniería, 8252)	4,165.29
##	8252	Videoprojector con bocina (Psicología, 8252)	17,183.08
##	8253	Locker prefabricado en lámina color negro (división ingeniería, 8253)	4,165.29
##	8254	Locker prefabricado en lámina color negro (división ingeniería, 8254)	4,165.29
##	8255	Locker prefabricado en lámina color negro (división ingeniería, 8255)	4,165.29
##	8256	Locker prefabricado en lámina color negro (división ingeniería, 8256)	4,165.29
##	8257	Locker prefabricado en lámina color negro (división ingeniería, 8257)	4,165.29
##	8258	Locker prefabricado en lámina color negro (división ingeniería, 8258)	4,165.29
##	8259	Locker prefabricado en lámina color negro (división ingeniería, 8259)	4,165.29
##	8260	Locker prefabricado en lámina color negro (división ingeniería, 8260)	4,165.29
##	8261	Locker prefabricado en lámina color negro (división ingeniería, 8261)	4,165.29
##	8262	Locker prefabricado en lámina color negro (división ingeniería, 8262)	4,165.29
##	8263	Locker prefabricado en lámina color negro (división ingeniería, 8263)	4,165.29
##	8264	Locker prefabricado en lámina color negro (división ingeniería, 8264)	4,165.29
##	8265	Locker prefabricado en lámina color negro (división ingeniería, 8265)	4,165.29
##	8266	Lockers de estructura de acero tubular 5 puertas (Admon, Anibal, 8266)	4,165.29
##	8267	Lockers de estructura de acero tubular 5 puertas (Admon, Anibal, 8267)	4,165.29
##	8268	Lockers de estructura de acero tubular 5 puertas (Admon, Anibal, 8268)	4,165.29
##	8269	Lockers de estructura de acero tubular 5 puertas (Admon, Anibal, 8269)	4,165.29
##	8270	Lockers de estructura de acero tubular 5 puertas (Admon, Anibal, 8270)	4,165.29
##	8271	Lockers de estructura de acero tubular 5 puertas (Admon, Anibal, 8271)	4,165.29
##	8272	Lockers de estructura de acero tubular 5 puertas (Admon, Anibal, 8272)	4,165.29
##	8273	Lockers de estructura de acero tubular 5 puertas (Admon, Anibal, 8273)	4,165.29
##	8275	Lockers de estructura de acero tubular 5 puertas (Admon, Anibal, 8275)	4,165.29
##	8276	Lockers de estructura de acero tubular 5 puertas (Admon, Anibal, 8276)	4,165.29
##	8277	Lockers de estructura de acero tubular 5 puertas (Admon, Anibal, 8277)	4,165.29
##	8278	Lockers de estructura de acero tubular 5 puertas (Admon, Anibal, 8278)	4,165.29
##	8278	Bomba sumergible, Lorenzo Eduardo Moreno Tellez; # 767, 1 bomba sumergible Arenka serie 4FG de 3HP para la cisterna del edificio 2 de biología. UAF-073	12,472.00
##	8279	Lockers de estructura de acero tubular 5 puertas (Admon, Anibal, 8279)	4,165.29
##	8280	Lockers de estructura de acero tubular 5 puertas (Admon, Anibal, 8280)	4,165.29
##	8281	Lockers de estructura de acero tubular 5 puertas (Admon, Anibal, 8281)	4,165.29
##	8282	Lockers de estructura de acero tubular 5 puertas (Admon, Anibal, 8282)	4,165.29

##	8283	Lockers de estructura de acero tubular 5 puertas (Admon, Anibal, 8283)	4,165.29
##	8284	Locker prefabricado en lámina color negro (división administración, 8284)	4,165.29
##	8285	Locker prefabricado en lámina color negro (división administración, 8285)	4,165.29
##	8286	Locker prefabricado en lámina color negro (división administración, 8286)	4,165.29
##	8287	Lockers de estructura de acero tubular 5 puertas (Admon, Anibal, 8287)	4,165.29
##	8288	Locker prefabricado en lámina color negro (división administración, 8288)	4,165.29
##	8289	Locker prefabricado en lámina color negro (división administración, 8289)	4,165.29
##	8290	Lockers de estructura de acero tubular 5 puertas (Admon, Anibal, 8290)	4,165.29
##	8292	Lockers de estructura de acero tubular 5 puertas (Admon, Anibal, 8292)	4,165.29
##	8293	Locker prefabricado en lámina color negro (división administración, 8293)	4,165.29
##	8294	Locker prefabricado en lámina color negro (división administración, 8294)	4,165.29
##	8295	Locker prefabricado en lámina color negro (división administración, 8295)	4,165.29
##	8296	Locker prefabricado en lámina color negro (división administración, 8296)	4,165.29
##	8297	Lockers de estructura de acero tubular 5 puertas (Admon, Anibal, 8297)	4,165.29
##	8298	Locker prefabricado en lámina color negro (división administración, 8298)	4,165.29
##	8299	Lockers de estructura de acero tubular 5 puertas (Admon, Anibal, 8299)	4,165.29
##	8300	Lockers de estructura de acero tubular 5 puertas (Admon, Anibal, 8300)	4,165.29
##	8302	Lockers de estructura de acero tubular 5 puertas (Admon, Anibal, 8302)	4,165.29
##	8303	Lockers de estructura de acero tubular 5 puertas (Biología, Vladimir, 8303)	4,165.29
##	8304	Lockers de estructura de acero tubular 5 puertas (Biología, Vladimir, 8304)	4,165.29
##	8304	Silla tradicional en formaica tubular 1" (turismo, 8304)	1,351.06
##	8305	Silla tradicional en formaica tubular 1" (turismo, 8305)	1,351.06
##	8305	Lockers de estructura de acero tubular 5 puertas (biología, Vladimir, 8305)	4,165.29
##	8306	Lockers de estructura de acero tubular 5 puertas (biología, Vladimir, 8306)	4,165.29
##	8306	Silla tradicional en formaica tubular 1" (turismo, 8306)	1,351.06
##	8307	Silla tradicional en formaica tubular 1" (turismo, 8307)	1,351.06
##	8307	Lockers de estructura de acero tubular 5 puertas (biología, Vladimir, 8307)	4,165.29
##	8308	Lockers de estructura de acero tubular 5 puertas (biología, Vladimir, 8308)	4,165.29
##	8308	Silla tradicional en formaica tubular 1" (turismo, 8308)	1,351.06
##	8309	Silla tradicional en formaica tubular 1" (turismo, 8309)	1,351.06
##	8309	Lockers de estructura de acero tubular 5 puertas (biología, Vladimir, 8309)	4,165.29
##	8310	Lockers de estructura de acero tubular 5 puertas (biología, Vladimir, 8310)	4,165.29
##	8310	Silla tradicional en formaica tubular 1" (turismo, 8310)	1,351.06
##	8311	Silla tradicional en formaica tubular 1" (turismo, 8311)	1,351.06
##	8311	Lockers de estructura de acero tubular 5 puertas (biología, Vladimir, 8311)	4,165.29
##	8312	Lockers de estructura de acero tubular 5 puertas (biología, Vladimir, 8312)	4,165.29
##	8312	Silla tradicional en formaica tubular 1" (turismo, 8312)	1,351.06
##	8313	Silla tradicional en formaica tubular 1" (turismo, 8313)	1,351.06
##	8313	Lockers de estructura de acero tubular 5 puertas (biología, Vladimir, 8313)	4,165.29
##	8314	Lockers de estructura de acero tubular 5 puertas (biología, Vladimir, 8314)	4,165.29
##	8314	Silla tradicional en formaica tubular 1" (turismo, 8314)	1,351.06
##	8315	Silla tradicional en formaica tubular 1" (turismo, 8315)	1,351.06
##	8315	Lockers de estructura de acero tubular 5 puertas (biología, Vladimir, 8315)	4,165.29
##	8316	Lockers de estructura de acero tubular 5 puertas (biología, Vladimir, 8316)	4,165.29
##	8316	Silla tradicional en formaica tubular 1" (turismo, 8316)	1,351.06
##	8317	Silla tradicional en formaica tubular 1" (turismo, 8317)	1,351.06
##	8317	Lockers de estructura de acero tubular 5 puertas (biología, Vladimir, 8317)	4,165.29

##	8318	Lockers de estructura de acero tubular 5 puertas (biología, Vladimir, 8318)	4,165.29
##	8318	Silla tradicional en formaica tubular 1" (turismo, 8318)	1,351.06
##	8319	Silla tradicional en formaica tubular 1" (turismo, 8319)	1,351.06
##	8319	Lockers de estructura de acero tubular 5 puertas (biología, Vladimir, 8319)	4,165.29
##	8320	Lockers de estructura de acero tubular 5 puertas (biología, Vladimir, 8320)	4,165.29
##	8320	Silla tradicional en formaica tubular 1" (turismo, 8320)	1,351.06
##	8321	Silla tradicional en formaica tubular 1" (turismo, 8321)	1,351.06
##	8321	Lockers de estructura de acero tubular 5 puertas (biología, Vladimir, 8321)	4,165.29
##	8322	Lockers de estructura de acero tubular 5 puertas (biología, Vladimir, 8322)	4,165.29
##	8322	Silla tradicional en formaica tubular 1" (turismo, 8322)	1,351.06
##	8323	Lockers de estructura de acero tubular 5 puertas (biología, Vladimir, 8323)	4,165.29
##	8324	Lockers de estructura de acero tubular 5 puertas (biología, Vladimir, 8324)	4,165.29
##	8325	Lockers de estructura de acero tubular 5 puertas (biología, Vladimir, 8325)	4,165.29
##	8326	Lockers de estructura de acero tubular 5 puertas (biología, Vladimir, 8326)	4,165.29
##	8327	Lockers de estructura de acero tubular 5 puertas (biología, Vladimir, 8327)	4,165.29
##	8328	Lockers de estructura de acero tubular 5 puertas (biología, Vladimir, 8328)	4,165.29
##	8328	Puf tela lino amarillo 100x120 cm (Ingles, Julisa, 8328)	1,939.22
##	8329	Puf tela lino amarillo 100x120 cm (Ingles, Julisa, 8329)	1,939.22
##	8329	Lockers de estructura de acero tubular 5 puertas (biología, Vladimir, 8329)	4,165.29
##	8330	Lockers de estructura de acero tubular 5 puertas (biología, Vladimir, 8330)	4,165.29
##	8330	Puf tela lino amarillo 100x120 cm (Ingles, Julisa, 8330)	1,939.22
##	8331	Puf tela lino amarillo 100x120 cm (Ingles, Julisa, 8331)	1,939.22
##	8331	Lockers de estructura de acero tubular 5 puertas (biología, Vladimir, 8331)	4,165.29
##	8332	Lockers de estructura de acero tubular 5 puertas (biología, Vladimir, 8332)	4,165.29
##	8332	Mesa de juntas rectangular cortes rectos 28mm (Bodega, Saldaña, 8332)	9,932.73
##	8333	Mesa de juntas rectangular cortes rectos 28mm (Bodega, Saldaña, 8333)	9,932.73
##	8333	Lockers de estructura de acero tubular 5 puertas (biología, Vladimir, 8333)	4,165.29
##	8334	Lockers de estructura de acero tubular 5 puertas (biología, Vladimir, 8334)	4,165.29
##	8334	Mesa de juntas rectangular cortes rectos 28mm (Bodega, Saldaña, 8334)	9,932.73
##	8335	Mesa de juntas rectangular cortes rectos 28mm (Bodega, Saldaña, 8335)	9,932.73
##	8335	Lockers de estructura de acero tubular 5 puertas (biología, Vladimir, 8335)	4,165.29
##	8336	Lockers de estructura de acero tubular 5 puertas (biología, Vladimir, 8336)	4,165.29
##	8336	Mesa de juntas rectangular cortes rectos 28mm (Bodega, Saldaña, 8336)	9,932.73
##	8337	Mesa de juntas rectangular cortes rectos 28mm (Bodega, Saldaña, 8337)	9,932.73
##	8337	Lockers de estructura de acero tubular 5 puertas (biología, Vladimir, 8337)	4,165.29
##	8338	Mesa de juntas rectangular cortes rectos 28mm (Bodega, Saldaña, 8338)	9,932.73
##	8338	Lockers de estructura de acero tubular 5 puertas (Biología, Vladimir, 8338)	4,165.29
##	8339	Mesa de juntas rectangular cortes rectos 28mm (Bodega, Saldaña, 8339)	9,932.73
##	8339	Locker prefabricado en lámina color negro (telemática, 8339)	4,165.29
##	8340	Locker prefabricado en lámina color negro (telemática, 8340)	4,165.29
##	8340	Mesa de juntas rectangular cortes rectos 28mm (Bodega, Saldaña, 8340)	9,932.73
##	8341	Mesa de juntas rectangular cortes rectos 28mm (Bodega, Saldaña, 8341)	9,932.73
##	8341	Lockers de estructura de acero tubular 5 puertas (Telematica, Campuzano, 8341)	4,165.29
##	8342	Lockers de estructura de acero tubular 5 puertas (Telematica, Campuzano, 8342)	4,165.29
##	8342	Mesa de juntas rectangular cortes rectos 28mm (Bodega, Saldaña, 8342)	9,932.73
##	8343	Mesa de juntas rectangular cortes rectos 28mm (Bodega, Saldaña, 8343)	9,932.73
##	8343	Lockers de estructura de acero tubular 5 puertas (Telematica, Campuzano, 8343)	4,165.29

##	8344	Lockers de estructura de acero tubular 5 puertas (Telematica, Campuzano, 8344)	4,165.29
##	8344	Archivero de 4 gavetas 118x36x46 cm (Proyectos, Saul, 8344)	6,903.93
##	8345	Locker prefabricado en lámina color negro (telemática, 8345)	4,165.29
##	8346	Lockers de estructura de acero tubular 5 puertas (Telematica, Campuzano, 8346)	4,165.29
##	8347	Lockers de estructura de acero tubular 5 puertas (Telematica, Campuzano, 8347)	4,165.29
##	8348	Lockers de estructura de acero tubular 5 puertas (Telematica, Campuzano, 8348)	4,165.29
##	8349	Lockers de estructura de acero tubular 5 puertas (Telematica, Campuzano, 8349)	4,165.29
##	8350	Lockers de estructura de acero tubular 5 puertas (Telematica, Campuzano, 8350)	4,165.29
##	8351	Lockers de estructura de acero tubular 5 puertas (Telematica, Campuzano, 8351)	4,165.29
##	8352	Lockers de estructura de acero tubular 5 puertas (Telematica, Campuzano, 8352)	4,165.29
##	8353	Lockers de estructura de acero tubular 5 puertas (Telematica, Campuzano, 8353)	4,165.29
##	8354	Lockers de estructura de acero tubular 5 puertas (Telematica, Campuzano, 8354)	4,165.29
##	8355	Lockers de estructura de acero tubular 5 puertas (Telematica, Campuzano, 8355)	4,165.29
##	8356	Lockers de estructura de acero tubular 5 puertas (Aula 4, Alejandra, 8356)	4,165.29
##	8357	Lockers de estructura de acero tubular 5 puertas (Telematica, Campuzano, 8357)	4,165.29
##	8358	Lockers de estructura de acero tubular 5 puertas (Telematica, Campuzano, 8358)	4,165.29
##	8359	Lockers de estructura de acero tubular 5 puertas (Telematica, Campuzano, 8359)	4,165.29
##	8359	Silla tradicional en formaica tubular 1" (bodega, edificio 6, 8359)	1,351.06
##	8360	Silla tradicional en formaica tubular 1" (bodega, edificio 6, 8360)	1,351.06
##	8360	Lockers de estructura de acero tubular 5 puertas (Telematica, Campuzano, 8360)	4,165.29
##	8361	Lockers de estructura de acero tubular 5 puertas (Telematica, Campuzano, 8361)	4,165.29
##	8361	Silla tradicional en formaica tubular 1" (bodega, edificio 6, 8361)	1,351.06
##	8362	Silla tradicional en formaica tubular 1" (bodega, edificio 6, 8362)	1,351.06
##	8362	Lockers de estructura de acero tubular 5 puertas (Telematica, Campuzano, 8362)	4,165.29
##	8363	Lockers de estructura de acero tubular 5 puertas (Telematica, Campuzano, 8363)	4,165.29
##	8363	Lockers de estructura de acero tubular 5 puertas (Telematica, Campuzano, 8363)	4,165.29
##	8363	Silla tradicional en formaica tubular 1" (bodega, edificio 6, 8363)	1,351.06
##	8364	Silla tradicional en formaica tubular 1" (bodega, edificio 6, 8364)	1,351.06
##	8365	Silla tradicional en formaica tubular 1" (bodega, edificio 6, 8365)	1,351.06
##	8365	Locker prefabricado en lámina color negro (telemática, 8365)	4,165.29
##	8366	Lockers de estructura de acero tubular 5 puertas (Telematica, Campuzano, 8366)	4,165.29
##	8366	Silla tradicional en formaica tubular 1" (bodega, edificio 6, 8366)	1,351.06
##	8367	Silla tradicional en formaica tubular 1" (bodega, edificio 6, 8367)	1,351.06
##	8367	Lockers de estructura de acero tubular 5 puertas (Telematica, Campuzano, 8367)	4,165.29
##	8368	Lockers de estructura de acero tubular 5 puertas (Telematica, Campuzano, 8368)	4,165.29
##	8368	Silla tradicional en formaica tubular 1" (bodega, edificio 6, 8368)	1,351.06
##	8369	Silla tradicional en formaica tubular 1" (bodega, edificio 6, 8369)	1,351.06
##	8369	Lockers de estructura de acero tubular 5 puertas (Telematica, Campuzano, 8369)	4,165.29
##	8370	Locker prefabricado en lámina color negro (telemática, 8370)	4,165.29
##	8370	Silla tradicional en formaica tubular 1" (bodega, edificio 6, 8370)	1,351.06
##	8371	Silla tradicional en formaica tubular 1" (bodega, edificio 6, 8371)	1,351.06
##	8371	Lockers de estructura de acero tubular 5 puertas (Telematica, Campuzano, 8371)	4,165.29
##	8372	Lockers de estructura de acero tubular 5 puertas (Telematica, Campuzano, 8372)	4,165.29
##	8372	Silla tradicional en formaica tubular 1" (bodega, edificio 6, 8372)	1,351.06
##	8373	Silla tradicional en formaica tubular 1" (bodega, edificio 6, 8373)	1,351.06
##	8373	Lockers de estructura de acero tubular 5 puertas (Telematica, Campuzano, 8373)	4,165.29
##	8374	Lockers de estructura de acero tubular 5 puertas (Telematica, Campuzano, 8374)	4,165.29

##	8374	Silla tradicional en formaica tubular 1" (bodega, edificio 6, 8374)	1,351.06
##	8375	Silla tradicional en formaica tubular 1" (bodega, edificio 6, 8375)	1,351.06
##	8375	Lockers de estructura de acero tubular 5 puertas (Lab ingles, Saldaña, 8375)	4,165.29
##	8376	Lockers de estructura de acero tubular 5 puertas (Lab ingles, Saldaña, 8376)	4,165.29
##	8376	Silla tradicional en formaica tubular 1" (bodega, edificio 6, 8376)	1,351.06
##	8377	Silla tradicional en formaica tubular 1" (bodega, edificio 6, 8377)	1,351.06
##	8377	Lockers de estructura de acero tubular 5 puertas (Lab ingles, Saldaña, 8377)	4,165.29
##	8378	Lockers de estructura de acero tubular 5 puertas (Lab ingles, Saldaña, 8378)	4,165.29
##	8378	Silla tradicional en formaica tubular 1" (bodega, edificio 6, 8378)	1,351.06
##	8379	Silla tradicional en formaica tubular 1" (bodega, edificio 6, 8379)	1,351.06
##	8379	Lockers de estructura de acero tubular 5 puertas (Lab ingles, Saldaña, 8379)	4,165.29
##	8380	Lockers de estructura de acero tubular 5 puertas (Psicologia, aula 6, 8380)	4,165.29
##	8380	Silla tradicional en formaica tubular 1" (bodega, edificio 6, 8380)	1,351.06
##	8381	Silla tradicional en formaica tubular 1" (bodega, edificio 6, 8381)	1,351.06
##	8381	Lockers de estructura de acero tubular 5 puertas (pasillo ingles, Saldaña, 8381)	4,165.29
##	8382	Silla tradicional en formaica tubular 1" (bodega, edificio 6, 8382)	1,351.06
##	8383	Silla tradicional en formaica tubular 1" (bodega, edificio 6, 8383)	1,351.06
##	8383	Lockers de estructura de acero tubular 5 puertas (Lab ingles, Saldaña, 8383)	4,165.29
##	8384	Lockers de estructura de acero tubular 5 puertas (Lab ingles, Saldaña, 8384)	4,165.29
##	8384	Silla tradicional en formaica tubular 1" (bodega, edificio 6, 8384)	1,351.06
##	8385	Silla tradicional en formaica tubular 1" (bodega, edificio 6, 8385)	1,351.06
##	8386	Lockers de estructura de acero tubular 5 puertas (Lab ingles, Saldaña, 8386)	4,165.29
##	8386	Silla tradicional en formaica tubular 1" (bodega, edificio 6, 8386)	1,351.06
##	8387	Silla tradicional en formaica tubular 1" (bodega, edificio 6, 8387)	1,351.06
##	8387	Lockers de estructura de acero tubular 5 puertas (Lab ingles, Saldaña, 8387)	4,165.29
##	8388	Lockers de estructura de acero tubular 5 puertas (Lab ingles, Saldaña, 8388)	4,165.29
##	8388	Silla tradicional en formaica tubular 1" (bodega, edificio 6, 8388)	1,351.06
##	8389	Silla tradicional en formaica tubular 1" (bodega, edificio 6, 8389)	1,351.06
##	8389	Lockers de estructura de acero tubular 5 puertas (Lab ingles, Saldaña, 8389)	4,165.29
##	8390	Lockers de estructura de acero tubular 5 puertas (Lab ingles, Saldaña, 8390)	4,165.29
##	8390	Silla tradicional en formaica tubular 1" (bodega, edificio 6, 8390)	1,351.06
##	8391	Lockers de estructura de acero tubular 5 puertas (Lab ingles, Saldaña, 8391)	4,165.29
##	8391	Base metálica para proyector (edificio 6, Saldaña, 8391)	615.38
##	8392	Base metálica para proyector (edificio 6, Saldaña, 8392)	615.38
##	8392	Lockers de estructura de acero tubular 5 puertas (Lab ingles, Saldaña, 8392)	4,165.29
##	8393	Lockers de estructura de acero tubular 5 puertas (Lab ingles, Saldaña, 8393)	4,165.29
##	8393	Base metálica para proyector (edificio 1, Celik bodega, 8393)	615.38
##	8394	Base metálica para proyector (edificio 1, Celik bodega, 8394)	615.38
##	8394	Lockers de estructura de acero tubular 5 puertas (Lab ingles, Saldaña, 8394)	4,165.29
##	8395	Lockers de estructura de acero tubular 5 puertas (Lab ingles, Saldaña, 8395)	4,165.29
##	8395	Base metálica para proyector (edificio 1, Celik bodega, 8395)	615.38
##	8396	Base metálica para proyector (edificio 1, Celik bodega, 8396)	615.38
##	8396	Lockers de estructura de acero tubular 5 puertas (Lab ingles, Saldaña, 8396)	4,165.29
##	8397	Estación de trabajo de 3 clases con cubierta 90x60x115 cm. (laboratorio inglés, 8397)	5,353.82
##	8397	Locker prefabricado en lámina color negro (sala conferencias/ing, 8397)	4,165.29
##	8398	Estación de trabajo de 3 clases con cubierta 90x60x115 cm. (laboratorio inglés, 8398)	5,353.82

##	8398	Lockers de estructura de acero tubular 5 puertas (Lab ingles, Saldaña, 8398)	4,165.29
##	8399	Lockers de estructura de acero tubular 5 puertas (Lab ingles, Saldaña, 8399)	4,165.29
##	8399	Estación de trabajo de 3 clases con cubierta 90x60x115 cm. (laboratorio inglés, 8399)	5,353.82
##	8400	Estación de trabajo de 3 clases con cubierta 90x60x115 cm. (laboratorio inglés, 8400)	5,353.82
##	8400	Lockers de estructura de acero tubular 5 puertas (Lab ingles, Saldaña, 8400)	4,165.29
##	8401	Lockers de estructura de acero tubular 5 puertas (psicología, aula 5, 8401)	4,165.29
##	8401	Estación de trabajo de 3 clases con cubierta 90x60x115 cm. (laboratorio inglés, 8401)	5,353.82
##	8402	Estación de trabajo de 3 clases con cubierta 90x60x115 cm. (laboratorio inglés, 8402)	5,353.82
##	8402	Lockers de estructura de acero tubular 5 puertas (Lab ingles, Saldaña, 8402)	4,165.29
##	8403	Lockers de estructura de acero tubular 5 puertas (Lab ingles, Saldaña, 8403)	4,165.29
##	8403	Librero Metálico (lab. inglés, 8403)	6,119.44
##	8404	Librero Metálico (lab. inglés, 8404)	6,119.44
##	8404	Lockers de estructura de acero tubular 5 puertas (Lab ingles, Saldaña, 8404)	4,165.29
##	8405	Lockers de estructura de acero tubular 5 puertas (Lab ingles, Saldaña, 8405)	4,165.29
##	8405	Librero Metálico (lab. inglés, 8405)	6,119.44
##	8406	Librero Metálico (lab. inglés, 8406)	6,119.44
##	8406	Lockers de estructura de acero tubular 5 puertas (Aula 3, julissa, 8406)	4,165.29
##	8407	Lockers de estructura de acero tubular 5 puertas (Lab ingles, Saldaña, 8407)	4,165.29
##	8407	Librero Metálico (lab. inglés, 8407)	6,119.44
##	8408	Lockers de estructura de acero tubular 5 puertas (Lab ingles, Saldaña, 8408)	4,165.29
##	8409	Lockers de estructura de acero tubular 5 puertas (Lab ingles, Saldaña, 8409)	4,165.29
##	8410	Lockers de estructura de acero tubular 5 puertas (Lab ingles, Saldaña, 8410)	4,165.29
##	8410	Horno eléctrico 300 C, 220V. (turismo, MAMedina, 8410)	26,113.85
##	8411	Lockers de estructura de acero tubular 5 puertas (Lab ingles, Saldaña, 8411)	4,165.29
##	8411	Mesa de juntas rectangular cortes rectos (Bodega, Saldaña, 8411)	9,932.79
##	8412	Lockers de estructura de acero tubular 5 puertas (Lab ingles, Saldaña, 8412)	4,165.29
##	8412	Lockers de estructura de acero tubular 5 puertas (Aula 1, Ivan, 8412)	4,165.29
##	8412	Silla tradicional en formaica tubular 1" (turismo, 8412)	1,351.06
##	8413	Silla tradicional en formaica tubular 1" (turismo, 8413)	1,351.06
##	8413	Lockers de estructura de acero tubular 5 puertas (Lab ingles, Saldaña, 8413)	4,165.29
##	8414	Lockers de estructura de acero tubular 5 puertas (pasillo ingles, Saldaña, 8414)	4,165.29
##	8414	Silla tradicional en formaica tubular 1" (turismo, 8414)	1,351.06
##	8415	Silla tradicional en formaica tubular 1" (turismo, 8415)	1,351.06
##	8415	Lockers de estructura de acero tubular 5 puertas (pasillo ingles, Saldaña, 8415)	4,165.29
##	8416	Lockers de estructura de acero tubular 5 puertas (pasillo ingles, Saldaña, 8416)	4,165.29
##	8416	Silla tradicional en formaica tubular 1" (turismo, 8416)	1,351.06
##	8417	Silla tradicional en formaica tubular 1" (turismo, 8417)	1,351.06
##	8417	Lockers de estructura de acero tubular 5 puertas (pasillo ingles, Saldaña, 8417)	4,165.29
##	8418	Lockers de estructura de acero tubular 5 puertas (pasillo ingles, Saldaña, 8418)	4,165.29
##	8418	Silla tradicional en formaica tubular 1" (turismo, 8418)	1,351.06
##	8419	Silla tradicional en formaica tubular 1" (turismo, 8419)	1,351.06
##	8419	Lockers de estructura de acero tubular 5 puertas (pasillo ingles, Saldaña, 8419)	4,165.29
##	8420	Lockers de estructura de acero tubular 5 puertas (pasillo ingles, Saldaña, 8420)	4,165.29
##	8420	Silla tradicional en formaica tubular 1" (turismo, 8420)	1,351.06
##	8421	Silla tradicional en formaica tubular 1" (psicología, aula 5, 8421)	1,351.06

##	8421	Lockers de estructura de acero tubular 5 puertas (Turismo, Marco A Medina, 8421)	4,165.29
##	8422	Lockers de estructura de acero tubular 5 puertas (Turismo, Marco A Medina, 8422)	4,165.29
##	8422	Silla tradicional en formaica tubular 1" (turismo, 8422)	1,351.06
##	8423	Lockers de estructura de acero tubular 5 puertas (pasillo ingles, Saldaña, 8423)	4,165.29
##	8424	Lockers de estructura de acero tubular 5 puertas (pasillo ingles, Saldaña, 8424)	4,165.29
##	8424	Silla tradicional en formaica tubular 1" (turismo, 8424)	1,351.06
##	8425	Silla tradicional en formaica tubular 1" (turismo, 8425)	1,351.06
##	8425	Lockers de estructura de acero tubular 5 puertas (pasillo ingles, Saldaña, 8425)	4,165.29
##	8426	Lockers de estructura de acero tubular 5 puertas (pasillo ingles, Saldaña, 8426)	4,165.29
##	8426	Silla tradicional en formaica tubular 1" (turismo, 8426)	1,351.06
##	8426	Silla tradicional en formaica tubular 1" (turismo, 8426)	1,351.06
##	8427	Lockers de estructura de acero tubular 5 puertas (Turismo, Marco A Medina, 8427)	4,165.29
##	8427	Escritorio metálico con pedestal 150x75x75 cms. (turismo, Marco A, 8427)	9,325.50
##	8428	Escritorio metálico con pedestal 150x75x75 cms. (turismo, Marco A, 8428)	9,325.50
##	8428	Lockers de estructura de acero tubular 5 puertas (Turismo, Marco A Medina, 8428)	4,165.29
##	8429	Lockers de estructura de acero tubular 5 puertas (Turismo, Marco A Medina, 8429)	4,165.29
##	8429	Mesa de juntas rectangular cortes rectos (Ingles, Saldaña, 8429)	9,932.79
##	8430	Mesa de juntas rectangular cortes rectos (Bodega, Saldaña, 8430)	9,932.79
##	8430	Lockers de estructura de acero tubular 5 puertas (Turismo, Marco A Medina, 8430)	4,165.29
##	8431	Lockers de estructura de acero tubular 5 puertas (Turismo, Marco A Medina, 8431)	4,165.29
##	8431	Mesa de juntas rectangular cortes rectos (Bodega, Saldaña, 8431)	9,932.79
##	8432	Mesa de juntas rectangular cortes rectos (Bodega, Saldaña, 8432)	9,932.79
##	8432	Lockers de estructura de acero tubular 5 puertas (Turismo, Marco A Medina, 8432)	4,165.29
##	8433	Lockers de estructura de acero tubular 5 puertas (pasillo ingles, Saldaña, 8433)	4,165.29
##	8433	Mesa de juntas rectangular cortes rectos (Bodega, Saldaña, 8433)	9,932.79
##	8434	Mesa de juntas rectangular cortes rectos (Bodega, Saldaña, 8434)	9,932.79
##	8434	Lockers de estructura de acero tubular 5 puertas (Aula 2, Salome, 8434)	4,165.29
##	8435	Lockers de estructura de acero tubular 5 puertas (Turismo, Marco A Medina, 8435)	4,165.29
##	8435	Mesa de juntas rectangular cortes rectos (Bodega, Saldaña, 8435)	9,932.79
##	8436	Mesa de juntas rectangular cortes rectos (Bodega, Saldaña, 8436)	9,932.79
##	8436	Lockers de estructura de acero tubular 5 puertas (Turismo, Marco A Medina, 8436)	4,165.29
##	8437	Lockers de estructura de acero tubular 5 puertas (Turismo, Marco A Medina, 8437)	4,165.29
##	8437	Mesa de juntas rectangular cortes rectos (Bodega, Saldaña, 8437)	9,932.79
##	8438	Mesa de juntas rectangular cortes rectos (Bodega, Saldaña, 8438)	9,932.79
##	8438	Lockers de estructura de acero tubular 5 puertas (Turismo, Marco A Medina, 8438)	4,165.29
##	8439	Lockers de estructura de acero tubular 5 puertas (Ingles, aula 7 Israel, 8439)	4,165.29
##	8439	Mesa de juntas rectangular cortes rectos (Bodega, Saldaña, 8439)	9,932.79
##	8440	Lockers de estructura de acero tubular 5 puertas (pasillo ingles, Saldaña, 8440)	4,165.29
##	8441	Lockers de estructura de acero tubular 5 puertas (pasillo ingles, Saldaña, 8441)	4,165.29
##	8441	Mesa de juntas rectangular cortes rectos (Bodega, Saldaña, 8441)	9,932.79
##	8442	Mesa de juntas rectangular cortes rectos (Bodega, Saldaña, 8442)	9,932.79
##	8442	Lockers de estructura de acero tubular 5 puertas (pasillo ingles, Saldaña, 8442)	4,165.29
##	8443	Lockers de estructura de acero tubular 5 puertas (Turismo, Marco A Medina, 8443)	4,165.29
##	8444	Lockers de estructura de acero tubular 5 puertas (Turismo, Marco A Medina, 8444)	4,165.29
##	8445	Lockers de estructura de acero tubular 5 puertas (Turismo, Marco A Medina, 8445)	4,165.29
##	8446	Lockers de estructura de acero tubular 5 puertas (Turismo, Marco A Medina, 8446)	4,165.29
##	8447	Lockers de estructura de acero tubular 5 puertas (pasillo ingles, Saldaña, 8447)	4,165.29

##	8448	Escritorio metálico con pedestal 150x75x75 cms. (ingles, Ivan, 8448)	9,325.50
##	8449	Locker prefabricado en lámina color negro (tutorías/doc, 8449)	4,165.29
##	8450	Lockers de estructura de acero tubular 5 puertas (Turismo, Marco A Medina, 8450)	4,165.29
##	8451	Lockers de estructura de acero tubular 5 puertas (Turismo, Marco A Medina, 8451)	4,165.29
##	8451	Escritorio metálico con pedestal 150x75x75 cms. (ingles, Israel, 8451)	9,325.50
##	8452	Lockers de estructura de acero tubular 5 puertas (Turismo, Marco A Medina, 8452)	4,165.29
##	8453	Lockers de estructura de acero tubular 5 puertas (Turismo, Marco A Medina, 8453)	4,165.29
##	8454	Lockers de estructura de acero tubular 5 puertas (Turismo, Marco A Medina, 8454)	4,165.29
##	8454	Escritorio metálico con pedestal 150x75x75 cms. (psicología, Jose Saldaña, 8454)	9,325.50
##	8454	Silla tradicional en formaica tubular 1" (bodega, edificio 6, 8454)	1,351.06
##	8455	Silla tradicional en formaica, estructura en tubular (Psicología, aula 6, 8455)	1,060.07
##	8455	Lockers de estructura de acero tubular 5 puertas (Turismo, Marco A Medina, 8455)	4,165.29
##	8456	Lockers de estructura de acero tubular 5 puertas (pasillo ingles, Saldaña, 8456)	4,165.29
##	8456	Silla tradicional en formaica, estructura en tubular (Psicología, aula 6, 8456)	1,060.07
##	8457	Silla tradicional en formaica, estructura en tubular (Psicología, aula 6, 8457)	1,060.07
##	8457	Lockers de estructura de acero tubular 5 puertas (Turismo, Marco A Medina, 8457)	4,165.29
##	8458	Lockers de estructura de acero tubular 5 puertas (Turismo, Marco A Medina, 8458)	4,165.29
##	8458	Silla tradicional en formaica, estructura en tubular (Psicología, aula 6, 8458)	1,060.07
##	8459	Silla tradicional en formaica, estructura en tubular (Psicología, aula 6, 8459)	1,060.07
##	8459	Lockers de estructura de acero tubular 5 puertas (pasillo ingles, Saldaña, 8459)	4,165.29
##	8460	Lockers de estructura de acero tubular 5 puertas (pasillo ingles, Saldaña, 8460)	4,165.29
##	8460	Silla tradicional en formaica, estructura en tubular (Psicología, aula 6, 8460)	1,060.07
##	8461	Lockers de estructura de acero tubular 5 puertas (Turismo, Marco A Medina, 8461)	4,165.29
##	8461	Silla tradicional en formaica, estructura en tubular (Psicología, aula 6, 8461)	1,060.07
##	8462	Silla tradicional en formaica, estructura en tubular (Psicología, aula 6, 8462)	1,060.07
##	8462	Lockers de estructura de acero tubular 5 puertas (Turismo, Marco A Medina, 8462)	4,165.29
##	8463	Lockers de estructura de acero tubular 5 puertas (Turismo, Marco A Medina, 8463)	4,165.29
##	8463	Silla tradicional en formaica, estructura en tubular (Psicología, aula 6, 8463)	1,060.07
##	8464	Silla tradicional en formaica, estructura en tubular (Psicología, aula 6, 8464)	1,060.07
##	8464	Lockers de estructura de acero tubular 5 puertas (Turismo, Marco A Medina, 8464)	4,165.29
##	8465	Lockers de estructura de acero tubular 5 puertas (Turismo, Marco A Medina, 8465)	4,165.29
##	8465	Silla tradicional en formaica, estructura en tubular (Psicología, aula 6, 8465)	1,060.07
##	8466	Lockers de estructura de acero tubular 5 puertas (Turismo, Marco A Medina, 8466)	4,165.29
##	8466	Silla tradicional en formaica, estructura en tubular (Psicología, aula 6, 8466)	1,060.07
##	8467	Lockers de estructura de acero tubular 5 puertas (Turismo, Marco A Medina, 8467)	4,165.29
##	8467	Silla tradicional en formaica, estructura en tubular (Psicología, aula 6, 8467)	1,060.07
##	8468	Silla tradicional en formaica, estructura en tubular (Psicología, aula 6, 8468)	1,060.07
##	8468	Banco ergonómico para laboratorio descanso para pies sin ruedas ( taller ingeniería, 8468)	3,712.00
##	8469	Banco ergonómico para laboratorio descanso para pies sin ruedas ( taller ingeniería, 8469)	3,712.00
##	8469	Silla tradicional en formaica, estructura en tubular (Psicología, aula 6, 8469)	1,060.07
##	8470	Silla tradicional en formaica, estructura en tubular (Psicología, aula 6, 8470)	1,060.07
##	8470	Banco ergonómico para laboratorio descanso para pies sin ruedas ( taller ingeniería, 8470)	3,712.00
##	8471	Banco ergonómico para laboratorio descanso para pies sin ruedas ( taller ingeniería, 8471)	3,712.00
##	8471	Silla tradicional en formaica, estructura en tubular (Psicología, aula 6, 8471)	1,060.07
##	8472	Silla tradicional en formaica, estructura en tubular (Bodega, Saldaña, 8472)	1,351.06





##	8472	Banco ergonómico para laboratorio descanso para pies sin ruedas ( taller ingeniería, 8472)	3,712.00
##	8473	Banco ergonómico para laboratorio descanso para pies sin ruedas ( taller ingeniería, 8473)	3,712.00
##	8473	Silla tradicional en formaica, estructura en tubular (Psicología, aula 6, 8473)	1,060.07
##	8474	Silla tradicional en formaica, estructura en tubular (Psicología, aula 6, 8474)	1,060.07
##	8474	Banco ergonómico para laboratorio descanso para pies sin ruedas ( taller ingeniería, 8474)	3,712.00
##	8475	Banco ergonómico para laboratorio descanso para pies sin ruedas ( taller ingeniería, 8475)	3,712.00
##	8475	Silla tradicional en formaica, estructura en tubular (Psicología, aula 6, 8475)	1,060.07
##	8476	Silla tradicional en formaica, estructura en tubular (Psicología, aula 6, 8476)	1,060.07
##	8476	Banco ergonómico para laboratorio descanso para pies sin ruedas ( taller ingeniería, 8476)	3,712.00
##	8477	Banco ergonómico para laboratorio descanso para pies sin ruedas ( taller ingeniería, 8477)	3,712.00
##	8477	Silla tradicional en formaica, estructura en tubular (Psicología, aula 6, 8477)	1,060.07
##	8478	Silla tradicional en formaica, estructura en tubular (Psicología, aula 6, 8478)	1,060.07
##	8478	Banco ergonómico para laboratorio descanso para pies sin ruedas ( taller ingeniería, 8478)	3,712.00
##	8479	Banco ergonómico para laboratorio descanso para pies sin ruedas ( taller ingeniería, 8479)	3,712.00
##	8479	Silla tradicional en formaica, estructura en tubular (Psicología, aula 6, 8479)	1,060.07
##	8480	Silla tradicional en formaica, estructura en tubular (Bodega, Saldaña, 8480)	1,060.07
##	8480	Banco ergonómico para laboratorio descanso para pies sin ruedas ( taller ingeniería, 8480)	3,712.00
##	8481	Banco ergonómico para laboratorio descanso para pies sin ruedas ( taller ingeniería, 8481)	3,712.00
##	8481	Silla tradicional en formaica, estructura en tubular (Bodega, Saldaña, 8481)	1,060.07
##	8482	Silla tradicional en formaica, estructura en tubular (Bodega, Saldaña, 8482)	1,060.07
##	8482	Banco ergonómico para laboratorio descanso para pies sin ruedas ( taller ingeniería, 8482)	3,712.00
##	8483	Banco ergonómico para laboratorio descanso para pies sin ruedas ( taller ingeniería, 8483)	3,712.00
##	8483	Silla tradicional en formaica, estructura en tubular (Bodega, Saldaña, 8483)	1,060.07
##	8484	Silla tradicional en formaica, estructura en tubular (Bodega, Saldaña, 8484)	1,351.06
##	8484	Banco ergonómico para laboratorio descanso para pies sin ruedas ( taller ingeniería, 8484)	3,712.00
##	8485	Banco ergonómico para laboratorio descanso para pies sin ruedas ( taller ingeniería, 8485)	3,712.00
##	8485	Lockers de estructura de acero tubular 5 puertas (Turismo, Marco A Medina, 8485)	4,165.29
##	8485	Silla tradicional en formaica tubular 1" (psicología, aula 5, 8485)	1,351.06
##	8485	Silla tradicional en formaica tubular 1" (psicología, aula 5, 9891)	1,351.06
##	8486	Silla tradicional en formaica, estructura en tubular (Bodega, Saldaña, 8486)	1,060.07
##	8486	Banco ergonómico para laboratorio descanso para pies sin ruedas ( taller ingeniería, 8486)	3,712.00
##	8487	Banco ergonómico para laboratorio descanso para pies sin ruedas ( taller ingeniería, 8487)	3,712.00
##	8487	Silla tradicional en formaica, estructura en tubular (Bodega, Saldaña, 8487)	1,060.07
##	8488	Silla tradicional en formaica, estructura en tubular (Bodega, Saldaña, 8488)	1,060.07
##	8488	Banco ergonómico para laboratorio descanso para pies sin ruedas ( taller ingeniería, 8488)	3,712.00
##	8489	Banco ergonómico para laboratorio descanso para pies sin ruedas ( taller ingeniería, 8489)	3,712.00
##	8489	Silla tradicional en formaica tubular 1" (psicología, aula 5, 8504)	1,351.06

##	8490	Silla tradicional en formaica tubular 1" (psicología, aula 5, 8489)	1,351.06
##	8490	Banco ergonómico para laboratorio descanso para pies sin ruedas ( taller ingeniería, 8490)	3,712.00
##	8491	Banco ergonómico para laboratorio descanso para pies sin ruedas ( taller ingeniería, 8491)	3,712.00
##	8492	Banco ergonómico para laboratorio descanso para pies sin ruedas ( taller ingeniería, 8492)	3,712.00
##	8493	Banco ergonómico para laboratorio descanso para pies sin ruedas ( taller ingeniería, 8493)	3,712.00
##	8493	Silla tradicional en formaica tubular 1" (psicología, aula 5, 8493)	1,351.06
##	8494	Silla tradicional en formaica tubular 1" (psicología, aula 5, 8494)	1,351.06
##	8494	Banco ergonómico para laboratorio descanso para pies sin ruedas ( taller ingeniería, 8494)	3,712.00
##	8495	Banco ergonómico para laboratorio descanso para pies sin ruedas ( taller ingeniería, 8495)	3,712.00
##	8496	Banco ergonómico para laboratorio descanso para pies sin ruedas ( taller ingeniería, 8496)	3,712.00
##	8496	Silla tradicional en formaica tubular 1" (psicología, aula 5, 8496)	1,351.06
##	8497	Silla tradicional en formaica tubular 1" (psicología, aula 5, 8497)	1,351.06
##	8497	Banco ergonómico para laboratorio descanso para pies sin ruedas ( taller ingeniería, 8497)	3,712.00
##	8498	Banco ergonómico para laboratorio descanso para pies sin ruedas ( taller ingeniería, 8498)	3,712.00
##	8498	Silla tradicional en formaica tubular 1" (psicología, aula 5, 8498)	1,351.06
##	8499	Silla tradicional en formaica tubular 1" (psicología, aula 5, 8499)	1,351.06
##	8499	Banco ergonómico para laboratorio descanso para pies sin ruedas ( taller ingeniería, 8499)	3,712.00
##	8500	Banco ergonómico para laboratorio descanso para pies sin ruedas ( taller ingeniería, 8500)	3,712.00
##	8500	Silla tradicional en formaica tubular 1" (psicología, aula 5, 8500)	1,351.06
##	8501	Silla tradicional en formaica tubular 1" (psicología, aula 5, 8501)	1,351.06
##	8501	Banco ergonómico para laboratorio descanso para pies sin ruedas ( taller ingeniería, 8501)	3,712.00
##	8502	Banco ergonómico para laboratorio descanso para pies sin ruedas ( taller ingeniería, 8502)	3,712.00
##	8502	Silla tradicional en formaica tubular 1" (psicología, aula 5, 8502)	1,351.06
##	8503	Silla tradicional en formaica tubular 1" (psicología, aula 5, 8503)	1,351.06
##	8503	Banco ergonómico para laboratorio descanso para pies sin ruedas ( taller ingeniería, 8503)	3,712.00
##	8504	Banco ergonómico para laboratorio, descanso de pies, sin ruedas (taller bio. Vladimir, 8504)	3,712.00
##	8505	Banco ergonómico para laboratorio, descanso de pies, sin ruedas (taller bio. Vladimir, 8505)	3,712.00
##	8506	Banco ergonómico para laboratorio, descanso de pies, sin ruedas (taller bio. Vladimir, 8506)	3,712.00
##	8507	Banco ergonómico para laboratorio, descanso de pies, sin ruedas (taller bio. Vladimir, 8507)	3,712.00
##	8508	Banco ergonómico para laboratorio, descanso de pies, sin ruedas (taller bio. Vladimir, 8508)	3,712.00
##	8509	Banco ergonómico para laboratorio, descanso de pies, sin ruedas (taller bio. Vladimir, 8509)	3,712.00
##	8510	Banco ergonómico para laboratorio, descanso de pies, sin ruedas (taller bio. Vladimir, 8510)	3,712.00
##	8511	Banco ergonómico para laboratorio, descanso de pies, sin ruedas (taller bio. Vladimir, 8511)	3,712.00
##	8512	Banco ergonómico para laboratorio, descanso de pies, sin ruedas (taller bio. Vladimir, 8512)	3,712.00



##	8513	Banco ergonómico para laboratorio, descanso de pies, sin ruedas (taller bio. Vladimir, 8513)	3,712.00
##	8514	Banco ergonómico para laboratorio, descanso de pies, sin ruedas (taller bio. Vladimir, 8514)	3,712.00
##	8515	Banco ergonómico para laboratorio, descanso de pies, sin ruedas (taller bio. Vladimir, 8515)	3,712.00
##	8516	Banco ergonómico para laboratorio, descanso de pies, sin ruedas (taller bio. Vladimir, 8516)	3,712.00
##	8517	Banco ergonómico para laboratorio, descanso de pies, sin ruedas (taller bio. Vladimir, 8517)	3,712.00
##	8518	Banco ergonómico para laboratorio, descanso de pies, sin ruedas (taller bio. Vladimir, 8518)	3,712.00
##	8519	Banco ergonómico para laboratorio, descanso de pies, sin ruedas (taller bio. Vladimir, 8519)	3,712.00
##	8520	Banco ergonómico para laboratorio, descanso de pies, sin ruedas (taller bio. Vladimir, 8520)	3,712.00
##	8521	Banco ergonómico para laboratorio, descanso de pies, sin ruedas (taller bio. Vladimir, 8521)	3,712.00
##	8522	Banco ergonómico para laboratorio, descanso de pies, sin ruedas (taller bio. Vladimir, 8522)	3,712.00
##	8523	Banco ergonómico para laboratorio, descanso de pies, sin ruedas (taller bio. Vladimir, 8523)	3,712.00
##	8524	Banco ergonómico para laboratorio, descanso de pies, sin ruedas (taller bio. Vladimir, 8524)	3,712.00
##	8525	Banco ergonómico para laboratorio, descanso de pies, sin ruedas (taller bio. Vladimir, 8525)	3,712.00
##	8526	Banco ergonómico para laboratorio, descanso de pies, sin ruedas (taller bio. Vladimir, 8526)	3,712.00
##	8527	Banco ergonómico para laboratorio, descanso de pies, sin ruedas (taller bio. Vladimir, 8527)	3,712.00
##	8528	Banco ergonómico para laboratorio, descanso de pies, sin ruedas (taller bio. Vladimir, 8528)	3,712.00
##	8529	Banco ergonómico para laboratorio, descanso de pies, sin ruedas (taller bio. Vladimir, 8529)	3,712.00
##	8530	Banco ergonómico para laboratorio, descanso de pies, sin ruedas (taller bio. Vladimir, 8530)	3,712.00
##	8531	Banco ergonómico para laboratorio, descanso de pies, sin ruedas (taller bio. Vladimir, 8531)	3,712.00
##	8532	Banco ergonómico para laboratorio, descanso de pies, sin ruedas (taller bio. Vladimir, 8532)	3,712.00
##	8533	Banco ergonómico para laboratorio, descanso de pies, sin ruedas (taller bio. Vladimir, 8533)	3,712.00
##	8534	Banco ergonómico para laboratorio, descanso de pies, sin ruedas (taller bio. Vladimir, 8534)	3,712.00
##	8535	Banco ergonómico para laboratorio, descanso de pies, sin ruedas (taller bio. Vladimir, 8535)	3,712.00
##	8536	Banco ergonómico para laboratorio, descanso de pies, sin ruedas (taller bio. Vladimir, 8536)	3,712.00
##	8536	Estante vitrina mixto 90x47x190 cms. ( taller bio. Héctor, 8536)	9,076.92
##	8536	Estante vitrina de acero pintado 60x35x190 cms con 5 repisas...(taller biología, 8536)	8,613.85
##	8537	Estante vitrina de acero pintado 60x35x190 cms con 5 repisas...(taller biología, 8537)	8,613.85
##	8537	Estante vitrina mixto 90x47x190 cms. ( taller bio. Héctor, 8537)	9,076.92
##	8537	Banco ergonómico para laboratorio, descanso de pies, sin ruedas (taller bio. Vladimir, 8537)	3,712.00
##	8538	Banco ergonómico para laboratorio, descanso de pies, sin ruedas (taller bio. Vladimir, 8538)	3,712.00
##	8538	Estante vitrina mixto 90x47x190 cms. ( taller bio. Héctor, 8538)	9,076.92

##	8538	Estante vitrina de acero pintado 60x35x190 cms con 5 repisas...(taller biología, 8538)	8,613.85
##	8539	Estante vitrina de acero pintado 60x35x190 cms con 5 repisas...(taller biología, 8539)	8,613.85
##	8539	Estante vitrina mixto 90x47x190 cms. ( taller bio. Héctor, 8539)	9,076.92
##	8539	Banco ergonómico para laboratorio, descanso de pies, sin ruedas (taller bio. Vladimir, 8539)	3,712.00
##	8540	Banco ergonómico para laboratorio descanso de pies, sin ruedas (taller bio. Vladimir, 8540)	3,712.00
##	8541	Banco ergonómico para laboratorio descanso de pies, sin ruedas (taller bio. Vladimir, 8541)	3,712.00
##	8542	Banco ergonómico para laboratorio descanso de pies, sin ruedas (taller bio. Vladimir, 8542)	3,712.00
##	8543	Banco ergonómico para laboratorio descanso de pies, sin ruedas (taller bio. Vladimir, 8543)	3,712.00
##	8543	Escritorio metálico con pedestal 150x75x75 cms. (admin, Anibal, 8543)	9,325.50
##	8544	Banco ergonómico para laboratorio descanso de pies, sin ruedas (taller bio. Vladimir, 8544)	3,712.00
##	8545	Banco ergonómico para laboratorio descanso de pies, sin ruedas (taller bio. Vladimir, 8545)	3,712.00
##	8546	Banco ergonómico para laboratorio descanso de pies, sin ruedas (taller bio. Vladimir, 8546)	3,712.00
##	8547	Banco ergonómico para laboratorio descanso de pies, sin ruedas (taller bio. Vladimir, 8547)	3,712.00
##	8548	Banco ergonómico para laboratorio descanso de pies, sin ruedas (taller bio. Vladimir, 8548)	3,712.00
##	8549	Banco ergonómico para laboratorio descanso de pies, sin ruedas (taller bio. Vladimir, 8549)	3,712.00
##	8550	Compresor de aire libre de aceite 1.5 HP (taller herramienta, 8550)	10,511.39
##	8551	Talero de columna, medidas de la mesa 308x308 mm (taller herramienta, 8551)	27,572.31
##	8552	Horno de resistencia para serigrafía 120x300x130 cm (taller serigrafía, arellano, 8552)	64,615.39
##	8553	Mesa de revelado para serigrafía 90x100 cm (taller serigrafía, arellano, 8553)	27,126.16
##	8554	Plancha de calor para playera para serigrafía 40x60 cm (taller serigrafía, arellano, 8554)	18,292.31
##	8555	Presecador para serigrafía 60x50 cm (taller serigrafía, arellano, 8555)	5,845.96
##	8556	Refrigerador vertical 15 pies (turismo, MAMedina, 8556)	115,173.85
##	8557	Estufa industrial para gas LP, tubular, color aluminio (turismo, Medina, 8557), (falta campana)	24,460.00
##	8558	Salamandra gratinadora 78 cm. (turismo, MAMedina, 8558)	28,732.31
##	8559	Lavamanos tipo pedestal en acero inoxidable tipo 304 (turismo, MAMedina, 8559)	13,907.69
##	8564	Fregadero con 2 tarjas 160x57x80 cm. (turismo, MAMedina, 8564)	14,663.04
##	8565	Tanque estacionario para gas LP 300 lts. (turismo, MAMedina, 8565)	7,538.46
##	8566	Mesa de trabajo en acero inoxidable calibre 16 de 1.80x.60x1.20 mts. (turismo, MAMedina, 8566)	12,306.15
##	8567	Gabinete abierto en acero inoxidable 110x70x90 cm. (turismo, MAMedina, 8567)	10,767.69
##	8569	Lavavajillas bajo mostrador en acero inoxidable (turismo, MAMedina, 8569)	29,801.29
##	8575	Calentador de agua instantaneo, 1 servicio para gas LP (turismo, MAMedina, 8575)	2,152.31
##	8576	Monomando telescópico agua fría y caliente. (turismo, MAMedina, 8576)	1,846.15
##	8577	Pantalla inteligente 65" (edificio 3, Alejandrina, 8577)	36,352.60
##	8579	Bicicleta spinning pantalla (taller bio. Penélope, 8579)	4,307.69
##	8580	Bicicleta spinning pantalla (taller bio. Penélope, 8580)	4,307.69
##	8581	Bicicleta spinning pantalla (taller bio. Penélope, 8581)	4,307.69
##	8582	Caminadora plegable 2 HP con pantalla LCD (taller bio. Penélope, 8582)	9,230.79
##	8583	Caminadora plegable 2 HP con pantalla LCD (taller bio. Penélope, 8583)	9,230.79

##	8585	Horno mufla 220 700 watts (talle maq.y herramientas, 8585)	68,707.69
##	8600	Estante metálico para rectivos 90x47x190 cms. ( taller bio. Vladimir, 8600)	12,224.61
##	8602	Sistema solar de generación eléctrica, activo fijo a UNISIERRA por el ISIE---contrato: ISIE-ADQ-FAM-R-US-02-21 (conectado edif. ppal, Celia)	562,500.24
##	8603	Sistema solar de generación eléctrica, activo fijo a UNISIERRA por el ISIE---contrato: ISIE-ADQ-FAM-R-US-01-21 (conectado edif. ppal, Celia)	299,999.99
##	8604	IMPRESORA MULTIFUNCIONAL 1, MARCA EPSON L3250 (jefe dev. Administración, Alejandrina)	5,753.60
##	8605	Gabinete universal metálico, 4 entrepaños fijos, fabricado en lámina negra calibre 24 (depto. proyectos, Saúl, 8605)	6,335.92
##	8606	Pizarron de recubrimiento de melanina una sola pieza 180x120 (Bodega gym, Saldaña, 8606)	5,011.20
##	8607	Pizarron de recubrimiento de melanina una sola pieza 180x120 (Bodega gym, Saldaña, 8607)	5,011.20
##	8608	Pizarron de recubrimiento de melanina una sola pieza 180x120 (Bodega gym, Saldaña, 8608)	5,011.20
##	8609	Pizarron de recubrimiento de melanina una sola pieza 180x120 (Bodega gym, Saldaña, 8609)	5,011.20
##	8610	Pizarron de recubrimiento de melanina una sola pieza 180x120 (Bodega gym, Saldaña, 8610)	5,011.20
##	8611	Pizarron de recubrimiento de melanina una sola pieza 180x120 (Bodega gym, Saldaña, 8611)	5,011.20
##	8612	Pizarron de recubrimiento de melanina una sola pieza 180x120 (Bodega gym, Saldaña, 8612)	5,011.20
##	8613	Pizarron de recubrimiento de melanina una sola pieza 180x120 (Bodega gym, Saldaña, 8613)	5,011.20
##	8614	Pizarron de recubrimiento de melanina una sola pieza 180x120 (Bodega gym, Saldaña, 8614)	5,011.20
##	8614	Mesa de trabajo para docencia 150x64x86 cms.(bio.herbario, 8614)	10,578.46
##	8614	Mesa multiusos para trabajos pesados (taller bio. Ma.Paz, 8614)	30,695.86
##	8615	Mesa multiusos para trabajos pesados (taller bio. Ma.Paz, 8615)	30,695.86
##	8615	Pizarron de recubrimiento de melanina una sola pieza 180x120 (Bodega gym, Saldaña, 8615)	5,011.20
##	8616	Pizarron de recubrimiento de melanina una sola pieza 180x120 (Bodega gym, Saldaña, 8616)	5,011.20
##	8616	Mesa multiusos para trabajos pesados (taller bio. Ma.Paz, 8616)	30,695.86
##	8617	Mesa multiusos para trabajos pesados (taller bio. Ma.Paz, 8617)	30,695.86
##	8617	Pizarron de recubrimiento de melanina una sola pieza 180x120 (Bodega gym, Saldaña, 8617)	5,011.20
##	8618	Pizarron de recubrimiento de melanina una sola pieza 180x120 (Bodega gym, Saldaña, 8618)	5,011.20
##	8619	Pizarron de recubrimiento de melanina una sola pieza 180x120 (Bodega gym, Saldaña, 8619)	5,011.20
##	8619	Gabinete de especímenes tamaño completo de herbario (taller bio., Héctor, 8619)	53,538.47
##	8620	Gabinete de especímenes tamaño completo de herbario (taller bio., Héctor, 8620)	53,538.47
##	8620	Pizarron de recubrimiento de melanina una sola pieza 180x120 (Bodega gym, Saldaña, 8620)	5,011.20
##	8621	Pizarron de recubrimiento de melanina una sola pieza 180x120 (Bodega gym, Saldaña, 8621)	5,011.20
##	8621	Gabinete metálico construido en acero (taller bio. Héctor, 8621)	75,361.66
##	8622	Gabinete metálico construido en acero (taller bio. Héctor, 8622)	75,361.66
##	8622	Pizarron de recubrimiento de melanina una sola pieza 180x120 (Bodega gym, Saldaña, 8622)	5,011.20
##	8623	Pizarron de recubrimiento de melanina una sola pieza 180x120 (Bodega gym, Saldaña, 8623)	5,011.20
##	8623	Mesa de trabajo hexagonales 75x150x86 cms.(taller bio.Héctor, 8623)	31,384.61
##	8624	Mesa de trabajo hexagonales 75x150x86 cms.(bio.herbario, 8624)	31,384.61

##	8624	Pizarron de recubrimiento de melanina una sola pieza 180x120 (Bodega gym, Saldaña, 8624)	5,011.20
##	8625	Pizarron de recubrimiento de melanina una sola pieza 180x120 (Bodega gym, Saldaña, 8625)	5,011.20
##	8625	Mesa de trabajo hexagonales 75x150x86 cms.(taller bio.Héctor, 8625)	31,384.61
##	8626	Mesa de trabajo hexagonales 75x150x86 cms.(taller bio.Héctor, 8626)	31,384.61
##	8627	Mesa de trabajo hexagonales 75x150x86 cms.(taller bio.Héctor, 8627)	31,384.61
##	8627	Congelador horizontal 283 L 650x1392x437 mm. (taller zoología, 8627)	173,464.61
##	8628	Gabinete abierto en acero inoxidable 110x70x90 cm. (turismo, MAMedina, 8567)	10,767.69
##	8637	Silla con base: estrella de 5 puntas en metal rodajas punt (edificio 6, inglés, Julissa, 8637)	4,426.20
##	8638	Pizarron de melanina una sola pieza y porta marcador 180x120 (Ingles, Julissa, 8638)	6,386.76
##	8639	Pizarron de melanina una sola pieza y porta marcador 180x120 (Ingles, Julissa, 8639)	6,386.76
##	8640	Escritorio metálico con pedestal 150x75x75 cms. (inglés, Julissa, 8640)	9,325.50
##	8662	Escritorio metálico con pedestal 150x75x75 cms. (inglés, Salome, 8662)	9,325.50
##	8682	Pizarron de melanina una sola pieza y porta marcador 180x120 (Ingles, Alejandra, 8682)	6,386.76
##	8683	Pizarron de melanina una sola pieza y porta marcador 180x120 (Ingles, Alejandra, 8683)	6,386.76
##	8684	Escritorio metálico con pedestal 150x75x75 cms. (inglés, Alejandra, 8684)	9,325.50
##	8686	Silla de estructura de acero tubular ovalado calibre 18 color negro (turismo, 8686)	1,103.14
##	8710	Silla tradicional en formaica tubular 1" (ingles, 8710)	1,351.06
##	8711	Silla tradicional en formaica tubular 1" (ingles, 8711)	1,351.06
##	8712	Silla tradicional en formaica tubular 1" (ingles, 8712)	1,351.06
##	8713	Silla tradicional en formaica tubular 1" (ingles, 8713)	1,351.06
##	8714	Silla tradicional en formaica tubular 1" (ingles, 8714)	1,351.06
##	8715	Silla tradicional en formaica tubular 1" (ingles, 8715)	1,351.06
##	8716	Silla tradicional en formaica tubular 1" (ingles, 8716)	1,351.06
##	8717	Silla tradicional en formaica tubular 1" (ingles, 8717)	1,351.06
##	8718	Silla tradicional en formaica tubular 1" (ingles, 8718)	1,351.06
##	8719	Silla tradicional en formaica tubular 1" (ingles, 8719)	1,351.06
##	8720	Silla tradicional en formaica tubular 1" (ingles, 8720)	1,351.06
##	8721	Silla tradicional en formaica tubular 1" (ingles, 8721)	1,351.06
##	8722	Silla tradicional en formaica tubular 1" (ingles, 8722)	1,351.06
##	8723	Silla tradicional en formaica tubular 1" (ingles, 8723)	1,351.06
##	8724	Silla tradicional en formaica tubular 1" (ingles, 8724)	1,351.06
##	8725	Silla tradicional en formaica tubular 1" (ingles, 8725)	1,351.06
##	8726	Silla tradicional en formaica tubular 1" (ingles, 8726)	1,351.06
##	8727	Silla tradicional en formaica tubular 1" (ingles, 8727)	1,351.06
##	8728	Silla tradicional en formaica tubular 1" (ingles, 8728)	1,351.06
##	8729	Silla tradicional en formaica tubular 1" (ingles, 8729)	1,351.06
##	8730	Silla tradicional en formaica tubular 1" (ingles, 8730)	1,351.06
##	8731	Silla tradicional en formaica tubular 1" (ingles, 8731)	1,351.06
##	8732	Silla tradicional en formaica tubular 1" (ingles, 8732)	1,351.06
##	8733	Silla tradicional en formaica tubular 1" (ingles, 8733)	1,351.06
##	8734	Silla tradicional en formaica tubular 1" (ingles, 8734)	1,351.06
##	8735	Escritorio metálico con pedestal 150x75x75 cms. (turismo, Judith, 8735)	9,325.50
##	8751	Videoprojector con bocina (Edificio 6, psicología, Saldaña. 8751)	17,183.08

##	8753	Locker prefabricado en lámina color negro (división ingeniería, 8753)	4,165.29
##	8778	Silla tradicional en formaica, estructura en tubular (Bodega, Saldaña, 8778)	1,351.06
##	8779	Silla tradicional en formaica, estructura en tubular (Bodega, Saldaña, 8779)	1,351.06
##	8780	Silla tradicional en formaica tubular 1" (bodega, edificio 6, 8780)	1,351.06
##	8781	Silla tradicional en formaica tubular 1" (bodega, edificio 6, 8781)	1,351.06
##	8782	Silla tradicional en formaica tubular 1" (bodega, edificio 6, 8782)	1,351.06
##	8783	Silla tradicional en formaica tubular 1" (bodega, edificio 6, 8783)	1,351.06
##	8784	Silla tradicional en formaica tubular 1" (bodega, edificio 6, 8784)	1,351.06
##	8785	Silla tradicional en formaica tubular 1" (bodega, edificio 6, 8785)	1,351.06
##	8786	Silla tradicional en formaica tubular 1" (bodega, edificio 6, 8786)	1,351.06
##	8787	Silla tradicional en formaica tubular 1" (bodega, edificio 6, 8787)	1,351.06
##	8788	Silla tradicional en formaica tubular 1" (bodega, edificio 6, 8788)	1,351.06
##	8789	Silla tradicional en formaica tubular 1" (bodega, edificio 6, 8789)	1,351.06
##	8790	Silla tradicional en formaica tubular 1" (bodega, edificio 6, 8790)	1,351.06
##	8791	Silla tradicional en formaica tubular 1" (bodega, edificio 6, 8791)	1,351.06
##	8792	Silla tradicional en formaica tubular 1" (bodega, edificio 6, 8792)	1,351.06
##	8794	Silla tradicional en formaica tubular 1" (bodega, edificio 6, 8794)	1,351.06
##	8796	Silla tradicional en formaica tubular 1" (bodega, edificio 6, 8796)	1,351.06
##	8798	Silla tradicional en formaica, estructura en tubular (Bodega, Saldaña, 8798)	1,351.06
##	8799	Silla tradicional en formaica, estructura en tubular (Bodega, Saldaña, 8799)	1,351.06
##	8800	Silla tradicional en formaica, estructura en tubular (Bodega, Saldaña, 8800)	1,351.06
##	8801	Silla tradicional en formaica, estructura en tubular (Bodega, Saldaña, 8801)	1,351.06
##	8802	Silla tradicional en formaica, estructura en tubular (Bodega, Saldaña, 8802)	1,351.06
##	8803	Silla tradicional en formaica, estructura en tubular (Bodega, Saldaña, 8803)	1,351.06
##	8804	Silla tradicional en formaica, estructura en tubular (Bodega, Saldaña, 8804)	1,351.06
##	8805	Silla tradicional en formaica, estructura en tubular (Bodega, Saldaña, 8805)	1,351.06
##	8806	Silla tradicional en formaica, estructura en tubular (Bodega, Saldaña, 8806)	1,351.06
##	8807	Silla tradicional en formaica, estructura en tubular (Bodega, Saldaña, 8807)	1,351.06
##	8808	Silla tradicional en formaica, estructura en tubular (Bodega, Saldaña, 8808)	1,351.06
##	8809	Silla tradicional en formaica, estructura en tubular (Bodega, Saldaña, 8809)	1,351.06
##	8810	Silla tradicional en formaica tubular 1" (bodega, edificio 6, 8810)	1,351.06
##	8811	Silla tradicional en formaica tubular 1" (bodega, edificio 6, 8811)	1,351.06
##	8812	Silla tradicional en formaica tubular 1" (bodega, edificio 6, 8812)	1,351.06
##	8813	Silla tradicional en formaica tubular 1" (bodega, edificio 6, 8813)	1,351.06
##	8814	Silla tradicional en formaica tubular 1" (bodega, edificio 6, 8814)	1,351.06
##	8815	Silla tradicional en formaica tubular 1" (bodega, edificio 6, 8815)	1,351.06
##	8816	Silla tradicional en formaica tubular 1" (bodega, edificio 6, 8816)	1,351.06
##	8817	Silla tradicional en formaica tubular 1" (bodega, edificio 6, 8817)	1,351.06
##	8818	Silla tradicional en formaica tubular 1" (bodega, edificio 6, 8818)	1,351.06
##	8819	Silla tradicional en formaica tubular 1" (bodega, edificio 6, 8819)	1,351.06
##	8820	Silla tradicional en formaica tubular 1" (bodega, edificio 6, 8820)	1,351.06
##	8821	Silla tradicional en formaica tubular 1" (bodega, edificio 6, 8821)	1,351.06
##	8822	Silla tradicional en formaica tubular 1" (bodega, edificio 6, 8822)	1,351.06
##	8823	Silla tradicional en formaica tubular 1" (bodega, edificio 6, 8823)	1,351.06
##	8824	Silla tradicional en formaica tubular 1" (bodega, edificio 6, 8824)	1,351.06
##	8825	Silla tradicional en formaica tubular 1" (bodega, edificio 6, 8825)	1,351.06
##	8826	Silla tradicional en formaica tubular 1" (bodega, edificio 6, 8826)	1,351.06









##	8969	Silla tradicional en formaica tubular 1" (bodega, edificio 6, 8969)	1,351.06
##	8970	Silla tradicional en formaica tubular 1" (bodega, edificio 6, 8970)	1,351.06
##	8971	Silla tradicional en formaica tubular 1" (bodega, edificio 6, 8971)	1,351.06
##	8972	Silla tradicional en formaica tubular 1" (bodega, edificio 6, 8972)	1,351.06
##	8973	Silla tradicional en formaica tubular 1" (bodega, edificio 6, 8973)	1,351.06
##	8974	Silla tradicional en formaica tubular 1" (bodega, edificio 6, 8974)	1,351.06
##	8975	Silla tradicional en formaica tubular 1" (bodega, edificio 6, 8975)	1,351.06
##	8976	Silla tradicional en formaica tubular 1" (bodega, edificio 6, 8976)	1,351.06
##	8977	Silla tradicional en formaica tubular 1" (bodega, edificio 6, 8977)	1,351.06
##	8978	Silla tradicional en formaica tubular 1" (bodega, edificio 6, 8978)	1,351.06
##	8979	Silla tradicional en formaica tubular 1" (bodega, edificio 6, 8979)	1,351.06
##	8980	Silla tradicional en formaica tubular 1" (bodega, edificio 6, 8980)	1,351.06
##	8981	Silla tradicional en formaica tubular 1" (bodega, edificio 6, 8981)	1,351.06
##	8982	Silla tradicional en formaica tubular 1" (bodega, edificio 6, 8982)	1,351.06
##	8983	Silla tradicional en formaica tubular 1" (bodega, edificio 6, 8983)	1,351.06
##	8984	Silla tradicional en formaica tubular 1" (bodega, edificio 6, 8984)	1,351.06
##	8985	Silla tradicional en formaica tubular 1" (bodega, edificio 6, 8985)	1,351.06
##	8986	Tablero de corcho marco de aluminio 150x120cm (Turismo, Marco A Medina, 8986)	1,842.35
##	8987	Tablero de corcho marco de aluminio 150x120cm Ingles, Saldaña, 8987)	1,842.35
##	8988	Escritorio ejecutivo con librero frente 180cm (Bodega, Saldaña, 8988)	29,389.62
##	8989	Escritorio ejecutivo con librero frente 180cm (Bodega, Saldaña, 8989)	29,389.62
##	8990	Escritorio ejecutivo con librero frente 180cm (Bodega, Saldaña, 8990)	29,389.62
##	8991	Escritorio ejecutivo con librero frente 180cm (Bodega, Saldaña, 8991)	29,389.62
##	8992	Escritorio ejecutivo con librero frente 180cm (Bodega, Saldaña, 8992)	29,389.62
##	8993	Escritorio ejecutivo con librero frente 180cm (Bodega, Saldaña, 8993)	29,389.62
##	8994	Escritorio ejecutivo con librero frente 180cm (Bodega, Saldaña, 8994)	29,389.62
##	8995	Escritorio ejecutivo con librero frente 180cm (Bodega, Saldaña, 8995)	29,389.62
##	8996	Escritorio ejecutivo con librero frente 180cm (Bodega, Saldaña, 8996)	29,389.62
##	8997	Escritorio ejecutivo con librero frente 180cm (Bodega, Saldaña, 8997)	29,389.62
##	8998	Escritorio ejecutivo con librero frente 180cm (Bodega, Saldaña, 8998)	29,389.62
##	9291	Lockers de estructura de acero tubular 5 puertas (Admon, Anibal, 9291)	4,165.29
##	9492	Silla tradicional en formaica tubular 1" (psicología, aula 5, 8490)	1,351.06
##	9495	Silla tradicional en formaica, estructura en tubular (Psicología, aula 6, 9495)	1,060.07
##	9793	Silla tradicional en formaica tubular 1" (bodega, edificio 6, 9793)	1,351.06
##	9795	Silla tradicional en formaica tubular 1" (bodega, edificio 6, 8795)	1,351.06
##	9891	Silla tradicional en formaica tubular 1" (psicología, aula 5, 9492)	1,351.06
<b>BIENES INMUEBLES</b>			
<b>TERRENOS</b>			
<b>EDIFICIOS</b>			
<b>Y DEMAS INMUEBLES</b>			

Bajo protesta de decir verdad declaramos que los Estados Financieros y sus Notas, son razonablemente correctos y son responsabilidad del emisor

Elaboró  
  
 C.P. Ramón Octavio Montaño Figueroa  
 Jefe del departamento de recursos financieros


Revisó  
  
 L.A.P. Celia Durazo Montaño  
 Jefe de la unidad de administración y finanzas

Autorizó  
  
 Dr. Juan Carlos Aviles Miranda  
 Rector

**Universidad de la Sierra**  
**Relación de esquemas bursátiles y de coberturas financieras**  
**Del 01 de enero al 31 de diciembre de 2023**      **CUENTA PÚBLICA 2023**  
**(pesos)**

Identificación del Instrumento	Colocación	Interés Ganados	Valor Actual
	A	B	C=A+B
1			
2			
3			
4			
5	Nada que informar en este formato		
6			
7			
8			
9			
10			
<b>Total</b>	0.00	0.00	0.00
<b>Otros Instrumentos de Bursatilización</b>			
1			
2			
3			
4			
5	Nada que informar en este formato		
6			
7			
8			
9			
10			
<b>Total Otros Instrumentos</b>	0.00	0.00	0.00
<b>TOTAL</b>	0.00	0.00	0.00

  
 Elaboró  
 C.P. Ramón Octavio Montaña Figueroa  
 Jefe del departamento de recursos financieros

  
 Revisó  
 L.A.P. Celia Durazo Montaña  
 Jefe de la unidad de administración y finanzas

  
 Autorizó  
 Dr. Juan Carlos Avilés Miranda  
 Rector

Universidad de la Sierra  
**CLASIFICACION ECONOMICA DE LOS INGRESOS, DE LOS GASTOS Y DEL FINANCIAMIENTO**  
 Al 31 de diciembre de 2023

CUENTA PÚBLICA 2023

Código	Concepto	
<b>1</b>	<b>INGRESOS</b>	-
<b>1.1</b>	<b>INGRESOS CORRIENTES</b>	-
<b>1.1.1</b>	<b>Impuestos</b>	-
<b>1.1.1.1</b>	<b>Impuesto sobre el Ingreso, las Utilidades y las Ganancias de Capital</b>	-
1.1.1.1.1	<i>De Personas Físicas</i>	-
1.1.1.1.1.1	Impuesto sobre los Ingresos	-
1.1.1.1.2	<i>De Empresas y Otras Corporaciones (Personas Morales)</i>	-
1.1.1.1.2.1	Impuesto sobre los Ingresos	-
1.1.1.1.3	<i>No Clasificables</i>	-
<b>1.1.1.2</b>	<b>Impuesto sobre Nómina y la Fuerza de Trabajo</b>	-
1.1.1.2.1	Impuesto sobre Nómina y Asimilables	-
<b>1.1.1.3</b>	<b>Impuesto sobre la Propiedad</b>	-
<b>1.1.1.4</b>	<b>Impuesto sobre los Bienes y Servicios</b>	-
1.1.1.4.1	Impuesto sobre la Producción, el Consumo y las Transacciones	-
1.1.1.4.1.1	Impuesto al Valor Agregado	-
1.1.1.4.1.2	Impuesto especial sobre Producción y Servicios	-
1.1.1.4.1.3	Otros Impuestos Sobre Bienes y Servicios	-
<b>1.1.1.5</b>	<b>Impuesto sobre el Comercio y las Transacciones Internacionales / Comercio Exterior</b>	-
1.1.1.5.1	Impuesto a la Importación	-
1.1.1.5.2	Impuesto a la Exportación	-
<b>1.1.1.6</b>	<b>Impuestos Ecológicos</b>	-
<b>1.1.1.7</b>	<b>Impuesto a los Rendimientos Petroleros</b>	-
<b>1.1.1.8</b>	<b>Otros Impuestos</b>	-
<b>1.1.1.9</b>	<b>Accesorios</b>	-
<b>1.1.2</b>	<b>Contribuciones a la Seguridad Social</b>	-
1.1.2.1	Contribuciones de los Empleados	-
1.1.2.2	Contribuciones de los Empleadores	-
1.1.2.3	Contribuciones de los Trabajadores Por Cuenta Propia o No Empleados	-
1.1.2.4	Contribuciones no Clasificables	-
<b>1.1.3</b>	<b>Contribuciones de Mejoras</b>	-
<b>1.1.4</b>	<b>Derechos, Productos y Aprovechamientos Corrientes</b>	-
1.1.4.1	Derechos No Incluidos en Otros Conceptos	-
1.1.4.2	Productos Corrientes No Incluidos en Otros Conceptos	-
1.1.4.3	Aprovechamientos Corrientes No Incluidos en Otros Conceptos	-
<b>1.1.5</b>	<b>Rentas de la Propiedad</b>	-
1.1.5.1	Intereses	-
1.1.5.1.1	Internos	-
1.1.5.1.2	Externos	-
1.1.5.2	Dividendos y Retiros de las Cuasisociedades	-
1.1.5.3	Arrendamiento de Tierras y Terrenos	-
1.1.5.4	Otros	-
<b>1.1.6</b>	<b>Venta de Bienes y Servicios de Entidades del Gobierno General / Ingresos de Explotación de Entidades Empresariales</b>	-
1.1.6.1	Venta de Establecimientos No de Mercado	-
1.1.6.2	Venta de Establecimientos de Mercado	-
1.1.6.3	Derechos Administrativos	-
<b>1.1.7</b>	<b>Subsidios y Subvenciones Recibidos por Entidades Empresariales Públicas</b>	-
1.1.7.1	Subsidios y Subvenciones Recibidos por Entidades Empresariales Públicas No Financieras	-
1.1.7.2	Subsidios y Subvenciones Recibidos por Entidades Empresariales Públicas Financieras	-
<b>1.1.8</b>	<b>Transferencias, Asignaciones y Donativos Corrientes Recibidos</b>	-
1.1.8.1	Del Sector Privado	-
1.1.8.2	Del Sector Público	-
1.1.8.2.1	De la Federación	-
1.1.8.2.1.1	Transferencias Internas y Asignaciones	-
1.1.8.2.1.2	Transferencias del Resto del Sector Público	-
1.1.8.2.1.3	Pensiones y Jubilaciones	-
1.1.8.2.1.4	Transferencias de Fideicomisos, Mandatos y Contratos Análogos	-
1.1.8.2.2	De Entidades Federativas	-

Código	Concepto	
1.1.8.2.3	De Municipios	-
1.1.8.3	Del Sector Externo	-
1.1.8.3.1	De Gobiernos Extranjeros	-
1.1.8.3.2	De Organismos Internacionales	-
1.1.8.3.3	Del Sector Privado Externo	-
<b>1.1.9</b>	<b>Participaciones</b>	-
<b>1.2</b>	<b>INGRESOS DE CAPITAL</b>	-
<b>1.2.1</b>	<b>Venta (Disposición) de Activos</b>	-
1.2.1.1	Venta de Activos Fijos	-
1.2.1.2	Venta de Objetos de Valor	-
1.2.1.3	Venta de Activos No Producidos	-
<b>1.2.2</b>	<b>Disminución de Existencias</b>	-
1.2.2.1	Materiales y Suministros	-
1.2.2.2	Materias Primas	-
1.2.2.3	Trabajos en Curso	-
1.2.2.4	Bienes Terminados	-
1.2.2.5	Bienes para venta	-
1.2.2.6	Bienes en tránsito	-
1.2.2.7	Existencias de Material de Seguridad y Defensa	-
<b>1.2.3</b>	<b>Incremento de la Depreciación, Amortización, Estimaciones y Provisiones Acumuladas</b>	-
1.2.3.1	Depreciación y Amortización	-
1.2.3.2	Estimaciones por Deterioro de Inventarios	-
1.2.3.3	Otras Estimaciones por pérdida o deterioro	-
1.2.3.4	Provisiones	-
<b>1.2.4</b>	<b>Transferencias, Asignaciones y Donativos de Capital Recibidas</b>	-
1.2.4.1	Del Sector Privado	-
1.2.4.2	Del Sector Público	-
1.2.4.2.1	De la Federación	-
1.2.4.2.1.1	Transferencias Internas y Asignaciones	-
1.2.4.2.1.2	Transferencias del Resto del Sector Público	-
1.2.4.2.1.3	Pensiones y Jubilaciones	-
1.2.4.2.1.4	Transferencias de Fideicomisos, Mandatos y Contratos Análogos	-
1.2.4.2.2	De Entidades Federativas	-
1.2.4.2.3	De Municipios	-
1.2.4.3	Del Sector Externo	-
1.2.4.3.1	De Gobiernos Extranjeros	-
1.2.4.3.2	De Organismos Internacionales	-
1.2.4.3.3	Del Sector Privado Externo	-
<b>1.2.5</b>	<b>Recuperación de Inversiones Financieras Realizadas con Fines de Política</b>	-
1.2.5.1	Venta de Acciones y Participaciones de Capital Adquiridas con Fines de Política	-
1.2.5.2	Valores Representativos de Deuda Adquiridos con Fines de Política	-
1.2.5.3	Venta de Obligaciones Negociables Adquiridas con Fines de Política	-
1.2.5.4	Recuperación de Préstamos Realizados con Fines de Política	-
	<b>TOTAL DE INGRESOS</b>	-
<b>2</b>	<b>GASTOS</b>	-
<b>2.1</b>	<b>GASTOS CORRIENTES</b>	-
<b>2.1.1</b>	<b>Gastos de Consumo de los Entes del Gobierno General/ Gastos de Explotación de las Entidades Empresariales</b>	-
2.1.1.1	Remuneraciones	-
2.1.1.1.1	Sueldos y Salarios	-
2.1.1.1.2	Contribuciones Sociales	-
2.1.1.1.3	Impuestos sobre Nóminas	-
2.1.1.2	Compra de Bienes y Servicios	-
2.1.1.3	Variación de Existencias (Disminución (+) Incremento (-))	-
2.1.1.4	Depreciación y Amortización	-
2.1.1.5	Estimaciones por Deterioro de Inventarios	-
2.1.1.6	Impuestos sobre los Productos, la Producción y las Importaciones de las Entidades Empresariales	-
<b>2.1.2</b>	<b>Prestaciones de la Seguridad Social (MEFP 6.69)</b>	-

Código	Concepto	
<b>2.1.3</b>	<b>Gasto de la Propiedad</b>	-
2.1.3.1	Intereses	-
2.1.3.1.1	Intereses de la Deuda Interna	-
2.1.3.1.2	Intereses de la Deuda Externa	-
2.1.3.2	Gastos de la Propiedad Distintos de Intereses	-
2.1.3.2.1	Dividendos y Retiros de las Cuasisociedades	
2.1.3.2.2	Arrendamientos de Tierras y Terrenos (MEFP 6.81)	
<b>2.1.4</b>	<b>Subsidios y Subvenciones a Empresas (MEFP 6.61)</b>	-
2.1.4.1	A Entidades Empresariales del Sector Privado	-
2.1.4.1.1	A Entidades Empresariales no Financieras	-
2.1.4.1.2	A Entidades Empresariales Financieras	-
2.1.4.2	A Entidades Empresariales del Sector Público	-
2.1.4.2.1	A Entidades Empresariales No Financieras	-
2.1.4.2.2	A Entidades Empresariales Financieras	-
<b>2.1.5</b>	<b>Transferencias, Asignaciones y Donativos Corrientes Otorgados</b>	-
<b>2.1.5.1</b>	<b>Al Sector Privado</b>	-
2.1.5.1.1	Ayuda a Personas	
2.1.5.1.2	Becas	
2.1.5.1.3	Ayuda a Instituciones	
2.1.5.1.4	Instituciones de Interés Público	
2.1.5.1.5	Desastres Naturales	
2.1.5.1.6	Fideicomisos, Mandatos y Contratos Análogos	
2.1.5.1.7	Otras	
<b>2.1.5.2</b>	<b>Al Sector Público</b>	-
2.1.5.2.1	A la Federación	-
2.1.5.2.1.1	Transferencias Internas y Asignaciones	
2.1.5.2.1.2	Transferencias del Resto del Sector Público	
2.1.5.2.1.3	Organismos de la Seguridad Social	
2.1.5.2.1.4	Transferencias de Fideicomisos, Mandatos y Contratos Análogos	
2.1.5.2.2	A Entidades Federativas	
2.1.5.2.3	A Municipios	
<b>2.1.5.3</b>	<b>Al Sector Externo</b>	-
2.1.5.3.1	A Gobiernos Extranjeros	
2.1.5.3.2	A Organismos Internacionales	
2.1.5.3.3	Al Sector Privado Externo	
<b>2.1.6</b>	<b>Impuesto sobre los Ingresos, la Riqueza y Otros a las Entidades Empresariales Públicas</b>	
<b>2.1.7</b>	<b>Participaciones</b>	
<b>2.1.8</b>	<b>Provisiones y Otras Estimaciones</b>	-
2.1.8.1	Provisiones a Corto Plazo	
2.1.8.2	Provisiones a Largo Plazo	
2.1.8.3	Estimaciones por Pérdida o Deterioro a Corto Plazo	
2.1.8.4	Estimaciones por Pérdida o Deterioro a Largo Plazo	
<b>2.2</b>	<b>GASTOS DE CAPITAL</b>	-
<b>2.2.1</b>	<b>Construcciones en Proceso</b>	
<b>2.2.2</b>	<b>Activos Fijos (Formación Bruta de Capital Fijo)</b>	-
2.2.2.1	Viviendas, Edificios y Estructuras	-
2.2.2.1.1	Viviendas	
2.2.2.1.2	Edificios No Residenciales	
2.2.2.1.3	Otras Estructuras	
2.2.2.2	Maquinaria y Equipo	-
2.2.2.2.1	Equipo de Transporte	
2.2.2.2.2	Equipo de Tecnología de la Información y Comunicaciones	
2.2.2.2.3	Otra Maquinaria y Equipo	
2.2.2.3	Equipo de Defensa y Seguridad	
2.2.2.4	Activos Biológicos Cultivados	-
2.2.2.4.1	Ganado para Cría, Leche, Tiro, etc., que dan Productos Recurrentes	
2.2.2.4.2	Árboles, Cultivos y Otras Plantaciones que dan Productos Recurrentes	
2.2.2.5	Activos Fijos Intangibles	-
2.2.2.5.1	Investigación y Desarrollo	
2.2.2.5.2	Exploración y Evaluación Minera	
2.2.2.5.3	Programas de Informática y Base de Datos	
2.2.2.5.4	Originales para Esparcimiento, Literarios o Artísticos	
2.2.2.5.5	Otros Activos Fijos Intangibles	

Código	Concepto	
2.2.3	<b>Incremento de Existencias</b>	-
2.2.3.1	Materiales y Suministros	
2.2.3.2	Materias Primas	
2.2.3.3	Trabajos en Curso	
2.2.3.4	Bienes Terminados	
2.2.3.5	Bienes de Venta	
2.2.3.6	Bienes en Tránsito	
2.2.3.7	Existencias de Materiales de Seguridad y Defensa	
2.2.4	<b>Objetos de Valor</b>	-
2.2.4.1	Metales y Piedras Preciosas	
2.2.4.2	Antigüedades y Otros Objetos de Arte	
2.2.4.3	Otros Objetos de Valor	
2.2.5	<b>Activos No Producidos</b>	-
2.2.5.1	Activos Intangibles No Producidos de Origen Natural	-
2.2.5.1.1	Tierras y Terrenos (MEFP 7.70)	
2.2.5.1.2	Recursos Minerales y Energéticos	
2.2.5.1.3	Recursos Biológicos No Cultivados	
2.2.5.1.4	Recursos Hídricos	
2.2.5.1.5	Otros Activos de Origen Natural	
2.2.5.2	Activos Intangibles No Producidos (MEFP 7.78)	-
2.2.5.2.1	Derechos Patentados	
2.2.5.2.2	Arrendamientos Operativos Comerciales	
2.2.5.2.3	Fondos de Comercio Adquiridos	
2.2.5.2.4	Otros Activos Intangibles No Producidos	
2.2.6	<b>Transferencias y Asignaciones y Donativos de Capital Otorgados</b>	-
2.2.6.1	Al Sector Privado	-
2.2.6.1.1	Ayuda a Personas	
2.2.6.1.2	Ayuda a Instituciones	
2.2.6.1.3	Instituciones de Interés Público	
2.2.6.1.4	Desastres Naturales	
2.2.6.2	Al Sector Público	-
2.2.6.2.1	A la Federación	-
2.1.6.2.1.1	Transferencias Internas y Asignaciones	
2.1.6.2.1.2	Transferencias al resto del sector público	
2.1.6.2.1.3	Transferencias de Fideicomisos, Mandatos y Contratos análogos	
2.2.6.2.2	A Entidades Federativas	
2.2.6.2.3	A Municipios	
2.2.6.3	Al Sector Externo	-
2.2.6.3.1	A Gobiernos Extranjeros	
2.2.6.3.2	A Organismos Internacionales	
2.2.6.3.3	Al Sector Privado Externo	
2.2.7	<b>Inversión Financiera con Fines de Política Económica</b>	-
2.2.7.1	Acciones y Participaciones de Capital	-
2.2.7.1.1	Interna	-
2.2.7.1.1.1	Sector Público	
2.2.7.1.1.2	Sector Privado	
2.2.7.1.2	Externa	
2.2.7.2	Valores Representativos de Deuda Adquiridos con Fines de Política Económica	
2.2.7.3	Obligaciones Negociables Adquiridas con Fines de Política Económica	
2.2.7.4	Concesión de Préstamos	-
2.2.7.4.1	Interna	-
2.2.7.4.1.1	Sector Público	
2.2.7.4.1.2	Sector Privado	
2.2.7.4.2	Externa	
	<b>TOTAL DEL GASTO</b>	-
3	<b>FINANCIAMIENTO</b>	-
3.1	<b>FUENTES FINANCIERAS</b>	-
3.1.1	<b>Disminución de Activos Financieros</b>	-
3.1.1.1	Disminución de Activos Financieros Corrientes (Circulantes)	-
3.1.1.1.1	Disminución de Caja y Bancos (Efectivo y Equivalentes)	-



Código	Concepto	
3.1.1.1.1.1	Efectivo	-
3.1.1.1.1.2	Bancos / Tesorería	-
3.1.1.1.1.3	Bancos / Dependencias y Otros	-
3.1.1.1.1.4	Inversiones Temporales (Hasta 3 meses)	-
3.1.1.1.1.5	Fondos con Afectación Específica	-
3.1.1.1.1.6	Depósitos de Fondos de Terceros en garantía y Administración	-
3.1.1.1.1.7	Otro Efectivo y Equivalentes	-
3.1.1.1.2	Disminución de Inversiones Financieras de Corto Plazo (Derechos a Recibir Efectivo o Equivalentes)	-
3.1.1.1.2.1	Títulos y Valores	
3.1.1.1.2.2	Acciones y Participaciones de Capital	
3.1.1.1.2.3	Otras Inversiones Financieras	
3.1.1.1.3	Disminución de Cuentas por Cobrar	-
3.1.1.1.3.1	Cuentas por Cobrar	
3.1.1.1.3.2	Deudores Diversos por Cobrar	
3.1.1.1.3.3	Ingresos por Recuperar	
3.1.1.1.3.4	Deudores por Anticipos de la Tesorería	
3.1.1.1.4	Disminución de Documentos por Cobrar	-
3.1.1.1.4.1	Otros Derechos a Recibir Efectivo o Equivalentes	
3.1.1.1.5	Recuperación de Préstamos Otorgados de Corto Plazo	
3.1.1.1.6	Disminución de Otros Activos Financieros Corrientes	-
3.1.1.1.6.1	Anticipo a Proveedores por Adquisición de Bienes y Prestación de Servicios	
3.1.1.1.6.2	Anticipo a Proveedores por Adquisición de Bienes Inmuebles y Muebles	
3.1.1.1.6.3	Anticipo a Proveedores por Adquisición de Bienes Intangibles	
3.1.1.1.6.4	Anticipo a Contratistas por Obras Públicas	
3.1.1.1.6.5	Otros Derechos a Recibir Bienes o Servicios	
3.1.1.1.6.6	Disminución de Otros Activos Circulantes	
3.1.1.2	Disminución de Activos Financieros No Corrientes	-
3.1.1.2.1	Recuperación de Inversiones Financieras a Largo Plazo con Fines de Liquidez	-
3.1.1.2.1.1	Venta de Acciones y Participaciones de Capital	-
3.1.1.2.1.1.1	Internos	
3.1.1.2.1.1.2	Externos	
3.1.1.2.1.2	Venta de Títulos y Valores Representativos de la Deuda	
3.1.1.2.1.3	Venta de Obligaciones Negociables	
3.1.1.2.1.4	Recuperación de Préstamos	-
3.1.1.2.1.4.1	Internos	
3.1.1.2.1.4.2	Externos	
3.1.1.2.2	Disminución de Otros Activos Financieros No Corrientes	-
3.1.1.2.2.1	Documentos por Cobrar	
3.1.1.2.2.2	Deudores Diversos	-
3.1.1.2.2.3	Otros Derechos a Recibir Efectivo o Equivalentes	-
3.1.1.2.2.4	Activos Diferidos	
3.1.1.2.2.5	Otros Activos	
<b>3.1.2</b>	<b>Incremento de Pasivos</b>	-
3.1.2.1	Incremento de Pasivos Corrientes	-
3.1.2.1.1	Incremento de Cuentas por Pagar	-
3.1.2.1.1.1	Servicios Personales	
3.1.2.1.1.2	Proveedores por Pagar	-
3.1.2.1.1.3	Contratistas por Obras Públicas por Pagar	
3.1.2.1.1.4	Participaciones y Aportaciones por Pagar	
3.1.2.1.1.5	Transferencias Otorgadas por Pagar	
3.1.2.1.1.6	Intereses y Comisiones por Pagar	
3.1.2.1.1.7	Retenciones y Contribuciones por Pagar	-
3.1.2.1.1.8	Devoluciones de Contribuciones por Pagar	
3.1.2.1.1.9	Otras Cuentas por Pagar	
3.1.2.1.2	Incremento de Documentos por Pagar	-
3.1.2.1.2.1	Documentos Comerciales por Pagar	
3.1.2.1.2.2	Documentos con Contratistas por Obras Públicas por Pagar	
3.1.2.1.2.3	Otros Documentos por Pagar	
3.1.2.1.2.4	Títulos y Valores de la Deuda Pública Interna	
3.1.2.1.2.5	Títulos y Valores de la Deuda Pública Externa	
3.1.2.1.3	Conversión de Deuda Pública a Largo Plazo en Porción Circulante	-
3.1.2.1.3.1	Conversión de Títulos y Valores de Largo Plazo en Corto Plazo	-
3.1.2.1.3.1.1	Porción de Corto Plazo de Títulos y Valores de la Deuda Pública Interna de L.P.	

Código	Concepto	
3.1.2.1.3.1.2	Porción de Corto Plazo de Títulos y Valores de la Deuda Pública Externa de L.P.	
3.1.2.1.3.2	Conversión de Préstamos de Largo Plazo en Corto Plazo	-
3.1.2.1.3.2.1	Porción a Corto Plazo de Préstamos de la Deuda Pública Interna de L.P.	
3.1.2.1.3.2.2	Porción a Corto Plazo de Préstamos de la Deuda Pública Externa de L.P.	
3.1.2.1.4	Incremento de Otros Pasivos de Corto Plazo	-
3.1.2.1.4.1	Pasivos Diferidos	
3.1.2.1.4.2	Fondos y Bienes de Terceros	
3.1.2.1.4.3	Otros Pasivos	
3.1.2.2	Incremento de Pasivo No Corrientes	-
3.1.2.2.1	Incremento de Cuentas por Pagar a Largo Plazo	-
3.1.2.2.1.1	Proveedores por Pagar	
3.1.2.2.1.2	Contratistas por Obras Públicas por Pagar	
3.1.2.2.2	Incremento de Documentos por Pagar a Largo Plazo	-
3.1.2.2.2.1	Documentos Comerciales por Pagar	
3.1.2.2.2.2	Documentos con Contratistas por Obras Públicas por Pagar	
3.1.2.2.2.3	Otros documentos por Pagar	
3.1.2.2.3	Colocación de Títulos y Valores a Largo Plazo	-
3.1.2.2.3.1	Colocación de Títulos y Valores de la Deuda Pública Interna	
3.1.2.2.3.2	Colocación de Títulos y Valores de la Deuda Pública Externa	
3.1.2.2.4	Obtención de Préstamos de la Deuda Pública a Largo Plazo	-
3.1.2.2.4.1	Obtención de Préstamos Internos	
3.1.2.2.4.2	Obtención de Préstamos Externos	
3.1.2.2.5	Incremento de Otros Pasivos a Largo Plazo	-
3.1.2.2.5.1	Pasivos Diferidos	
3.1.2.2.5.2	Fondos y Bienes de Terceros	
3.1.2.2.5.3	Otros Pasivos	
3.1.3	<b>Incremento de Patrimonio</b>	
	<b>TOTAL DE FUENTES FINANCIERAS</b>	-
3.2	<b>APLICACIONES FINANCIERAS (Usos)</b>	-
3.2.1	<b>Incremento de Activos Financieros</b>	-
3.2.1.1	Incremento de Activos Financieros Corrientes (Circulantes)	-
3.2.1.1.1	Incremento de Caja y Bancos (Efectivo y Equivalentes)	-
3.2.1.1.1.1	Efectivo	
3.2.1.1.1.2	Bancos / Tesorería	
3.2.1.1.1.3	Bancos / Dependencias y Otros	
3.2.1.1.1.4	Inversiones Temporales ( Hasta 3 Meses)	
3.2.1.1.1.5	Fondos con Afectación Específica	
3.2.1.1.1.6	Depósitos de Fondo de Terceros en Garantía y/o Administración	
3.2.1.1.1.7	Otro Efectivo y Equivalentes	
3.2.1.1.2	Incremento de Inversiones Financieras de Corto Plazo (Derechos a recibir Efectivo o Equivalentes)	-
3.2.1.1.2.1	Títulos y Valores	
3.2.1.1.2.2	Acciones y Participaciones de Capital	
3.2.1.1.2.3	Otras Inversiones Financieras	
3.2.1.1.3	Incremento de Cuentas por Cobrar	-
3.2.1.1.3.1	Cuentas por Cobrar	
3.2.1.1.3.2	Deudores Diversos por Cobrar	
3.2.1.1.3.3	Ingresos por Recuperar	
3.2.1.1.3.4	Deudores por Anticipos de Tesorería	
3.2.1.1.4	Incremento de Documentos por Cobrar	-
3.2.1.1.4.1	Otros Derechos a Recibir Efectivo o Equivalentes	
3.2.1.1.5	Préstamos Otorgados de Corto Plazo	
3.2.1.1.6	Incremento de Otros Activos Financieros Corrientes	-
3.2.1.1.6.1	Anticipo a Proveedores por Adquisición de Bienes y Prestación de Servicios	
3.2.1.1.6.2	Anticipo a Proveedores por Adquisición de Bienes Inmuebles y Muebles	
3.2.1.1.6.3	Anticipo a Proveedores por Adquisición de Bienes Intangibles	

Código	Concepto	
3.2.1.1.6.4	Anticipo a Contratistas por Obras Públicas	
3.2.1.1.6.5	Otros Derechos a Recibir Bienes y Servicios	
3.2.1.1.6.6	Otros Activos Circulantes	
3.2.1.2	Incremento de Activos Financieros No Corrientes	-
3.2.1.2.1	Inversiones Financieras a Largo Plazo con Fines de Liquidez	-
3.2.1.2.1.1	Compra de Acciones y Participaciones de Capital	-
3.2.1.2.1.1.1	Internos	
3.2.1.2.1.1.2	Externos	
3.2.1.2.1.2	Compra de Títulos y Valores Representativos de la Deuda	
3.2.1.2.1.3	Compra de Obligaciones negociables	
3.2.1.2.1.4	Concesión de Préstamos	-
3.2.1.2.1.4.1	Internos	
3.2.1.2.1.4.2	Externos	
3.2.1.2.2	Incremento de Otros Activos Financieros No Corrientes	-
3.2.1.2.2.1	Documentos por Cobrar	
3.2.1.2.2.2	Deudores Diversos	
3.2.1.2.2.3	Otros Derechos a Recibir Efectivo y Equivalentes	
3.2.1.2.2.4	Activos Diferidos	
3.2.1.2.2.5	Otros Activos	
<b>3.2.2</b>	<b>Disminución de Pasivos</b>	-
3.2.2.1	Disminución de Pasivos Corrientes	-
3.2.2.1.1	Disminución de Cuentas por Pagar	-
3.2.2.1.1.1	Servicios Personales por Pagar	
3.2.2.1.1.2	Proveedores por Pagar	
3.2.2.1.1.3	Contratistas por Obras Públicas por Pagar	
3.2.2.1.1.4	Participaciones y Aportaciones por Pagar	
3.2.2.1.1.5	Transferencias Otorgadas por Pagar	
3.2.2.1.1.6	Intereses y Comisiones y otros gastos de la Deuda Pública por Pagar	
3.2.2.1.1.7	Retenciones y Contribuciones por Pagar	
3.2.2.1.1.8	Devoluciones de la Ley de Ingresos por Pagar	
3.2.2.1.1.9	Otras Cuentas por Pagar	
3.2.2.1.2	Disminución de Documentos por Pagar	-
3.2.2.1.2.1	Documentos Comerciales por Pagar	
3.2.2.1.2.2	Documentos con Contratistas por Obras Públicas por Pagar	
3.2.2.1.2.3	Otros Documentos por Pagar	
3.2.2.1.2.4	Títulos y Valores de la Deuda Pública Interna	
3.2.2.1.2.5	Títulos y Valores de la Deuda Pública Externa	
3.2.2.1.3	Amortización de la Porción Circulante de la Deuda Pública de Largo Plazo	-
3.2.2.1.3.1	Amortización de la Porción Circulante de la Deuda Pública de L.P. en Títulos y Valores	-
3.2.2.1.3.1.1	Amortización de la Porción Circulante de la Deuda Pública Interna de L.P. en Títulos y Valores	
3.2.2.1.3.1.2	Amortización de la Porción de la Deuda Pública Externa de L.P. En Títulos y Valores	
3.2.2.1.3.2	Amortización de la Porción Circulante de la Deuda Pública de L.P. en Préstamos	-
3.2.2.1.3.2.1	Amortización de la Porción Circulante de la Deuda Pública Interna de L.P. en Préstamos	
3.2.2.1.3.2.2	Amortización de la Porción Circulante de la Deuda Pública Externa de L.P. en Préstamos	
3.2.2.1.4	Disminución de Otros Pasivos de Corto Plazo	-
3.2.2.1.4.1	Pasivos Diferidos	
3.2.2.1.4.2	Fondos y Bienes de Terceros en Garantía y/o Administración	
3.2.2.1.4.3	Otros Pasivos	
3.2.2.2	Disminución de Pasivos No Corrientes	-
3.2.2.2.1	Disminución de Cuentas por Pagar a Largo Plazo	-
3.2.2.2.1.1	Proveedores por Pagar	
3.2.2.2.1.2	Contratistas por Obras Públicas por Pagar	
3.2.2.2.2	Disminución de Documentos por Pagar a Largo Plazo	-
3.2.2.2.2.1	Documentos Comerciales por Pagar	
3.2.2.2.2.2	Documentos con Contratistas por Obras Públicas por Pagar	
3.2.2.2.2.3	Otros Documentos por Pagar	
3.2.2.2.3	Conversión de Deuda Pública de Largo Plazo en Porción Circulante	-
3.2.2.2.3.1	Conversión de Títulos y Valores de Largo Plazo en Corto Plazo	-
3.2.2.2.3.1.1	Porción de Corto Plazo de Títulos y Valores de la Deuda Pública Interna	
3.2.2.2.3.1.2	Porción de Corto Plazo de Títulos y Valores de la Deuda Pública Externa	
3.2.2.2.3.2	Conversión de Préstamos de Largo Plazo en Corto Plazo	-
3.2.2.2.3.2.1	Porción a Corto Plazo de Préstamos de la Deuda Pública Interna	
3.2.2.2.3.2.2	Porción a Corto Plazo de Préstamos de la Deuda Pública Externa	
3.2.2.2.4	Disminución de Otros Pasivos de Largo Plazo	-

Código	Concepto	
3.2.2.2.4.1	Pasivos Diferidos	
3.2.2.2.4.2	Fondos y Bienes de Terceros en Garantía y/o Administración	
3.2.2.2.4.3	Otros Pasivos	
<b>3.2.3</b>	<b>Disminución de Patrimonio</b>	
	<b>TOTAL APLICACIONES FINANCIERAS</b>	-

X\* Refiere a la desagregación que obtuvieron las unidades administrativas o instancias competentes en materia de Contabilidad Gubernamental y de Ingresos, de cada orden de gobierno, del Clasificador por Rubros de Ingresos, armonizado a 2 dígitos, de acuerdo a sus necesidades en tercer y cuarto dígito, Clase y Concepto respectivamente.

X<sup>1</sup> Refiere a la desagregación que obtuvieron las unidades administrativas o instancias competentes en materia de Contabilidad Gubernamental y de Ingresos, de cada orden de gobierno, del Clasificador por Rubros de Ingresos, armonizado a 2 dígitos, de acuerdo a sus necesidades en tercer y cuarto dígito, Clase y Concepto respectivamente.



Anexos

**SISTEMA ESTATAL DE EVALUACION**  
**DEPENDENCIA O ENTIDAD: UNIVERSIDAD DE LA SIERRA**  
**ANALISIS DE LAS VARIACIONES PROGRAMATICO-PRESUPUESTAL**

**1. Justificación de las Modificaciones al Presupuesto Original e Impacto en Metas.**

**Ingresos.**

Según Oficio No. 022-9/2023 (**Anexo 1**) signado por el Mtro. Samuel Espinosa Guillén, Subsecretario de Planeación y Administración de la Secretaría de Educación y Cultura del Estado de Sonora, el monto presupuestal autorizado para la Universidad de la Sierra para el ejercicio 2023 es de **\$46,031,904.77** el cual se integra como se indica en el siguiente cuadro:

Total	46,031,904.77	%
Subsidio Estatal	29,076,109.67	63
Ingresos Propios	2,648,395.00	6
Subsidio Federal	14,307,400.10	31

**Variaciones de los ingresos**

En lo que respecta al Subsidio Federal, la cantidad notificada mediante oficio No. 500/2022-0584-47. (**Anexo 2**), fue de \$ **14,356,241.00**, \$ **48,840.90** más que lo informado por la Secretaría de Educación y Cultura, por lo que es necesario hacer una ampliación a dicho rubro. Además de lo anterior, el presupuesto de ingresos sufrió otras ampliaciones las cuales se describen en el siguiente cuadro:

Origen		1ero	2do	3ero	4to	Importe (\$)	Importe (\$)
Productos Financieros	Productos financieros	23,914.72	44,819.44	44,556.97	30,404.28	143,695.41	143,695.41
Ingresos por Ventas de Bienes, Prestación de Servicios y Otros Ingresos	Ingresos por Ventas de Bienes, Prestación de Servicios y Otros Ingresos			136,836.98	\$128,648.00	265,484.98	265,484.98
Transferencias, Asignaciones, Subsidios y Subvenciones, y Pensiones y Jubilaciones	Subsidio Federal ( <b>Anexo 2</b> ).	\$48,840.90				48,840.90	8,678,586.73
	Ampliación del subsidio estatal para cubrir el pago de seguros derivado de los contratos por compras consolidadas del Gobierno del Estado de Sonora.		\$530,443.40			530,443.40	
	Complemento para pago de Servicios Personales.				8,099,302.43	8,099,302.43	
<b>TOTAL</b>		<b>72,755.62</b>	<b>575,262.84</b>	<b>181,393.95</b>	<b>8,258,354.71</b>	<b>9,087,767.12</b>	<b>9,087,767.12</b>

Considerando las modificaciones al presupuesto de ingresos asignado para el año 2023, al cierre del ejercicio quedo de la siguiente manera:

Fondo	Original	Ampliación	Modificado	Recaudado	%
Ingresos por Ventas de Bienes, Prestación de Servicios y Otros Ingresos	2,648,395.00	265,484.98	2,913,879.98	2,913,879.98	100.00
Transferencias, Asignaciones, Subsidios y Subvenciones, y Pensiones y Jubilaciones	43,383,510.10	8,678,586.73	52,062,096.83	51,037,318.99	98.03
Subsidio Estatal	29,076,110.00	8,629,745.83	37,705,855.83	36,681,077.99	97.28
Subsidio Federal	14,307,400.10	48,840.90	14,356,241.00	14,356,241.00	100.00
Productos Financieros	-	143,695.41	143,695.41	143,695.41	100.00
<b>Total</b>	<b>46,031,905.10</b>	<b>9,087,767.12</b>	<b>55,119,672.22</b>	<b>54,094,894.38</b>	<b>98.14</b>

## Egresos.

El presupuesto de egresos global autorizado al cierre del ejercicio fue modificado al alza con una diferencia de **\$8,968,020.61**, por los mismos motivos que dieron lugar a la modificación de los ingresos, además de transferencias entre partidas dentro del mismo capítulo, esta información se resume en el siguiente cuadro:

		1000	2000	3000	4000	5000	Total	
<b>Presupuesto Original Autorizado</b>		<b>38,370,732.45</b>	<b>2,004,643.65</b>	<b>5,390,528.68</b>	<b>30,000.00</b>	<b>236,000.00</b>	<b>46,031,904.78</b>	
Modificaciones Presupuestales (Anexo 3)	Ampliaciones Líquidas	Productos Financieros	24,035.72			12,472.00	36,507.72	
		Ampliación Subsidio Federal 2023			48,840.90		48,840.90	
		Ampliación del subsidio estatal para cubrir el pago de seguros derivado de los contratos por compras consolidadas del Gobierno del Estado de Sonora			530,443.40			530,443.40
	Transferencias entre Capítulos				80,000.00		-80,000.00	-
	<b>Total Segundo Trimestre</b>		<b>-</b>	<b>24,035.72</b>	<b>659,284.30</b>	<b>-</b>	<b>-67,528.00</b>	<b>615,792.02</b>
	Ampliaciones Líquidas	Recursos por excedentes de Ingresos Propios		10,707.30	32,279.68	93,850.00		136,836.98
		Productos Financieros		18,459.38	58,324.03			76,783.41
	Transferencias entre Capítulos			-141,712.28	201,712.28	-10,000.00	-50,000.00	-
	<b>Total Tercer Trimestre</b>		<b>0.00</b>	<b>-112,545.60</b>	<b>292,315.99</b>	<b>83,850.00</b>	<b>-50,000.00</b>	<b>213,620.39</b>
	Ampliaciones Líquidas	Productos Financieros			13,083.77			13,083.77
Recursos por excedentes de Ingresos Propios				26,222.00			26,222.00	
Complemento para pago de Servicios Personales		8,099,302.43					8,099,302.43	
Transferencias entre Capítulos			-172,240.64	272,879.04	-7,965.00	-92,673.40	-	
<b>Total Cuarto Trimestre</b>		<b>8,099,302.43</b>	<b>-172,240.64</b>	<b>312,184.81</b>	<b>-7,965.00</b>	<b>-92,673.40</b>	<b>8,138,608.20</b>	
<b>Total Ampliación Reducción</b>		<b>8,099,302.43</b>	<b>-260,750.52</b>	<b>1,263,785.10</b>	<b>75,885.00</b>	<b>-210,201.40</b>	<b>8,968,020.61</b>	
<b>Presupuesto Modificado</b>		<b>46,470,034.88</b>	<b>1,743,893.13</b>	<b>6,654,313.78</b>	<b>105,885.00</b>	<b>25,798.60</b>	<b>54,999,925.39</b>	

Estas ampliaciones y modificaciones al presupuesto contribuyen al cumplimiento de la estructura programática original por lo que esta no tuvo afectación alguna.

## 2. Información relativa a Fideicomisos Públicos.

La institución no cuenta con fideicomisos públicos por lo tanto no hay nada que informar al respecto.

## 3. Información complementaria.

Para el cierre del ejercicio se tuvo una captación de ingresos de **\$54,094,894.38**, que representa el **98%** del total anual modificado presupuestado. Por el lado de los egresos, al terminar el ejercicio 2023, se tuvo un egreso pagado del **101%** (**\$55,510,395.65**) con respecto al total del presupuesto anual modificado de egresos.

Formuló

  
Lic. Carlos Abdel Moreno Galindo  
Titular de la Unidad de Planeación

Aprobó

  
Dr. Juan Carlos Avilés Miranda  
Rector

Universidad de la Sierra  
 Desglose de saldo en Bancos e Inversiones  
 Al 31 de diciembre de 2023  
 (Cifras en pesos)

CUENTA PÚBLICA 2023

Desglose del saldo presentado en el formato ETCA-I-02, en el inciso A2), de la Cuenta: BANCOS/TESORERÍA				
Datos de la Cuenta Bancaria				Tipo de Recurso (1)
	Institución Bancaria	Número de Cuenta	Saldo	
1	SANTANDER SERFIN	51908183843	3,445,398.07	ESTATAL
2	SANTANDER SERFIN	51908243936	1,462,806.80	PROPIOS
3	SANTANDER SERFIN	65503001809	164,103.17	FEDERAL
4	SANTANDER SERFIN	65503832343	60,137.41	ESTATAL
5	SANTANDER SERFIN	22000723485	2,234,989.78	FEDERAL
6	SANTANDER SERFIN	22000755301	676,941.71	FEDERAL
7	SANTANDER SERFIN	22000797248	0.00	FEDERAL
8				
9				
10	<b>INCLUIR TODAS LAS CUENTAS</b>			
11	Nota : Este formato No Aplica Órganos Autónomos			
12	Poder Legislativo, Poder Judicial.			
13				
14				
15				
16				
17				
18				
19				
20				
<b>TOTAL</b>			<b>8044376.94</b>	

"Bajo protesta de decir verdad declaramos que los Estados Financieros y sus Notas, son razonablemente correctos y son responsabilidad del emisor"

1) Tipo de Recurso: Federal o Estatal (incluye Ingresos Propios)

Nota: En caso de que la cuenta bancaria tenga los dos tipos de recursos, presentar dos veces la misma cuenta separando los saldos por tipo de recurso.






Desglose del saldo presentado en el formato ETCA-I-02, en el inciso A4), de la Cuenta: INVERSIONES TEMPORALES (HASTA 3 MESES)				
Datos de la Cuenta Bancaria				Tipo de Recurso (1)
	Institución Bancaria	Número de Cuenta	Saldo	
1				
2				
3				
4				
5				
6				
7				
8				
9				
			<b>INCLUIR TODAS LAS CUENTAS</b>	
			Nota : Este formato No Aplica Órganos Autónomos Poder Legislativo, Poder Judicial	
			<b>TOTAL</b>	<b>0</b>

Desglose del saldo presentado en el formato ETCA-I-02, en el inciso B1), de la Cuenta: INVERSIONES FINANCIERAS DE CORTO PLAZO				
Datos de la Cuenta Bancaria				Tipo de Recurso (1)
	Institución Bancaria	Número de Cuenta	Saldo	
1				
2				
3				
4				
5				
6				
7				
8				
9				
			<b>INCLUIR TODAS LAS CUENTAS</b>	
			Nota : Este formato No Aplica Órganos Autónomos Poder Legislativo, Poder Judicial	
			<b>TOTAL</b>	<b>0</b>

Desglose del saldo presentado en el formato ETCA-I-02, en el inciso A) del Activo No Circulante, de la Cuenta: INVERSIONES FINANCIERAS A LARGO PLAZO				
Datos de la Cuenta Bancaria				Tipo de Recurso (1)
	Institución Bancaria	Número de Cuenta	Saldo	
1				
2				
3				
4				
5				
6				
7				
8				
9				
			<b>INCLUIR TODAS LAS CUENTAS</b>	
			Nota : Este formato No Aplica Órganos Autónomos Poder Legislativo, Poder Judicial	
			<b>TOTAL</b>	<b>0</b>

"Bajo protesta de decir verdad declaramos que los Estados Financieros y sus Notas, son razonablemente correctos y son responsabilidad del emisor"

1) Tipo de Recurso: Federal o Estatal (incluye Ingresos Propios)

Nota: En caso de que la cuenta bancaria tenga los dos tipos de recursos, presentar dos veces la misma cuenta separando los saldos por tipo de recurso.

Elaboró  
C.P. Ramón Octavio Montañó Figueroa  
Jefe del departamento de recursos financieros

Revisó  
L.A.P. Celia Durazo Montañó  
Jefe de la unidad de administración y finanzas

Autorizó  
Dr. Juan Carlos Avilés Miranda  
Rector



4086600500	2	5	03	E404E10	113	A	2	13101	1	23	1	5	JH	06	\$	681,668.15	\$	621,479.04	\$	60,189.11	\$	60,189.11	\$	60,189.11	\$	60,189.11	\$	60,189.11	\$
4086600100	2	5	03	E404E10	280	A	1	13201	1	23	1	1	A0	06	\$	23,773.15	\$	5,416.80	\$	18,356.35	\$	18,356.35	\$	18,356.35	\$	18,356.35	\$	18,356.35	\$
4086600200	2	5	03	E404E10	287	A	1	13201	1	23	1	1	A0	06	\$	88,708.11	\$	8,081.06	\$	96,789.17	\$	96,789.17	\$	96,789.17	\$	96,789.17	\$	96,789.17	\$
4086600300	2	5	03	E404E10	287	A	1	13201	1	23	1	1	A0	06	\$	45,592.32	\$	8,994.73	\$	36,597.59	\$	36,597.59	\$	36,597.59	\$	36,597.59	\$	36,597.59	\$
4086600400	2	5	03	E404E10	287	A	1	13201	1	23	1	1	A0	06	\$	82,252.93	\$	39,385.25	\$	122,638.18	\$	122,638.18	\$	122,638.18	\$	122,638.18	\$	122,638.18	\$
4086600500	2	5	03	E404E10	113	A	2	13201	1	23	1	1	A0	06	\$	426,791.11	\$	145,850.49	\$	280,940.62	\$	280,940.62	\$	280,940.62	\$	280,940.62	\$	280,940.62	\$
4086600600	2	5	03	E404E10	252	A	1	13201	1	23	1	5	JH	06	\$	278,653.18	\$	36,332.45	\$	314,985.63	\$	314,985.63	\$	314,985.63	\$	314,985.63	\$	314,985.63	\$
4086600100	2	5	03	E404E10	280	A	1	13202	1	23	1	1	A0	06	\$	8,986.88	\$	2,501.50	\$	6,485.38	\$	6,485.38	\$	6,485.38	\$	6,485.38	\$	6,485.38	\$
4086600200	2	5	03	E404E10	287	A	1	13202	1	23	1	1	A0	06	\$	79,243.84	\$	48,649.93	\$	30,593.91	\$	30,593.91	\$	30,593.91	\$	30,593.91	\$	30,593.91	\$
4086600300	2	5	03	E404E10	287	A	1	13202	1	23	1	1	A0	06	\$	295,693.71	\$	120,119.01	\$	175,574.70	\$	175,574.70	\$	175,574.70	\$	175,574.70	\$	175,574.70	\$
4086600400	2	5	03	E404E10	287	A	1	13202	1	23	1	1	A0	06	\$	151,974.39	\$	90,729.19	\$	61,245.20	\$	61,245.20	\$	61,245.20	\$	61,245.20	\$	61,245.20	\$
4086600500	2	5	03	E404E10	113	A	2	13202	1	23	1	1	A0	06	\$	277,509.76	\$	251,721.54	\$	25,788.22	\$	25,788.22	\$	25,788.22	\$	25,788.22	\$	25,788.22	\$
4086600600	2	5	03	E404E10	113	A	2	13202	1	23	1	5	JH	06	\$	215,014.11	\$	146,525.61	\$	68,488.50	\$	68,488.50	\$	68,488.50	\$	68,488.50	\$	68,488.50	\$
4086600100	2	5	03	E404E10	280	A	1	13203	1	23	1	1	A0	06	\$	29,956.27	\$	18,289.56	\$	11,666.71	\$	11,666.71	\$	11,666.71	\$	11,666.71	\$	11,666.71	\$
4086600200	2	5	03	E404E10	287	A	1	13203	1	23	1	1	A0	06	\$	36,961.71	\$	15,287.99	\$	21,673.72	\$	21,673.72	\$	21,673.72	\$	21,673.72	\$	21,673.72	\$
4086600300	2	5	03	E404E10	287	A	1	13203	1	23	1	1	A0	06	\$	18,996.80	\$	11,362.31	\$	7,634.49	\$	7,634.49	\$	7,634.49	\$	7,634.49	\$	7,634.49	\$
4086600400	2	5	03	E404E10	287	A	1	13203	1	23	1	1	A0	06	\$	34,688.72	\$	25,525.50	\$	9,163.22	\$	9,163.22	\$	9,163.22	\$	9,163.22	\$	9,163.22	\$
4086600500	2	5	03	E404E10	113	A	2	13203	1	23	1	1	A0	06	\$	177,829.63	\$	53,954.72	\$	123,874.91	\$	123,874.91	\$	123,874.91	\$	123,874.91	\$	123,874.91	\$
4086600600	2	5	03	E404E10	113	A	2	13203	1	23	1	5	JH	06	\$	116,105.49	\$	116,105.49	\$	0.00	\$	0.00	\$	0.00	\$	0.00	\$	0.00	\$
4086600100	2	5	03	E404E10	252	A	1	13204	1	23	1	1	A0	06	\$	3,744.53	\$	2,599.95	\$	1,144.58	\$	1,144.58	\$	1,144.58	\$	1,144.58	\$	1,144.58	\$
4086600200	2	5	03	E404E10	280	A	1	13204	1	23	1	1	A0	06	\$	19,810.96	\$	12,162.48	\$	7,648.48	\$	7,648.48	\$	7,648.48	\$	7,648.48	\$	7,648.48	\$
4086600300	2	5	03	E404E10	287	A	1	13204	1	23	1	1	A0	06	\$	73,923.43	\$	30,867.00	\$	43,056.43	\$	43,056.43	\$	43,056.43	\$	43,056.43	\$	43,056.43	\$
4086600400	2	5	03	E404E10	287	A	1	13204	1	23	1	1	A0	06	\$	37,993.60	\$	22,724.62	\$	15,268.98	\$	15,268.98	\$	15,268.98	\$	15,268.98	\$	15,268.98	\$
4086600500	2	5	03	E404E10	113	A	2	13204	1	23	1	1	A0	06	\$	69,377.44	\$	51,050.99	\$	18,326.45	\$	18,326.45	\$	18,326.45	\$	18,326.45	\$	18,326.45	\$
4086600600	2	5	03	E404E10	113	A	2	13204	1	23	1	1	A0	06	\$	116,763.23	\$	161,166.41	\$	277,929.64	\$	277,929.64	\$	277,929.64	\$	277,929.64	\$	277,929.64	\$
4086600100	2	5	03	E404E10	252	A	1	13205	1	23	1	5	JH	06	\$	76,235.06	\$	76,235.06	\$	0.00	\$	0.00	\$	0.00	\$	0.00	\$	0.00	\$
4086600200	2	5	03	E404E10	280	A	1	13205	1	23	1	1	A0	06	\$	7,489.07	\$	5,199.90	\$	2,289.17	\$	2,289.17	\$	2,289.17	\$	2,289.17	\$	2,289.17	\$
4086600300	2	5	03	E404E10	113	A	2	13403	1	23	1	1	A0	06	\$	4,392,375.18	\$	4,392,375.18	\$	0.00	\$	0.00	\$	0.00	\$	0.00	\$	0.00	\$
4086600400	2	5	03	E404E10	113	A	2	13407	1	23	1	5	JH	06	\$	2,867,794.74	\$	2,867,794.74	\$	0.00	\$	0.00	\$	0.00	\$	0.00	\$	0.00	\$
4086600500	2	5	03	E404E10	280	A	1	13407	1	23	1	1	A0	06	\$	168,000.00	\$	94,696.00	\$	73,304.00	\$	73,304.00	\$	73,304.00	\$	73,304.00	\$	73,304.00	\$
4086600600	2	5	03	E404E10	287	A	1	13407	1	23	1	1	A0	06	\$	433,563.24	\$	25,621.24	\$	407,942.00	\$	407,942.00	\$	407,942.00	\$	407,942.00	\$	407,942.00	\$
4086600300	2	5	03	E404E10	287	A	1	13407	1	23	1	1	A0	06	\$	239,400.00	\$	42,840.00	\$	196,560.00	\$	196,560.00	\$	196,560.00	\$	196,560.00	\$	196,560.00	\$
4086600400	2	5	03	E404E10	287	A	1	13407	1	23	1	1	A0	06	\$	381,156.00	\$	13,500.23	\$	367,655.77	\$	367,655.77	\$	367,655.77	\$	367,655.77	\$	367,655.77	\$
4086600500	2	5	03	E404E10	113	A	2	13407	1	23	1	1	A0	06	\$	408,019.02	\$	27,805.37	\$	435,824.39	\$	435,824.39	\$	435,824.39	\$	435,824.39	\$	435,824.39	\$
4086600600	2	5	03	E404E10	252	A	1	13407	1	23	1	5	JH	06	\$	266,396.82	\$	45,652.30	\$	220,744.52	\$	220,744.52	\$	220,744.52	\$	220,744.52	\$	220,744.52	\$
4086600100	2	5	03	E404E10	280	A	1	14101	1	23	1	1	A0	06	\$	28,356.00	\$	9,227.26	\$	37,583.26	\$	37,583.26	\$	37,583.26	\$	37,583.26	\$	37,583.26	\$
4086600200	2	5	03	E404E10	287	A	1	14101	1	23	1	1	A0	06	\$	46,341.54	\$	46,341.54	\$	0.00	\$	0.00	\$	0.00	\$	0.00	\$	0.00	\$
4086600300	2	5	03	E404E10	287	A	1	14101	1	23	1	1	A0	06	\$	16,416.00	\$	1,833,156.69	\$	1,849,572.69	\$	1,849,572.69	\$	1,849,572.69	\$	1,849,572.69	\$	1,849,572.69	\$
4086600400	2	5	03	E404E10	287	A	1	14101	1	23	1	1	A0	06	\$	189,352.81	\$	205,413.54	\$	394,766.35	\$	394,766.35	\$	394,766.35	\$	394,766.35	\$	394,766.35	\$
4086600500	2	5	03	E404E10	287	A	1	14101	1	23	1	1	A0	06	\$	95,911.41	\$	95,911.41	\$	0.00	\$	0.00	\$	0.00	\$	0.00	\$	0.00	\$
4086600600	2	5	03	E404E10	287	A	1	14101	1	23	1	1	A0	06	\$	49,248.00	\$	49,248.00	\$	0.00	\$	0.00	\$	0.00	\$	0.00	\$	0.00	\$
4086600100	2	5	03	E404E10	287	A	1	14101	1	23	1	1	A0	06	\$	179,896.71	\$	179,896.71	\$	0.00	\$	0.00	\$	0.00	\$	0.00	\$	0.00	\$
4086600200	2	5	03	E404E10	113	A	2	14101	1	23	1	1	A0	06	\$	270,665.62	\$	46,377.75	\$	224,287.87	\$	224,287.87	\$	224,287.87	\$	224,287.87	\$	224,287.87	\$
4086600300	2	5	03	E404E10	113	A	2	14101	1	23	1	1	A0	06	\$	679,974.06	\$	468,058.87	\$	211,915.19	\$	211,915.19	\$	211,915.19	\$	211,915.19	\$	211,915.19	\$
4086600400	2	5	03	E404E10	113	A	2	14101	1	23	1	5	JH	06	\$	176,718.38	\$	176,718.38	\$	0.00	\$	0.00	\$	0.00	\$	0.00	\$	0.00	\$
4086600500	2	5	03	E404E10	252	A	1	14101	1	23	1	1	A0	06	\$	443,957.07	\$	443,957.07	\$	0.00	\$	0.00	\$	0.00	\$	0.00	\$	0.00	\$
4086600600	2	5	03	E404E10	280	A	1	14101	1	23	1	1	A0	06	\$	20,506.28	\$	20,506.28	\$	0.00	\$	0.00	\$	0.00	\$	0.00	\$	0.00	\$
4086600100	2	5	03	E404E10	280	A	1	14102	1	23	1	1	A0	06	\$	22,152.00	\$	22,152.00	\$	0.00	\$	0.00	\$	0.00	\$	0.00	\$	0.00	\$
4086600200	2	5	03	E404E10	287	A	1	14102	1	23	1	1	A0	06	\$	16.08	\$	16.08	\$	0.00	\$	0.00	\$	0.00	\$	0.00	\$	0.00	\$
4086600300	2	5	03	E404E10	287	A	1	14102	1	23																			







4086600400	2	5	03	E404E10	287	A	1	33301	1	23	1	5	JH	06	\$	10,000.00	-\$	10,000.00	\$	-	-	-	\$	-	-	-	\$	
4086600500	2	5	03	E404E10	113	A	2	33401	1	23	1	4	Z1	06	\$	-	-\$	-	\$	53,281.44	\$	53,281.44	\$	53,281.44	\$	-	-	\$
4086600200	2	5	03	E404E10	287	A	1	33401	1	23	1	5	JH	06	\$	4,000.00	-\$	49,281.44	\$	-	-	-	\$	53,281.44	\$	-	-	\$
4086600400	2	5	03	E404E10	287	A	1	33401	1	23	1	5	JH	06	\$	50,000.00	-\$	50,000.00	\$	-	-	-	\$	-	-	-	\$	53,281.44
4086600500	2	5	03	E404E10	113	A	2	33401	1	23	1	5	JH	06	\$	146,822.00	-\$	2,846.12	\$	143,975.88	\$	143,975.88	\$	143,975.88	\$	-	-	\$
40866000500	2	5	03	E404E10	419	A	1	33401	1	23	1	5	JH	06	\$	70,000.00	-\$	70,000.00	\$	-	-	-	\$	-	-	-	\$	143,975.88
4086600400	2	5	03	E404E10	287	A	1	33603	1	23	1	5	JH	06	\$	10,500.00	-\$	10,500.00	\$	-	-	-	\$	-	-	-	\$	-
4086600600	2	5	03	E404E10	252	A	1	33606	1	23	1	5	JH	06	\$	-	-\$	-	\$	-	-	-	\$	-	-	-	\$	-
4086600200	2	5	03	E404E10	287	A	1	33801	1	23	1	5	JH	06	\$	266,000.00	-\$	64,009.48	\$	330,009.48	\$	330,009.48	\$	330,009.48	\$	-	-	\$
4086600200	2	5	03	E404E10	287	A	1	34101	1	23	1	5	JH	06	\$	59,000.00	-\$	1,323.33	\$	57,676.67	\$	57,676.67	\$	57,676.67	\$	-	-	\$
4086600200	2	5	03	E404E10	287	A	1	34501	1	23	1	5	JH	06	\$	590,000.00	-\$	423,125.93	\$	166,874.07	\$	166,874.07	\$	166,874.07	\$	-	-	\$
4086600200	2	5	03	E404E10	287	A	1	34501	1	23	1	1	AO	06	\$	-	-\$	530,443.40	\$	530,443.40	\$	530,443.40	\$	530,443.40	\$	-	-	\$
4086600200	2	5	03	E404E10	287	A	1	34701	1	23	1	5	JH	06	\$	4,200.00	-\$	4,200.00	\$	-	-	-	\$	-	-	-	\$	-
4086600400	2	5	03	E404E10	287	A	1	34701	1	23	1	5	JH	06	\$	15,000.00	-\$	14,669.00	\$	331.00	\$	331.00	\$	331.00	\$	-	-	\$
4086600500	2	5	03	E404E10	113	A	2	34701	1	23	1	5	JH	06	\$	7,000.00	-\$	4,284.00	\$	2,716.00	\$	2,716.00	\$	2,716.00	\$	-	-	\$
4086600200	2	5	03	E404E10	287	A	1	35101	1	23	1	5	JH	06	\$	126,000.00	-\$	154,080.83	\$	280,080.83	\$	280,080.83	\$	280,080.83	\$	-	-	\$
4086600200	2	5	03	E404E10	287	A	1	35102	1	23	1	5	JH	06	\$	3,000.00	-\$	3,000.00	\$	-	-	-	\$	-	-	-	\$	-
4086600200	2	5	03	E404E10	287	A	1	35201	1	23	1	5	JH	06	\$	8,750.00	-\$	10,995.52	\$	19,745.52	\$	19,745.52	\$	19,745.52	\$	-	-	\$
4086600200	2	5	03	E404E10	287	A	1	35301	1	23	1	5	JH	06	\$	18,000.00	-\$	18,000.00	\$	-	-	-	\$	-	-	-	\$	-
4086600200	2	5	03	E404E10	287	A	1	35302	1	23	1	5	JH	06	\$	1,800.00	-\$	1,800.00	\$	-	-	-	\$	-	-	-	\$	-
4086600400	2	5	03	E404E10	287	A	1	35302	1	23	1	5	JH	06	\$	10,000.00	-\$	10,000.00	\$	-	-	-	\$	-	-	-	\$	-
4086600200	2	5	03	E404E10	287	A	1	35501	1	23	1	4	Z1	06	\$	80,000.00	-\$	14,671.25	\$	65,328.75	\$	65,328.75	\$	65,328.75	\$	-	-	\$
4086600200	2	5	03	E404E10	287	A	1	35701	1	23	1	5	JH	06	\$	129,000.00	-\$	67,819.38	\$	196,819.38	\$	196,819.38	\$	196,819.38	\$	-	-	\$
4086600500	2	5	03	E404E10	113	A	2	35701	1	23	1	5	JH	06	\$	3,000.00	-\$	32,000.00	\$	35,000.00	\$	35,000.00	\$	35,000.00	\$	-	-	\$
4086600200	2	5	03	E404E10	287	A	1	35801	1	23	1	5	JH	06	\$	20,000.00	-\$	6,730.00	\$	13,270.00	\$	13,270.00	\$	13,270.00	\$	-	-	\$
4086600500	2	5	03	E404E10	113	A	2	35801	1	23	1	5	JH	06	\$	4,000.00	-\$	3,100.00	\$	900.00	\$	900.00	\$	900.00	\$	-	-	\$
4086600400	2	5	03	E404E10	287	A	1	36201	1	23	1	5	JH	06	\$	10,000.00	-\$	10,000.00	\$	-	-	-	\$	-	-	-	\$	-
4086600600	2	5	03	E404E10	252	A	1	36201	1	23	1	5	JH	06	\$	20,000.00	-\$	2,000.00	\$	18,000.00	\$	18,000.00	\$	18,000.00	\$	-	-	\$
4086600300	2	5	03	E404E10	287	A	1	37101	1	23	1	4	Z1	06	\$	156,158.00	-\$	59,343.08	\$	96,814.92	\$	96,814.92	\$	96,814.92	\$	-	-	\$
4086600400	2	5	03	E404E10	287	A	1	37101	1	23	1	4	Z1	06	\$	47,040.00	-\$	-	\$	47,040.00	\$	47,040.00	\$	47,040.00	\$	-	-	\$
4086600400	2	5	03	E404E10	287	A	1	37101	1	23	1	5	JH	06	\$	-	-\$	36,740.37	\$	36,740.37	\$	36,740.37	\$	36,740.37	\$	-	-	\$
4086600500	2	5	03	E404E10	113	A	2	37101	1	23	1	4	Z1	06	\$	44,000.00	-\$	18,181.34	\$	25,818.66	\$	25,818.66	\$	25,818.66	\$	-	-	\$
4086600400	2	5	03	E404E10	287	A	1	37104	1	23	1	5	JH	06	\$	214,500.00	-\$	143,976.97	\$	70,523.03	\$	70,523.03	\$	70,523.03	\$	-	-	\$
4086600400	2	5	03	E404E10	287	A	1	37104	1	23	1	5	JH	06	\$	-	-\$	39,299.00	\$	39,299.00	\$	39,299.00	\$	39,299.00	\$	-	-	\$
4086600400	2	5	03	E404E10	287	A	1	37104	1	23	1	4	Z1	06	\$	-	-\$	18,181.34	\$	18,181.34	\$	18,181.34	\$	18,181.34	\$	-	-	\$
4086600300	2	5	03	E404E10	113	A	2	37104	1	23	1	5	JH	06	\$	-	-\$	8,339.66	\$	8,339.66	\$	8,339.66	\$	8,339.66	\$	-	-	\$
4086600500	2	5	03	E404E10	287	A	1	37201	1	23	1	5	JH	06	\$	30,000.00	-\$	47,383.00	\$	77,383.00	\$	77,383.00	\$	77,383.00	\$	-	-	\$
4086600400	2	5	03	E404E10	287	A	1	37201	1	23	1	5	JH	06	\$	5,850.00	-\$	460.00	\$	6,310.00	\$	6,310.00	\$	6,310.00	\$	-	-	\$
4086600500	2	5	03	E404E10	113	A	2	37201	1	23	1	5	JH	06	\$	4,650.00	-\$	4,371.60	\$	278.40	\$	278.40	\$	278.40	\$	-	-	\$
4086600100	2	5	03	E404E10	280	A	1	37501	1	23	1	5	JH	06	\$	25,000.00	-\$	30,374.00	\$	5,374.00	\$	5,374.00	\$	5,374.00	\$	-	-	\$
4086600200	2	5	03	E404E10	287	A	1	37501	1	23	1	5	JH	06	\$	10,000.00	-\$	800.00	\$	9,200.00	\$	9,200.00	\$	9,200.00	\$	-	-	\$
4086600300	2	5	03	E404E10	287	A	1	37501	1	23	1	5	JH	06	\$	1,000.00	-\$	-	\$	1,000.00	\$	1,000.00	\$	1,000.00	\$	-	-	\$
4086600400	2	5	03	E404E10	287	A	1	37501	1	23	1	5	JH	06	\$	21,000.00	-\$	17,500.00	\$	3,500.00	\$	3,500.00	\$	3,500.00	\$	-	-	\$
4086600500	2	5	03	E404E10	113	A	2	37501	1	23	1	5	JH	06	\$	45,050.00	-\$	19,202.00	\$	64,252.00	\$	64,252.00	\$	64,252.00	\$	-	-	\$
4086600400	2	5	03	E404E10	113	A	2	37501	1	23	1	5	JH	06	\$	120,000.00	-\$	40,948.00	\$	160,948.00	\$	160,948.00	\$	160,948.00	\$	-	-	\$
4086600500	2	5	03	E404E10	164	A	1	37501	1	23	1	5	JH	06	\$	8,610.00	-\$	7,810.00	\$	800.00	\$	800.00	\$	800.00	\$	-	-	\$
4086600600	2	5	03	E404E10	419	A	1	37501	1	23	1	5	JH	06	\$	2,800.00	-\$	2,800.00	\$	-	-	-	\$	-	-	-	\$	-
4086600100	2	5	03	E404E10	280	A	1	37502	1	23	1	5	JH	06	\$	3,000.00	-\$	3,000.00	\$	-	-	-	\$	-	-	-	\$	-
4086600200	2	5	03	E404E10	287	A	1	37502	1	23	1	5	JH	06	\$	32,000.00	-\$	28,400.00	\$	3,600.00	\$	3,600.00	\$	3,600.00	\$	-	-	\$
4086600300	2	5	03	E404E10	287	A	1	37502	1	23	1	5	JH	06	\$	21,500.00	-\$	-	\$	21,500.00	\$	21,500.00	\$	21,500.00	\$	-	-	\$
4086600400	2	5	03	E404E10	287	A	1	37502	1	23	1	5	JH	06	\$	14,800.00	-\$	5,500.00	\$	9,300.00	\$	9,300.00	\$	9,300.00	\$	-	-	\$
4086600500	2	5	03	E404E10	287	A	1	37502	1	23	1	5	JH	06	\$	50,000.00	-\$	450.00	\$	49,550.00	\$	49,550.00	\$	49,550.00	\$	-	-	\$
4086600500	2	5	03	E404E10	113	A	2	37502	1	23	1	5	JH	06	\$	75,000.00	-\$	24,296.00	\$	99,296.00	\$	99,296.00	\$	99,296.00	\$	-	-	\$







**Análisis cualitativo de las metas programadas en la Matriz de Indicadores de Resultados**

<b>Dependencia/Entidad:</b>	UNIVERSIDAD DE LA SIERRA				
<b>Programa Presupuestal:</b>	E404E10 EDUCACIÓN SUPERIOR DE CALIDAD PARA EL DESARROLLO				
<b>Periodo que se reporta:</b>	2023				
<b>FIN: Contribuir a elevar la calidad de la educación superior para el desarrollo integral de los estudiantes mediante la formación de</b>					
<b>Indicador: Porcentaje de la Eficiencia terminal en Educación Superior</b>					
<b>Eficacia:</b>	Se cumplió con la meta establecida	No se cuenta con información (Meta Anual)	No se alcanzó la meta establecida	<b>META ANUAL</b>	<b>% DE AVANCE</b>
				45%	32%
<b>ANALISIS CUALITATIVO: SE OBTUVO UN NÚMERO MENOR DE EGRESADOS DERIVADO DE LA DESERCIÓN ESCOLAR PROVOCADA POR LA</b>					
<b>Propósito: Los estudiantes en educación superior de la región serrana del Estado de Sonora reciben educación de calidad para su formación</b>					
<b>Indicador: Porcentaje de estudiantes en programas educativos acreditados por su buena calidad</b>					
<b>Eficacia:</b>	Se cumplió con la meta establecida	No se cuenta con información (Meta Anual)	No se alcanzó la meta establecida	<b>META ANUAL</b>	<b>% DE AVANCE</b>
				65%	18%
<b>Causa:</b>	Insuficiente Calidad en la Oferta Educativa				
<b>Efecto:</b>	Rezago en la Educación Superior en la Región Serrana de Sonora				
<b>Contribución al Fin:</b>	Contribuir a elevar la calidad de la educación superior para el desarrollo integral de los estudiantes mediante la formación de profesionistas en la región serrana del Estado de Sonora.				

<b>Componente C1: Servicios de Educación Superior ofrecidos.</b>					
<b>Indicador: Tasa de variación de estudiantes en educación superior</b>					
<b>Eficacia:</b>	Se cumplió con la meta establecida	No se cuenta con información (Meta Anual)	No se alcanzó la meta establecida	<b>META ANUAL</b>	<b>% DE AVANCE</b>
				5%	0%
<b>Causa:</b>	Falta de pertinencia en la Oferta Educativa				
<b>Efecto:</b>	Rezago en la Educación Superior en la Región Serrana de Sonora				
<b>Contribución al Propósito:</b>	Los estudiantes en educación superior de la región serrana del Estado de Sonora reciben educación de calidad para su formación profesional.				

<b>Componente C2: Planta docente y Personal Administrativo de calidad y competitiva brindado.</b>					
<b>Indicador: Porcentaje de docentes con grado de especialidad, maestría o doctorado</b>					
<b>Eficacia:</b>	Se cumplió con la meta establecida	No se cuenta con información (Meta Anual)	No se alcanzó la meta establecida	<b>META ANUAL</b>	<b>% DE AVANCE</b>
				96%	96%
<b>Causa:</b>	Falta de personal capacitado				
<b>Efecto:</b>	Menor calidad educativa				
<b>Contribución al Propósito:</b>	Los estudiantes en educación superior de la región serrana del Estado de Sonora reciben educación de calidad para su formación profesional.				

<b>Componente C3: Convenios vigentes de vinculación con el sector público, privado y social celebrados.</b>					
<b>Indicador: Tasa de variación de convenios vigentes de vinculación con el sector público, privado y social</b>					
<b>Eficacia:</b>	Se cumplió con la meta establecida	No se cuenta con información	No se alcanzó la meta establecida	<b>META ANUAL</b>	<b>% DE AVANCE</b>
				5%	5%



	(Meta Anual)		
<b>Causa:</b>	Baja actividad con el sector público, privado y social		
<b>Efecto:</b>	Menor vinculación con el entorno		
<b>Contribución al Propósito:</b>	Los estudiantes en educación superior de la región serrana del Estado de Sonora reciben educación de calidad para su formación profesional.		

Actividad A1 C1: Seguimiento de actividades extracurriculares para la formación integral con enfoque cultural, deportivo y científico					
Indicador: Porcentaje de estudiantes participantes en actividades extracurriculares				META ANUAL	% DE AVANCE
<b>Eficacia:</b>	Se cumplió con la meta establecida	No se cuenta con información (Meta Anual)	No se alcanzó la meta establecida	26%	23%
<b>Causa:</b>	Falta de programas de acompañamiento				
<b>Efecto:</b>	Mayor índice de adicciones				
<b>Relación con el componente:</b>	Servicios de Educación Superior ofrecidos.				

Actividad A2 C1: Seguimiento del programa de tutorías y de asesorías para mejorar el desempeño académico de los estudiantes en las					
Indicador: Porcentaje de estudiantes atendidos en los programas de tutoría				META ANUAL	% DE AVANCE
<b>Eficacia:</b>	Se cumplió con la meta establecida	No se cuenta con información (Meta Anual)	No se alcanzó la meta establecida	100%	100%
<b>Causa:</b>	Falta de programas de acompañamiento				
<b>Efecto:</b>	Mayor deserción de estudiantes				
<b>Relación con el componente:</b>	Servicios de Educación Superior ofrecidos.				

Actividad A3 C1: Otorgamiento de becas					
Indicador: Porcentaje de alumnos becados				META ANUAL	% DE AVANCE
<b>Eficacia:</b>	Se cumplió con la meta establecida	No se cuenta con información (Meta Anual)	No se alcanzó la meta establecida	95%	71%
<b>Causa:</b>	Insuficientes apoyos a estudiantes				
<b>Efecto:</b>	Mayor deserción de estudiantes				
<b>Relación con el componente:</b>	Servicios de Educación Superior ofrecidos.				

Actividad A4 C1: Asegurar la eficiencia de titulación profesional en la Universidad de la Sierra					
Indicador: Eficiencia de titulación profesional en educación superior pública				META ANUAL	% DE AVANCE
<b>Eficacia:</b>	Se cumplió con la meta establecida	No se cuenta con información (Meta Anual)	No se alcanzó la meta establecida	100%	100%
<b>Causa:</b>	Falta de programas de acompañamiento				
<b>Efecto:</b>	Mayor deserción de estudiantes				
<b>Relación con el componente:</b>	Servicios de Educación Superior ofrecidos.				

Actividad A5 C1: Atención a las recomendaciones emitidas por los organismos acreditadores a los Programas educativos evaluables					
Indicador: Porcentaje de Recomendaciones atendidas				META ANUAL	% DE AVANCE
<b>Eficacia:</b>	Se cumplió con la meta establecida	No se cuenta con información (Meta Anual)	No se alcanzó la meta establecida	33%	33%
<b>Causa:</b>	Insuficiente Calidad en la Oferta Educativa				



<b>Efecto:</b>	<b>Rezago en la Educación Superior en la Región Serrana de Sonora</b>
<b>Relación con el componente:</b>	<b>Servicios de Educación Superior ofrecidos.</b>

Actividad A1 C2: Capacitación de profesores de tiempo completo						
Indicador: Porcentaje de profesores de tiempo completo capacitados					META ANUAL	% DE AVANCE
<b>Eficacia:</b>	Se cumplió con la meta establecida	No se cuenta con información (Meta Anual)	No se alcanzó la meta establecida		100%	100%
<b>Causa:</b>	<b>Falta de personal capacitado</b>					
<b>Efecto:</b>	<b>Menor calidad educativa</b>					
<b>Relación con el componente:</b>	<b>Planta docente y Personal Administrativo de calidad y competitiva brindado.</b>					

Actividad A2 C2: Reconocer a docentes de tiempo completo en el Programa para el Desarrollo Profesional Docente (PRODEP).						
Indicador: Porcentaje de docentes de tiempo completo en el PRODEP					META ANUAL	% DE AVANCE
<b>Eficacia:</b>	Se cumplió con la meta establecida	No se cuenta con información (Meta Anual)	No se alcanzó la meta establecida		67%	59%
<b>Causa:</b>	<b>Falta de personal capacitado</b>					
<b>Efecto:</b>	<b>Menor calidad educativa</b>					
<b>Relación con el componente:</b>	<b>Planta docente y Personal Administrativo de calidad y competitiva brindado.</b>					

Actividad A3 C2: Participación de docentes en proyectos de investigación						
Indicador: Porcentaje de participación de docentes en proyectos de investigación					META ANUAL	% DE AVANCE
<b>Eficacia:</b>	Se cumplió con la meta establecida	No se cuenta con información (Meta Anual)	No se alcanzó la meta establecida		59%	59%
<b>Causa:</b>	<b>Falta de investigación</b>					
<b>Efecto:</b>	<b>Bajo desarrollo tecnológico en la región</b>					
<b>Relación con el componente:</b>	<b>Planta docente y Personal Administrativo de calidad y competitiva brindado.</b>					

Actividad A1 C3: Participación de estudiantes en Movilidad Estudiantil						
Indicador: Porcentaje de estudiantes que realizan movilidad académica					META ANUAL	% DE AVANCE
<b>Eficacia:</b>	Se cumplió con la meta establecida	No se cuenta con información (Meta Anual)	No se alcanzó la meta establecida		1%	0%
<b>Causa:</b>	<b>Poca movilidad académica</b>					
<b>Efecto:</b>	<b>Menor calidad educativa</b>					
<b>Relación con el componente:</b>	<b>Convenios vigentes de vinculación con el sector público, privado y social celebrados.</b>					

Actividad A2 C3: Seguimiento a convenios de vinculación con el sector público, privado y social						
Indicador: Porcentaje de actividades con el sector con el sector público, privado y social					META ANUAL	% DE AVANCE
<b>Eficacia:</b>	Se cumplió con la meta establecida	No se cuenta con información (Meta Anual)	No se alcanzó la meta establecida		100%	100%
<b>Causa:</b>	<b>Baja actividad con el sector público, privado y social</b>					
<b>Efecto:</b>	<b>Menor vinculación con el entorno</b>					
<b>Relación con el componente:</b>	<b>Convenios vigentes de vinculación con el sector público, privado y social celebrados.</b>					



1. Se deberá agregar las tablas necesarias para cada componente y actividad
2. Los campos META ANUAL y % DE AVANCE, deberán coincidir con los campos del mismo nombre reportados en el CPCA-III-05