



UNIVERSIDAD DE LA SIERRA

4to Informe Trimestral
Programa Operativo
Anual 2023

2023-4

Moctezuma, Sonora; 10 de enero de 2024



I. Información Contable

Universidad de la Sierra
Estado de Situación Financiera
Al 31 de diciembre de 2023
(Cifras en Pesos)

CUARTO TRIMESTRE 2023

ACTIVO	2023	2022	PASIVO	2023	2022
Activo Circulante			Pasivo Circulante		
Efectivo y Equivalentes	2,556,347.58	8,044,376.94	Cuentas por Pagar a Corto Plazo	1,656,572.49	3,423,576.81
Derechos a Recibir Efectivo o Equivalentes	613,675.27	1,232,568.09	Documentos por Pagar a Corto Plazo	26,383.96	26,356.96
Derechos a Recibir Bienes o Servicios	4,007.90		- Porción a Corto Plazo de la Deuda Pública a Largo Plazo	-	-
Inventarios	-		- Títulos y Valores a Corto Plazo	-	-
Almacenes	-		- Pasivos Diferidos a Corto Plazo	-	-
Estimación por Pérdida o Deterioro de Activos Circulantes	-		- Fondos y Bienes de Terceros en Garantía y/o Administración a Corto Plazo	-	-
Otros Activos Circulantes	8,000.00		- Provisiones a Corto Plazo	-	-
			Otros Pasivos a Corto Plazo	630,500.00	1,238,829.78
Total de Activos Circulantes	3,182,030.75	9,276,945.03	Total de Pasivos Circulantes	2,313,456.45	4,688,763.55
Activo No Circulante			Pasivo No Circulante		
Inversiones Financieras a Largo Plazo	-		- Cuentas por Pagar a Largo Plazo	-	-
Derechos a Recibir Efectivo o Equivalentes a Largo Plazo	-		- Documentos por Pagar a Largo Plazo	-	-
Bienes Inmuebles, Infraestructura y Construcciones en Proceso	53,488,331.30	53,488,331.30	Deuda Pública a Largo Plazo	-	-
Bienes Muebles	42,789,465.27	37,557,465.04	Pasivos Diferidos a Largo Plazo	-	-
Activos Intangibles	371,705.85	371,705.85	Fondos y Bienes de Terceros en Garantía y/o en Administración a Largo Plazo	-	-
Depreciación, Deterioro y Amortización Acumulada de Bienes	- 17,101,339.41	- 15,468,913.15	Provisiones a Largo Plazo	-	-
Activos Diferidos	82,330.56	82,330.56			
Estimación por Pérdida o Deterioro de Activos no Circulantes	-				
Otros Activos no Circulantes	-				
Total de Activos No Circulantes	79,630,493.57	76,030,939.60	Total de Pasivos No Circulantes	-	-
Total de Activos	82,812,524.31	85,307,884.63	Total de Pasivo	2,313,456.45	4,688,763.55
			Hacienda Pública/Patrimonio		
			Hacienda Pública/Patrimonio Contribuido	87,728,816.57	82,511,140.17
			Aportaciones	85,388,265.25	80,170,588.85
			Donaciones de Capital	2,340,551.32	2,340,551.32
				-	-
			Actualización de la Hacienda Pública/Patrimonio		
			Hacienda Pública/Patrimonio Generado	- 7,229,748.71	- 1,892,019.09
			Resultados del Ejercicio (Ahorro/ Desahorro)	- 3,033,616.42	722,206.23
			Resultados de Ejercicios Anteriores	3,031,188.01	2,308,981.78
			Revalúos	-	-
			Reservas	-	-
			Rectificaciones de Resultados de Ejercicios Anteriores	- 7,227,320.30	- 4,923,207.10
			Exceso o Insuficiencia en la Actualización de la Hacienda Pública/Patrimonio	-	-
			Resultado por Posición Monetaria	-	-
			Resultado por Tenencia de Activos no Monetarios	-	-
			Total Hacienda Pública/Patrimonio	80,499,067.86	80,619,121.08
			Total de Pasivo y Hacienda Pública/Patrimonio	82,812,524.31	85,307,884.63

"Bajo protesta de decir verdad declaramos que los Estados Financieros y sus Notas, son razonablemente correctos y son responsabilidad del emisor"

Elaboró

C.P. Ramón Octavio Montaña Figueroa
Jefe del departamento de recursos financieros

Revisó

L.A.P. Celia Durazo Montaña
Jefe de la unidad de administración y finanzas

Autorizó

Dr. Juan Carlos Avilés Miranda
Rector

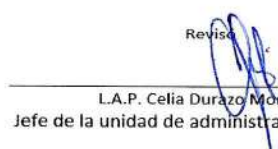
Universidad de la Sierra
Estado de Situación Financiera - Detallado - LDF
Al 31 de diciembre de 2022 y al 31 de diciembre de 2023 (b)

CUARTO TRIMESTRE 2023

Concepto (c)	2023	31 de diciembre de 2022	Concepto (c)	2023	31 de diciembre de 2022
ACTIVO			PASIVO		
Activo Circulante			Activo Circulante		
a. Efectivo y Equivalentes (a=a1+a2+a3+a4+a5+a6+a7)	2,556,347.58	8,044,376.94	a. Cuentas por Pagar a Corto Plazo (a=a1+a2+a3+a4+a5+a6+a7+a8+a9)	1,656,572.49	3,423,576.81
a1) Efectivo			a1) Servicios Personales por Pagar a Corto Plazo	0.01	60,172.42
a2) Bancos/Tesorería	2,556,347.58	8,044,376.94	a2) Proveedores por Pagar a Corto Plazo	202,785.44	373,132.92
a3) Bancos/Dependencias y Otros			a3) Contratistas por Obras Públicas por Pagar a Corto Plazo		
a4) Inversiones Temporales (Hasta 3 meses)			a4) Participaciones y Aportaciones por Pagar a Corto Plazo		
a5) Fondos con Afectación Específica			a5) Transferencias Otorgadas por Pagar a Corto Plazo	906.84	
a6) Depósitos de Fondos de Terceros en Garantía y/o Administración			a6) Intereses, Comisiones y Otros Gastos de la Deuda Pública por Pagar a Corto Plazo		
a7) Otros Efectivos y Equivalentes			a7) Retenciones y Contribuciones por Pagar a Corto Plazo	1,452,880.22	2,960,271.47
b. Derechos a Recibir Efectivo o Equivalentes (b=b1+b2+b3+b4+b5+b6+b7)	613,675.27	1,232,568.09	a8) Devoluciones de la Ley de Ingresos por Pagar a Corto Plazo		
b1) Inversiones Financieras de Corto Plazo			a9) Otras Cuentas por Pagar a Corto Plazo		
b2) Cuentas por Cobrar a Corto Plazo			b. Documentos por Pagar a Corto Plazo (b=b1+b2+b3)	26,383.96	26,356.96
b3) Deudores Diversos por Cobrar a Corto Plazo	613,675.27	1,232,568.09	b1) Documentos Comerciales por Pagar a Corto Plazo		
b4) Ingresos por Recuperar a Corto Plazo			b2) Documentos con Contratistas por Obras Públicas por Pagar a Corto Plazo		
b5) Deudores por Anticipos de la Tesorería a Corto Plazo			b3) Otros Documentos por Pagar a Corto Plazo	26,383.96	26,356.96
b6) Préstamos Otorgados a Corto Plazo			c. Porción a Corto Plazo de la Deuda Pública a Largo Plazo (c=c1+c2)		
b7) Otros Derechos a Recibir Efectivo o Equivalentes a Corto Plazo			c1) Porción a Corto Plazo de la Deuda Pública		
c. Derechos a Recibir Bienes o Servicios (c=c1+c2+c3+c4+c5)	4,007.90		c2) Porción a Corto Plazo de Arrendamiento Financiero		
c1) Anticipo a Proveedores por Adquisición de Bienes y Prestación de Servicios a Corto Plazo	4,007.90		d. Títulos y Valores a Corto Plazo		
c2) Anticipo a Proveedores por Adquisición de Bienes Inmuebles y Muebles a Corto Plazo			e. Pasivos Diferidos a Corto Plazo (e=e1+e2+e3)		
c3) Anticipo a Proveedores por Adquisición de Bienes Intangibles a Corto Plazo			e1) Ingresos Cobrados por Adelantado a Corto Plazo		
c4) Anticipo a Contratistas por Obras Públicas a Corto Plazo			e2) Intereses Cobrados por Adelantado a Corto Plazo		
c5) Otros Derechos a Recibir Bienes o Servicios a Corto Plazo			e3) Otros Pasivos Diferidos a Corto Plazo		
d. Inventarios (d=d1+d2+d3+d4+d5)			f. Fondos y Bienes de Terceros en Garantía y/o Administración a Corto Plazo (f=f1+f2+f3+f4+f5+f6)		
d1) Inventario de Mercancías para Venta			f1) Fondos en Garantía a Corto Plazo		
d2) Inventario de Mercancías Terminadas			f2) Fondos en Administración a Corto Plazo		
d3) Inventario de Mercancías en Proceso de Elaboración			f3) Fondos Contingentes a Corto Plazo		
d4) Inventario de Materias Primas, Materiales y Suministros para Producción			f4) Fondos de Fideicomisos, Mandatos y Contratos Análogos a Corto Plazo		
d5) Bienes en Tránsito			f5) Otros Fondos de Terceros en Garantía y/o Administración a Corto Plazo		
e. Almacenes			f6) Valores y Bienes en Garantía a Corto Plazo		
f. Estimación por Pérdida o Deterioro de Activos Circulantes (f=f1+f2)			g. Provisiones a Corto Plazo (g=g1+g2+g3)		
f1) Estimaciones para Cuentas Incobrables por Derechos a Recibir Efectivo o Equivalentes			g1) Provisión para Demandas y Juicios a Corto Plazo		
f2) Estimación por Deterioro de Inventarios			g2) Provisión para Contingencias a Corto Plazo		
g. Otros Activos Circulantes (g=g1+g2+g3+g4)	8,000.00		g3) Otras Provisiones a Corto Plazo		
g1) Valores en Garantía	8,000.00		h. Otros Pasivos a Corto Plazo (h=h1+h2+h3)	630,500.00	1,238,829.78
g2) Bienes en Garantía (excluye depósitos de fondos)			h1) Ingresos por Clasificar		
g3) Bienes Derivados de Embargos, Decomisos, Aseguramientos y Dación en Pago			h2) Recaudación por Participar		
g4) Adquisición con Fondos de Terceros			h3) Otros Pasivos Circulantes	630,500.00	1,238,829.78
IA. Total de Activos Circulantes (IA = a + b + c + d + e + f + g)	3,182,030.75	9,276,945.03	IIA. Total de Pasivos Circulantes (IIA = a + b + c + d + e + f + g + h)	2,313,456.45	4,688,763.55
Activo No Circulante			Pasivo No Circulante		
a. Inversiones Financieras a Largo Plazo			a. Cuentas por Pagar a Largo Plazo		
b. Derechos a Recibir Efectivo o Equivalentes a Largo Plazo			b. Documentos por Pagar a Largo Plazo		
c. Bienes Inmuebles, Infraestructura y Construcciones en Proceso	53,488,331.30	53,488,331.30	c. Deuda Pública a Largo Plazo		
d. Bienes Muebles	42,789,465.27	37,557,485.04	d. Pasivos Diferidos a Largo Plazo		
e. Activos Intangibles	371,705.85	371,705.85	e. Fondos y Bienes de Terceros en Garantía y/o en Administración a Largo Plazo		
f. Depreciación, Deterioro y Amortización Acumulada de Bienes	17,101,339.41	15,468,913.15	f. Provisiones a Largo Plazo		
g. Activos Diferidos	82,330.56	82,330.56	IIIB. Total de Pasivos No Circulantes (IIIB = a + b + c + d + e + f)	2,313,456.45	4,688,763.55
h. Estimación por Pérdida o Deterioro de Activos no Circulantes			II. Total del Pasivo (II = IIA + IIIB)	2,313,456.45	4,688,763.55
i. Otros Activos no Circulantes			HACIENDA PÚBLICA/PATRIMONIO		
IB. Total de Activos No Circulantes (IB = a + b + c + d + e + f + g + h + i)	79,630,493.57	76,030,939.60	IIIA. Hacienda Pública/Patrimonio Contribuido (IIIA = a + b + c)	87,728,816.57	82,511,140.17
I. Total del Activo (I = IA + IB)	82,812,524.31	85,307,884.63	a. Aportaciones	85,388,265.25	80,170,588.85
			b. Donaciones de Capital	2,340,551.32	2,340,551.32
			c. Actualización de la Hacienda Pública/Patrimonio		
			IIIB. Hacienda Pública/Patrimonio Generado (IIIB = a + b + c + d + e)	7,229,748.71	1,892,019.09
			a. Resultados del Ejercicio (Ahorro/ Desahorro)	3,033,616.42	722,206.23
			b. Resultados de Ejercicios Anteriores	3,031,168.01	2,308,981.78
			c. Revalúos		
			d. Reservas		
			e. Rectificaciones de Resultados de Ejercicios Anteriores	7,227,320.30	4,923,207.10
			IIIC. Exceso o insuficiencia en la Actualización de la Hacienda Pública/Patrimonio (IIIC = a + b)		
			a. Resultado por Posición Monetaria		
			b. Resultado por Tenencia de Activos no Monetarios		
			III. Total Hacienda Pública/Patrimonio (III = IIIA + IIIB + IIIC)	80,499,067.86	80,619,121.08
			IV. Total del Pasivo y Hacienda Pública/Patrimonio (IV = II + III)	82,812,524.31	85,307,884.63

Elaboró

C.P. Ramón Octavio Montaño Figueroa
Jefe del departamento de recursos financieros

Revisó

L.A.P. Celia Durazo Montaño
Jefe de la unidad de administración y finanzas

Autorizó

Dr. Juan Carlos Aviles Miranda
Rector

Universidad de la Sierra
Estado de Actividades
 Del 01 de enero al 31 de diciembre de 2023
 (Cifras en Pesos)

CUARTO TRIMESTRE 2023

	2023	2022
INGRESOS Y OTROS BENEFICIOS		
Ingresos de Gestión	3,057,575.39	2,490,409.29
Impuestos	-	-
Cuotas y Aportaciones de Seguridad Social	-	-
Contribuciones de Mejoras	-	-
Derechos	-	-
Productos	143,695.41	125,590.29
Aprovechamientos	2,913,879.98	2,364,819.00
Ingresos por Venta de Bienes y Prestación de Servicios	-	-
Participaciones, Aportaciones, Convenios, Incentivos Derivados de la Colaboración Fiscal, Fondos Distintos de Aportaciones, Transferencias, Asignaciones, Subsidios y Subvenciones, y Pensiones y Jubilaciones	51,037,318.99	54,824,793.36
Participaciones, Aportaciones, Convenios, Incentivos Derivados de la Colaboración Fiscal y Fondos Distintos de Aportaciones	-	6,904,786.12
Transferencias, Asignaciones, Subsidios y Subvenciones, y Pensiones y Jubilaciones	51,037,318.99	47,920,007.24
Otros Ingresos y Beneficios	-	7,849.01
Ingresos Financieros	-	-
Incremento por Variación de Inventarios	-	-
Disminución del Exceso de Estimaciones por Pérdida o Deterioro u Obsolescencia	-	-
Disminución del Exceso de Provisiones	-	-
Otros Ingresos y Beneficios Varios	-	7,849.01
Total de Ingresos y Otros Beneficios	54,094,894.38	57,323,051.66
GASTOS Y OTRAS PÉRDIDAS		
Gastos de Funcionamiento	55,390,199.37	54,757,888.37
Servicios Personales	46,812,667.36	43,676,064.19
Materiales y Suministros	1,755,387.90	3,879,650.78
Servicios Generales	6,822,144.11	7,202,173.40
Transferencias, Asignaciones, Subsidios y Otras Ayudas	105,885.00	254,890.23
Transferencias Internas y Asignaciones al Sector Público	-	-
Transferencias al Resto del Sector Público	-	-
Subsidios y Subvenciones	-	40,538.69
Ayudas Sociales	105,885.00	214,351.54
Pensiones y Jubilaciones	-	-
Transferencias a Fidelcomisos, Mandatos y Contratos Análogos	-	-
Transferencias a la Seguridad Social	-	-
Donativos	-	-
Transferencias al Exterior	-	-
Participaciones y Aportaciones	-	-
Participaciones	-	-
Aportaciones	-	-
Convenios	-	-
Intereses, Comisiones y Otros Gastos de la Deuda Pública	-	-
Intereses de la Deuda Pública	-	-
Comisiones de la Deuda Pública	-	-
Gastos de la Deuda Pública	-	-
Costo por Coberturas	-	-
Apoyos Financieros	-	-
Otros Gastos y Pérdidas Extraordinarias	1,632,426.43	1,588,066.82
Estimaciones, Depreciaciones, Deterioros, Obsolescencia y Amortizaciones	1,632,426.26	1,588,066.82
Provisiones	-	-
Disminución de Inventarios	-	-
Otros Gastos	0.17	-
Inversión Pública	-	-
Inversión Pública no Capitalizable	-	-
Total de Gastos y Otras Pérdidas	57,128,510.80	56,600,845.42
Resultados del Ejercicio (Ahorro/Desahorro)	- 3,033,616.42	722,206.24

Bajo protesta de decir verdad declaramos que los Estados Financieros y sus Notas, son razonablemente correctos y son responsabilidad del emisor


 Elabó
 C.P. Ramón Octavio Montaña Figueroa
 Jefe del departamento de recursos financieros


 Revisó
 L.A.P. Celia Durazo Montaña
 Jefe de la unidad de administración y finanzas


 Autorizó
 Dr. Juan Carlos Avila Miranda
 Rector

Universidad de la Sierra
Estado de Variación en la Hacienda Pública
Del 01 de enero al 31 de diciembre de 2023


CUARTO TRIMESTRE 2023

(Cifras en Pesos)

Concepto	Hacienda Pública / Patrimonio Contribuido	Hacienda Pública / Patrimonio Generado de Ejercicios Anteriores	Hacienda Pública / Patrimonio Generado del Ejercicio	Exceso o Insuficiencia en la Actualización de la Hacienda Pública / Patrimonio	Total
Hacienda Pública / Patrimonio Contribuido Neto de 2022	82,511,140.17				82,511,140.17
Aportaciones	80,170,588.85				80,170,588.85
Donaciones de Capital	2,340,551.32				2,340,551.32
Actualización de la Hacienda Pública/Patrimonio					-
Hacienda Pública / Patrimonio Generado Neto de 2022		2,614,225.32	722,206.23		1,892,019.09
Resultados del Ejercicio (Ahorro/Desahorro)			722,206.23		722,206.23
Resultados de Ejercicios Anteriores		2,308,981.78			2,308,981.78
Revalúos					-
Reservas					-
Rectificaciones de Resultados de Ejercicios Anteriores		4,923,207.10			4,923,207.10
Exceso o Insuficiencia en la Actualización de la Hacienda Pública / Patrimonio Neto de 2022					-
Resultado por Posición Monetaria					-
Resultado por Tenencia de Activos no Monetarios					-
Hacienda Pública / Patrimonio Neto Final de 2022	82,511,140.17	2,614,225.32	722,206.23		80,619,121.08
Cambios en la Hacienda Pública / Patrimonio Contribuido Neto de 2023	5,217,676.40				5,217,676.40
Aportaciones	5,217,676.40				5,217,676.40
Donaciones de Capital					-
Actualización de la Hacienda Pública/Patrimonio					-
Variaciones de la Hacienda Pública / Patrimonio Generado Neto de 2023		722,206.23	6,059,935.85		5,337,729.62
Resultados del Ejercicio (Ahorro/Desahorro)			3,033,616.42		3,033,616.42
Resultados de Ejercicios Anteriores		722,206.23	722,206.23		-
Revalúos					-
Reservas					-
Rectificaciones de Resultados de Ejercicios Anteriores			2,304,113.20		2,304,113.20
Cambios en el Exceso o Insuficiencia en la Actualización de la Hacienda Pública / Patrimonio Neto de 2023					-
Resultado por Posición Monetaria					-
Resultado por Tenencia de Activos no Monetarios					-
Hacienda Pública / Patrimonio Neto Final de 2023	87,728,816.57	1,892,019.09	5,337,729.62		80,499,067.86

Bajo protesta de decir verdad declaramos que los Estados Financieros y sus notas, son razonablemente correctos y son responsabilidad del emisor


 Elaboró
 C.P. Ramón Octavio Montaño Figueroa
 Jefe del departamento de recursos financieros


 Revisó
 L.A.P. Celia Durazo Montaño
 Jefe de la unidad de administración y finanzas


 Autorizó
 Dr. Juan Carlos Avilés Miranda
 Rector


Universidad de la Sierra
Estado de Cambios en la Situación Financiera
 Del 01 de enero al 31 de diciembre de 2023
 (Cifras en Pesos)

CUARTO TRIMESTRE 2023

	Origen	Aplicación
Activo	7,739,348.44	5,243,988.13
Activo Circulante	6,106,922.18	12,007.90
Efectivo y Equivalentes	5,488,029.36	
Derechos a Recibir Efectivo o Equivalentes	618,892.82	
Derechos a Recibir Bienes o Servicios		4,007.90
Inventarios		
Almacenes		
Estimación por Pérdida o Deterioro de Activos Circulantes		
Otros Activos Circulantes		8,000.00
Activo No Circulante	1,632,426.26	5,231,980.23
Inversiones Financieras a Largo Plazo		
Derechos a Recibir Efectivo o Equivalentes a Largo Plazo		
Bienes Inmuebles, Infraestructura y Construcciones en Proceso		
Bienes Muebles		5,231,980.23
Activos Intangibles		
Depreciación, Deterioro y Amortización Acumulada de Bienes	1,632,426.26	
Activos Diferidos		
Estimación por Pérdida o Deterioro de Activos no Circulantes		
Otros Activos no Circulantes		
Pasivo	27.00	2,375,334.10
Pasivo Circulante	27.00	2,375,334.10
Cuentas por Pagar a Corto Plazo		1,767,004.32
Documentos por Pagar a Corto Plazo	27.00	
Porción a Corto Plazo de la Deuda Pública a Largo Plazo		
Títulos y Valores a Corto Plazo		
Pasivos Diferidos a Corto Plazo		
Fondos y Bienes de Terceros en Garantía y/o Administración a Corto Plazo		
Provisiones a Corto Plazo		
Otros Pasivos a Corto Plazo		608,329.78
Pasivo No Circulante	0.00	0.00
Cuentas por Pagar a Largo Plazo		
Documentos por Pagar a Largo Plazo		
Deuda Pública a Largo Plazo		
Pasivos Diferidos a Largo Plazo		
Fondos y Bienes de Terceros en Garantía y/o en Administración a Largo Plazo		
Provisiones a Largo Plazo		
HACIENDA PUBLICA/PATRIMONIO	5,939,882.63	6,059,935.85
Hacienda Pública/Patrimonio Contribuido	5,217,676.40	0.00
Aportaciones	5,217,676.40	
Donaciones de Capital		
Actualización de la Hacienda Pública/Patrimonio		
Hacienda Pública/Patrimonio Generado	722,206.23	6,059,935.85
Resultados del Ejercicio (Ahorro/ Desahorro)		3,755,822.65
Resultados de Ejercicios Anteriores	722,206.23	
Revalúos		
Reservas		
Rectificaciones de Resultados de Ejercicios Anteriores		2,304,113.20
Excesos o Insuficiencia en la Actualización de la Hacienda Pública/Patrimonio	0.00	0.00
Resultado por Posición Monetaria		
Resultado por Tenencia de Activos no Monetarios		

Bajo protesta de decir verdad declaramos que los Estados Financieros y sus notas, son razonablemente correctos y son responsabilidad del emisor


 Elaboró
 C.P. Ramón Octavio Montaña Figueroa
 Jefe del departamento de recursos financieros


 Revisó
 L.A.P. Celia Durazo Montaña
 Jefe de la unidad de administración y finanzas


 Autorizó
 Dr. Juan Carlos Aviles Miranda
 Rector

Universidad de la Sierra
Estado de Flujos de Efectivo

Al 31 de diciembre de 2023

(Cifras en Pesos)

CUARTO TRIMESTRE 2023

Concepto	2023	2022
Flujos de Efectivo de las Actividades de Operación		
Origen	54,094,894.38	57,323,051.66
Impuestos		
Cuotas y Aportaciones de Seguridad Social		
Contribuciones de mejoras		
Derechos		
Productos	143,695.41	125,590.29
Aprovechamientos		
Ingresos por Venta de Bienes y Prestación de Servicios	2,913,879.98	2,364,819.00
Participaciones, Aportaciones, Convenios, Incentivos Derivados de la Colaboración Fiscal y Fondos Distintos de Aportaciones		
		6,904,786.12
Transferencias, Asignaciones, Subsidios y Subvenciones, y Pensiones y Jubilaciones	51,037,318.99	47,920,007.24
Otros Orígenes de Operación		7,849.01
Aplicación	57,788,702.97	54,411,033.67
Servicios Personales	46,812,667.36	43,676,064.19
Materiales y Suministros	1,743,893.12	3,879,650.78
Servicios Generales	6,822,144.12	7,202,173.40
Transferencias Internas y Asignaciones al Sector Público		
Transferencias al resto del Sector Público		
Subsidios y Subvenciones		
Ayudas Sociales	105,885.00	214,351.54
Pensiones y Jubilaciones		
Transferencias a Fideicomisos, Mandatos y Contratos Análogos		
Transferencias a la Seguridad Social		
Donativos		
Transferencias al Exterior		
Participaciones		
Aportaciones		
Convenios		
Otras Aplicaciones de Operación	2,304,113.37	-561,206.24
Flujos Netos de Efectivo por Actividades de Operación	-3,693,808.59	2,912,017.99
Flujos de Efectivo de las Actividades de Inversión		
Origen	0.00	0.00
Bienes Inmuebles, Infraestructura y Construcciones en Proceso		
Bienes Muebles		
Otros Orígenes de Inversión		
Aplicación	33,798.60	234,862.32
Bienes Inmuebles, Infraestructura y Construcciones en Proceso		
Bienes Muebles	25,798.60	234,862.32
Otras Aplicaciones de Inversión	8,000.00	
Flujos Netos de Efectivo por Actividades de Inversión	-33,798.60	-234,862.32
Flujo de Efectivo de las Actividades de Financiamiento		
Origen	614,884.92	-870,823.21
Endeudamiento Neto	0.00	0.00
Interno	0.00	0.00
Externo	0.00	0.00
Otros Orígenes de Financiamiento	614,884.92	-870,823.21
Aplicación	2,375,407.09	-2,113,251.17
Servicios de la Deuda	0.00	0.00
Interno		
Externo		
Otras Aplicaciones de Financiamiento	2,375,407.09	-2,113,251.17
Flujos netos de Efectivo por Actividades de Financiamiento	-1,760,522.17	1,242,427.96
Incremento/Disminución Neta en el Efectivo y Equivalentes al Efectivo	-5,488,129.36	3,919,583.63
Efectivo y Equivalentes al Efectivo al Inicio del Ejercicio	8,044,376.94	4,395,119.88
Efectivo y Equivalentes al Efectivo al Final del Ejercicio	2,556,247.58	8,314,703.51

Bajo protesta de decir verdad declaramos que los Estados Financieros y sus Notas, son razonablemente correctos y son responsabilidad del emisor

Elaboró

Revisó

Autorizó

C.P. Ramón Octavio Montaña Figueroa
Jefe del departamento de recursos financieros

L.A.P. Celia Durazo Montaña
Jefe de la unidad de administración y finanzas

Dr. Juan Carlos Avilés Miranda
Rector

Universidad de la Sierra
Estado Analítico del Activo
 Del 01 de enero al 31 de diciembre de 2023
 (Cifras en Pesos)

CUARTO TRIMESTRE 2023

Concepto	Saldo Inicial 1	Cargos del Periodo 2	Abonos del Periodo 3	Saldo Final 4 (1+2-3)	Variación del Periodo (4-1)
ACTIVO	85,307,884.63	133,253,447.30	135,748,807.61	82,812,524.31	-2,495,360.32
Activo Circulante	9,276,945.03	128,021,467.07	134,116,381.35	3,182,030.75	-6,094,914.28
Efectivo y Equivalentes	8,044,376.94	67,549,841.64	73,037,871.00	2,556,347.58	-5,488,029.36
Derechos a Recibir Efectivo o Equivalentes	1,232,568.09	60,030,188.86	60,649,081.68	613,675.27	-618,892.82
Derechos a Recibir Bienes o Servicios		26,837.90	22,830.00	4,007.90	4,007.90
Inventarios				0.00	0.00
Almacenes		406,598.67	406,598.67	0.00	0.00
Estimación por Pérdida o Deterioro de Activos Circulantes				0.00	0.00
Otros Activos Circulantes		8,000.00		8,000.00	8,000.00
Activo No Circulante	76,030,939.60	5,231,980.23	1,632,426.26	79,630,493.57	3,599,553.97
Inversiones Financieras a Largo Plazo				0.00	0.00
Derechos a Recibir Efectivo o Equivalentes a Largo Plazo				0.00	0.00
Bienes Inmuebles, Infraestructura y Construcciones en Proceso	53,488,331.30			53,488,331.30	0.00
Bienes Muebles	37,557,485.04	5,231,980.23		42,789,465.27	5,231,980.23
Activos Intangibles	371,705.85			371,705.85	0.00
Depreciación, Deterioro y Amortización Acumulada de Bienes	-15,468,913.15		1,632,426.26	-17,101,339.41	-1,632,426.26
Activos Diferidos	82,330.56			82,330.56	0.00
Estimación por Pérdida o Deterioro de Activos no Circulantes				0.00	0.00
Otros Activos no Circulantes				0.00	0.00

Bajo protesta de decir verdad declaramos que los Estados Financieros y sus Notas, son razonablemente correctos y son responsabilidad del emisor

Elaboró

Revisó

Autorizó

C.P. Ramón Octavio Montañó Figueroa
 Jefe del departamento de recursos financieros

L.A.P. Celia Durazo Montañó
 Jefe de la unidad de administración y finanzas

Dr. Juan Carlos Avilés Miranda
 Rector

Universidad de la Sierra
Estado Analítico de la Deuda y Otros Pasivos
 Del 01 de enero al 31 de diciembre de 2023


(Cifras en Pesos)

CUARTO TRIMESTRE 2023

DENOMINACIÓN DE LAS DEUDAS	MONEDA DE CONTRATACIÓN	INSTITUCIÓN O PAÍS ACREEDOR	SALDO INICIAL DEL PERIODO	SALDO FINAL DEL PERIODO
DEUDA PÚBLICA				
Corto Plazo				
Deuda Interna				
Instituciones de Crédito			0.00	0.00
Títulos y Valores			0.00	0.00
Arrendamientos Financieros				
Deuda Externa				
Organismos Financieros Internacionales			0.00	0.00
Deuda Bilateral			0.00	
Títulos y Valores				
Arrendamientos Financieros				
<i>Subtotal Corto Plazo</i>				
			0.00	0.00
Largo Plazo				
Deuda Interna				
Instituciones de Crédito			0.00	0.00
Títulos y Valores				
Arrendamientos Financieros				
Deuda Externa				
Organismos Financieros Internacionales			0.00	0.00
Deuda Bilateral				
Títulos y Valores				
Arrendamientos Financieros				
<i>Subtotal Largo Plazo</i>				
			0.00	0.00
Otros Pasivos			4,688,763.55	2,313,456.45
Total Deuda y Otros Pasivos			4,688,763.55	2,313,456.45

Bajo protesta de decir verdad declaramos que los Estados Financieros y sus Notas, son razonablemente correctos y son responsabilidad del emisor


 Elaboró
 C.P. Ramón Octavio Montaña Figueroa
 Jefe del departamento de recursos financieros


 Revisó
 L.A.P. Celia Durazo Montaña
 Jefe de la unidad de administración y finanzas


 Autorizó
 Dr. Juan Carlos Aviles Miranda
 Rector

Universidad de la Sierra
Informe Análítico de la Deuda Pública y Otros Pasivos - LDF
Del 01 de enero al 31 de diciembre de 2023

(PESOS)

CUARTO TRIMESTRE 2023

Denominación de la Deuda Pública y Otros Pasivos (c)	Saldo al 31 de diciembre de 2022(d)	Disposiciones del Periodo (e)	Amortizaciones del Periodo (f)	Revaluaciones, Reclasificaciones y Otros Ajustes (g)	Saldo Final del Periodo (h) h=d+e-f+g	Pago de Intereses del Periodo (i)	Pago de Comisiones y demás costos asociados durante el Periodo (j)
1. Deuda Pública (1=A+B)							
A. Corto Plazo (A=a1+a2+a3)							
a1) Instituciones de Crédito							
a2) Títulos y Valores							
a3) Arrendamientos Financieros							
B. Largo Plazo (B=b1+b2+b3)							
b1) Instituciones de Crédito							
b2) Títulos y Valores							
b3) Arrendamientos Financieros							
2. Otros Pasivos	4,688,763.55	62,469,651.06	60,094,343.96		2,313,456.45		
3. Total de la Deuda Pública y Otros Pasivos (3=1+2)	4,688,763.55	62,469,651.06	60,094,343.96		2,313,456.45		
4. Deuda Contingente 1 (informativo)							
A. Deuda Contingente 1							
B. Deuda Contingente 2							
C. Deuda Contingente XX							
5. Valor de Instrumentos Bono Cupón Cero 2 (informativo)							
A. Instrumento Bono Cupón Cero 1							
B. Instrumento Bono Cupón Cero 2							
C. Instrumento Bono Cupón Cero XX							

1 Se refiere a cualquier Financiamiento sin fuente o garantía de pago definida, que sea asumida de manera solidaria o subsidiaria por las Entidades Federativas con sus Municipios, organismos descentralizados y empresas de participación estatal mayoritaria y fideicomisos, locales o municipales, y por los Municipios con sus respectivos organismos descentralizados y empresas de participación municipal mayoritaria.

2 Se refiere al valor del Bono Cupón Cero que respalda el pago de los créditos asociados al mismo (Activo).

Obligaciones a Corto Plazo (k)	Monto Contratado (l)	Plazo Pactado (m)	Tasa de Interés (n)	Comisiones y Costos Relacionados (o)	Tasa Efectiva (p)
6. Obligaciones a Corto Plazo (Informativo)					
A. Crédito 1					
B. Crédito 2					
C. Crédito XX					

Elaboró

C.P. Ramón Octavio Montaño Figueroa
 Jefe del departamento de recursos financieros

Revisó

L.A.P. Celia Durazo Montaño
 Jefe de la unidad de administración y finanzas

Autorizó


Dr. Juan Carlos Aviles Miranda
 Rector


Universidad de la Sierra
Informe Analítico de Obligaciones Diferentes de Financiamientos – LDF
Del 01 de enero al 31 de diciembre de 2023
 (PESOS)

CUARTO TRIMESTRE 2023

Denominación de las Obligaciones Diferentes de Financiamiento (c)	Fecha del Contrato (d)	Fecha de inicio de operación del proyecto (e)	Fecha de vencimiento (f)	Monto de la inversión pactado (g)	Plazo pactado (h)	Monto promedio mensual del pago de la contraprestación (i)	Monto promedio mensual del pago de la contraprestación correspondiente al pago de inversión (j)	Monto pagado de la inversión al XX de XXXXXX de 2023 (k)	Monto pagado de la inversión actualizado al XX de XXXXXX de 2023 (l)	Saldo pendiente por pagar de la inversión al XX de XXXXXX de 2022 (m = g - l)
A. Asociaciones Público Privadas (APP's) (A=a+b+c+d) a) APP 1 b) APP 2 c) APP 3 d) APP XX B. Otros Instrumentos (B=a+b+c+d) a) Otro Instrumento 1 b) Otro Instrumento 2 c) Otro Instrumento 3 d) Otro Instrumento XX C. Total de Obligaciones Diferentes de Financiamiento (C=A+B)										
Nada que informar en este formato										


 Elaboró
 C.P. Ramón Octavio Montaña Figueroa
 Jefe del departamento de recursos financieros


 Revisó
 L.A.P. Celia Durazo Montaña
 Jefe de la unidad de administración y finanzas


 Autorizó
 Dr. Juan Carlos Avilés Miranda
 Rector

Universidad de la Sierra
Informe sobre Pasivos Contingentes
Al 31 de diciembre de 2023

CUARTO TRIMESTRE 2023

A Corto Plazo

A Mediano Plazo

DATOS DE DEMANDAS LABORALES CONTRA UNIVERSIDAD DE LA SIERRA.						
Fecha de interposición de la demanda laboral	Número de trabajadores	Concepto de prestaciones reclamadas	Importe global de prestaciones reclamadas	Etapas del procedimiento	Autoridad que conoce del juicio	Sentido en que puede concluir el juicio
5/octubre/2015 Actor.- Geovanna Ivonne Monge Araiza	Uno	La Reinstalación o en su caso la Indemnización. Salarios caídos octubre del 2015. Pago de aguinaldos, ISSSTESON, prima vacacional.	Prestaciones reclamadas al 15 octubre de 2015 \$300,000.00		Junta Local de Conciliación y Arbitraje	Condenatorio, obligando a la Universidad ya sea reinstalar o bien Indemnizar.
Actor.- Kristiam Ernesto Quijada Olivares	Uno	La Reinstalación o en su caso la Indemnización. Salarios caídos noviembre del 2019. Pago de aguinaldos, ISSSTESON, prima vacacional.	Prestaciones reclamadas al 30 noviembre de 2019 \$300,000.00		Tribunal de lo contencioso administrativo del Estado de Sonora	Condenatorio, obligando a la Universidad el pago a ISSSTESON.
28/febrero/2022 Actor.- Abraham Espinoza Navarro	Uno	La Reinstalación.	Prestaciones reclamadas al 28 febrero de 2022 \$180,000.00		Junta Local de Conciliación y Arbitraje	Pago indemnización
28/febrero/2022 Actor.- Reyna Edna Chúa Enriquez	Uno	La Reinstalación.	Prestaciones reclamadas al 28 febrero de 2022 \$180,000.00		Junta Local de Conciliación y Arbitraje	Pago indemnización
14 marzo/2023 Actor. Rosario Lizzeth Leyva	Uno	La Reinstalación o en su caso la Indemnización	Prestaciones reclamadas \$180,000.00	Contestación de demanda	Tribunal Administrativo	Condenatorio, obligando a la Universidad Pago de indemnización
30/marzo/2023 Efraín Guadalupe Enriquez Terán	Uno	La Reinstalación o en su caso la Indemnización	Prestaciones reclamadas \$180,000.00	Contestación de demanda	Tribunal Administrativo	Condenatorio, obligando a la Universidad Pago de indemnización
30/ marzo/2023 Enrique Susarrey Osuna	Uno	La Reinstalación o en su caso la Indemnización	Prestaciones reclamadas \$180,000.00	Se declina incompetencia ante la Junta de Conciliación y arbitraje	Junta Local de Conciliación y Arbitraje	Condenatorio, obligando a la Universidad Pago de indemnización
18/abril/2023 Francisco Javier	Uno	La Reinstalación o en su caso la Indemnización	Prestaciones reclamadas \$180,000.00	Señala fecha para audiencia 3/05/2023	Junta Local de Conciliación y Arbitraje	Condenatorio, obligando a la Universidad Pago de indemnización
25/ abril/2023 Ana Delia Moreno Gil y Carlos Eduardo Urias Lucero	Dos	La Reinstalación o en su caso la Indemnización	Prestaciones reclamadas \$180,000.00	Señala fecha para audiencia 19/05/2023	Junta Federal de Conciliación y Arbitraje	Condenatorio, obligando a la Universidad Pago de indemnización
5/sep/2023 Roy Ruiz Arvizu	Uno	La Reinstalación o en su caso la Indemnización	Prestaciones reclamadas \$180,000.00	Señala fecha para audiencia	Junta EspecialN° 1 Local de Conciliación y Arbitraje del Estado de Sonora	Condenatorio, obligando a la Universidad Pago de indemnización

A Largo Plazo

Bajo protesta de decir verdad declaramos que los Estados Financieros y sus Notas, son razonablemente correctos y son responsabilidad del emisor

Elaboró

Revisó

Autorizó

C.P. Ramón Octavio Montaño Figueroa
 Jefe del departamento de recursos financieros

L.A.P. Celia Duraño Montaño
 Jefe de la unidad de administración y finanzas

Dr. Juan Carlos Avilés Miranda
 Rector

NOTAS A LOS ESTADOS FINANCIEROS



Del 01/01/2023 Al 31/12/2023

I-12

8/01/2024

58-Ayf-P03-F12/REV.00

A) NOTAS DE DESGLOSE
I) NOTAS AL ESTADO DE SITUACIÓN FINANCIERA

Efectivo y Equivalentes

Dentro de las cuentas que integran el saldo de Bancos se cuenta con recursos otorgados por el Gobierno Estatal para cubrir nómina, también se depositan en una cuenta bancaria Federal por subsidios del Gobierno Federal para apoyo en gasto corriente y pago de impuestos en el funcionamiento de la Universidad de la Sierra, una cuenta con Recursos Propios de la Universidad destinados para el pago corriente, diferentes cuentas bancarias donde se administran recursos etiquetados.

Nombre del banco	Nº cuenta	Nombre contable	2023	2022	VARIACIÓN
Santander Cta.	51908183843	Estatal	728,387.71	3,445,398.07	- 2,717,010.36
Santander Cta.	51908243936	Recursos propios	225,521.66	1,462,806.80	- 1,237,285.14
Santander Cta.	65503001808	PRODEP	164,003.17	164,103.17	- 100.00
Santander Cta.	65503832343	CONAFOR (invernadero)	58,337.41	60,137.41	- 1,800.00
Santander Cta.	22000768318	Federal 2022	-	2,234,989.78	- 2,234,989.78
Santander Cta.	18000226342	rec fed extraord 2022	-	676,941.71	- 676,941.71
Santander Cta.	18000248897	Federal 2023	1,342,743.28	-	1,342,743.28
Santander Cta.	22000842385	Carrera en línea	37,354.35	-	37,354.35
			2,556,347.58	8,044,376.94	- 5,488,029.36

Derechos a recibir efectivo y equivalentes

Las partidas que integran este rubro al 30 nov2023 y 31 dic2022 son las siguientes:

Nombre contable	2023	2022	VARIACIÓN
Derechos a Recibir Efectivo o Equivalentes	613,675.27	1,232,568.09	- 618,892.82
Deudores externos		665.34	
Gasoleros Moreno Turin, S A de CV		70.56	
José Joaquín Anzueto Mungaray		273.00	
Agencia de viajes Alamo, S A de CV		1.78	
Universidad Tecnológica de Nogales		320.00	
Funcionarios y empleados		20,890.07	
Alumnos		3,900.00	
Cuentas por cobrar entre fondos		630,500.00	
			618,892.82
Derechos a Recibir Bienes o Servicios	4,007.90		
			618,892.82

Bienes Muebles, Inmuebles e Intangibles

Las partidas que integran este rubro al 31 dic2023 y 31 dic2022 son las siguientes:

Nombre contable	2023	2022	VARIACIÓN
Bienes Inmuebles, Infraestructura y Construcciones en Proceso	53,488,331.30	53,488,331.30	-
Bienes Muebles	42,789,465.27	37,557,485.04	5,231,980.23
Activos Intangibles	371,705.85	371,705.85	-
Depreciación, Deterioro y Amortización Acumulada de Bienes	17,101,339.41	15,468,913.15	1,632,426.26
Activos Diferidos	82,330.56	82,330.56	-
			79,630,493.57
			76,030,939.60

12000-00000	ACTIVO NO CIRCULANTE	Egreso Pagado
		5,231,980.23
1.2.4	BIENES MUEBLES	5,231,980.23
1.2.4.1	Mobiliario y equipo de administración	383,304.16
12410-01001	Escritorios	323,285.83
12411-00002	Sillas	53,114.40
12411-00003	Archiveros	6,903.93
1.2.4.1.2	MUEBLES, EXCEPTO DE OFICINA Y ESTANTERÍA	3,692.28
12412-00001	Soporte de pared	3,692.28
1.2.4.1.3	Equipo de cómputo y tecnologías de la información (51501)	47,692.76
12413-00002	Impresoras, scanners	13,326.60
12413-00018	Videoproector	34,366.16
1.2.4.1.4	Mobiliario y equipo para escuelas, laboratorios Y talleres (51902)	3,885,966.19
12414-00002	Escritorio	93,254.95
12414-00003	Pintarrón	125,771.05
12414-00004	Mesa de laboratorio	194,627.68
12414-00014	Pupitre	459,507.15
12414-00015	Locker's	987,174.49
12414-00016	Estante	12,224.61
12414-00018	Banco ergonómico para laboratorio	304,384.00
12414-00019	Estante y vitrina mixto	70,763.06
12414-00020	Horno	159,436.93
12414-00021	Caminadora	18,461.59
12414-00022	Bicicleta	12,923.08
12414-00023	Compresor	10,511.39
12414-00024	Taladro de columna	27,572.31
12414-00025	Plancha de calor	18,292.31
12414-00026	Presecador de serigrafía	5,845.96
12414-00027	Laboratorio entrenador digital	21,736.61
12414-00028	Salamandra gratinadora	28,732.31
12414-00029	Refrigerador	115,173.85
12414-00030	Mesa	270,557.99
12414-00031	Fregadero	14,863.04
12414-00032	Monomando	1,846.15
12414-00033	Tanque estacionario	7,538.46
12414-00034	Calentador de agua	2,152.31
12414-00035	Lavavajilla	29,801.29
12414-00036	Lavamanos	13,907.69
12414-00037	Gabinete	285,671.55
12414-00038	Mesa de trabajo	122,783.46
12414-00039	Congelador	173,464.61
12414-00040	Estación de trabajo	32,122.91
12414-00041	Silla	198,564.62
12414-00042	Puff	7,756.87
12414-00043	Tablero de corcho	3,684.71
12414-00044	Estufa industrial	24,460.00
12414-00045	Librero Metálico	30,597.20
1.2.4.2.1	EQUIPOS Y APARATOS AUDIOVISUALES	36,352.60
12421-00010	Pantallas Eléctricas	36,352.60

1.2.4.6.2	Maquinaria y equipo industrial	12,472.00
12462-00008	Bomba sumergible	12,472.00
1.2.4.6.6	Sistema solar de generación eléctrica	862,500.23
12466-00009	Sistema solar de generación eléctrica	862,500.23

Método de depreciación y tasa aplicadas La depreciación se calcula con base en los valores históricos de los activos, por el método de línea recta y aplicando las siguientes tasas anuales:

CONCEPTO	TASA
Edificios no habitacionales	3.3%
Mobiliario y equipo de oficina y estantería	10.0%
Maquinaria y herramientas	10.0%
Equipo de cómputo	33.3%
Otro mobiliario, equipo educacional y recreativo	10.0%
Mobiliario y eq para escuelas, laboratorios y talleres	10.0%
Equipo médico y de laboratorio	20.0%
Automóviles y equipo teretre	20.0%

DEPRECIACIÓN
La depreciación del ejercicio asciende a \$ **1,632,426.26**

	ACUMULADA DEL EJERCICIO	ACUMULADA
DEPRECIACION ACUMULADA DE BIENES INMUEBLES	394,053.24	6,950,370.73
12610-03006 Edificio # 6 CENTRO DE COMPUTO	394,053.24	4,248,610.25
12610-03100 Edificios 1 Al 5		2,701,760.48
DEPRECIACION ACUMULADA DE BIENES MUEBLES	1,008,585.14	9,779,262.88
12630-01000 MUEBLES DE OFICINA Y ESTANTERIA	168,124.86	963,865.00
12630-02000 MUEBLES EXCEPTO DE OFICINA Y ESTANTERIA	338.46	338.46
12630-03100 Dep'n equipo de cómputo y tecnologías de la información	87,896.58	3,175,538.66
12630-03200 MOBILIARIO Y EQUIPO PARA ESCUELAS, LABORATORIOS Y TALLERES	481,388.88	969,586.37
12630-04100 Dep'n mobiliario y equipo (Otros mobiliarios y equipo de administración)	2,705.64	585,088.08
12630-05000 EQUIPOS Y APARATOS AUDIOVISUALES	19,774.19	217,387.83
12630-06000 APARATOS DEPORTIVOS	0.00	22,000.20
12630-07000 CAMARAS FOTOGRAFICAS Y DE VIDEO	12,457.00	108,067.89
12630-08000 OTRO MOBILIARIO Y EQUIPO EDUCACIONAL Y RECREATIVO	1,141.84	194,355.35
12630-09000 EQUIPO MEDICO Y DE LABORATORIO	6,938.08	39,187.96
12630-11000 AUTOMOVILES Y EQUIPO TERRESTRE	12,716.19	2,779,575.50
12630-19100 Dep'n maquinaria y equipo Industrial	24,290.30	422,880.68
12630-22000 EQUIPO DE COMUNICACION Y TELECOMUNICACION	2,047.44	14,332.08
12630-23000 EQUIPOS DE GENERACION ELECTRICA, APARATOS Y ACCESORIOS ELECTRICOS	181,826.68	250,554.68
12630-24000 HERRAMIENTAS Y MAQUINAS-HERRAMIENTAS	3,243.24	12,378.75
12630-25001 Dep'n equipo (Otros Equipos)	3,695.76	24,125.39
AMORTIZACION ACUMULADA DE ACTIVOS INTANGIBLES	229,787.88	371,705.80
12650-01000 SOFTWARE	229,787.88	371,705.80
GRAN TOTAL:	1,632,426.26	17,101,339.41

Los Activos diferidos representan depósitos en garantía a favor de la Universidad otorgados a Comisión Federal de Electricidad por un importe de **82,330.56**

Cuentas por pagar a corto plazo

Nombre contable	2023	2022
PASIVO CIRCULANTE	2,313,456.45	4,688,763.55
	Vencimiento a 90 días	Vencimiento mayor a 365 días
21110-00000 SERVICIOS PERSONALES POR PAGAR A CORTO PLAZO	-0.01	60,172.42
21120-00000 PROVEEDORES POR PAGAR A CORTO PLAZO	202,785.44	373,132.92
21170-00000 RETENCIONES Y CONTRIBUCIONES POR PAGAR A CORTO PLAZO		
21170-01000 ISPT (SP)	343,317.20	336,233.35
21170-02000 ISSSTESON	1,074,449.09	2,619,463.71
21170-03000 CRÉDITO DE FOVISSSTESON	13,520.79	1,001.98
21170-04000 CUOTA SINDICAL	12,727.59	28,772.38
21170-06000 FONACOT	7,748.18	7,055.26
21170-11000 SUBSIDIO AL EMPLEO	-1,639.37	1,609.23
21170-19000 10% RETENCION HONORARIOS	2,709.42	0.66
21170-26000 1.25% RETENCION HONORARIOS	47.33	1,354.68
TOTAL	1,452,880.22	2,990,271.47
21150-00000 TRANSFERENCIAS OTORGADAS POR PAGAR A CORTO PLAZO	906.64	0
21290-20000 FUNCIONARIOS Y EMPLEADOS	23,225.96	23,225.96
Alumnos y Documentos por Pagar a Corto Plazo	3,158.00	3,131.00
Otros Pasivos a Corto Plazo y Cuentas por pagar entre fondos	631,000.00	1,238,829.78
	2,313,956.45	4,688,763.55

De los 26,383.96 corresponde: 23,225.96 de un dinero que está en litigio ya que el mestro falleció y el juez determinará a quien corresponde el dinero (igual el 2022) y se entregará, el resto: 3,158.00 corresponden pago en exceso a estudiantes

II) INGRESOS Y OTROS BENEFICIOS (NOTAS AL ESTADO DE ACTIVIDADES)

	2023	2022	VARIACIÓN
Ingresos de la Gestión:	3,057,575	2,490,409	660,610.50
Productos de Tipo Corriente ¹	143,695	125,590	18,105.12
Ingresos por Venta de Bienes y Servicios	2,913,880	2,364,819	549,060.98
Participaciones, Aportaciones, Transferencias, Asignaciones, Subsidios y Otras Ayudas	51,037,319	54,824,793	- 3,787,474
Participaciones y Aportaciones	-	6,904,786	6,904,786
Transferencia, Asignaciones, Subsidios y Otras Ayudas	51,037,319	47,920,007	3,117,312
Otros Ingresos y Beneficios	-	7,849	7,849
Otros Ingresos y Beneficios Varios	-	7,849	7,849.01
Total de Ingresos y Otros Beneficios	54,094,894	57,323,052	- 3,787,474

	2023	2022	VARIACIÓN
Gastos y Otras Pérdidas	57,128,411	56,600,845	568,104
Gastos de Funcionamiento	55,390,199	54,757,888	632,311
Servicios Personales	46,812,667	43,676,064	3,136,603
Materiales y Suministros	1,755,388	3,879,651	- 2,124,263
Servicios Generales	6,822,144	7,202,173	- 380,029
Transferencia, Asignaciones, Subsidios y Otras Ayudas	105,785	254,890	- 108,567
Subsidios y Subvenciones	-	40,539	40,539
Ayudas Sociales	105,785	214,352	- 108,567
Otros Gastos y Pérdidas Extraordinarias	1,632,426	1,588,067	44,359
Estimaciones, Depreciaciones, Deteriores, Obsolescencia y Amortizaciones	1,632,426	1,588,067	44,359
Total de Gastos y otras pérdidas	57,128,411	56,600,845	568,104

Resultados del Ejercicio (Ahorro/Desahorro) **-3,033,516** **722,206**

Servicios personales

Esta cuenta representa el **84.51%** del total de gastos dentro del presupuesto 2022, incluidos los remanentes de productos etiquetados, excluyendo la partida de "ayudas sociales" y "Estimaciones, Depreciaciones, Deterioros, Obsolescencia y Amortizaciones"

III) NOTAS AL ESTADO DE VARIACIÓN EN LA HACIENDA PÚBLICA

Se hicieron rectificaciones a resultados de ejercicios anteriores por: #####
 Gobierno del Estado de Sonora, Secretaría de Hacienda, reintegro remanente recurso estatal 2022: 834,613.40
 Gobierno del Estado de Sonora, Secretaría de Hacienda, reintegro remanente recurso propios 2022: 1,462,806.00
 TESORERÍA DE LA FEDERACIÓN; devolución de saldo no ejercido durante 2022, recurso extraordinario: 6,593.00
 Reintegro TESOFE de PRODEP: 100.00

IV) NOTAS AL ESTADO DE FLUJO DE EFECTIVO

Efectivo y equivalentes

7. El análisis de los saldos inicial y final que figuran Estado de Flujo de Efectivo es como sigue:

	2023	2022
Flujos de efectivo de las actividades de operación		
Origen	54,094,894.38	57,315,202.65
Productos de tipo corriente	143,695	125,590
Ingresos por venta de bienes y servicios	2,913,880	2,364,819
Participaciones y aportaciones	-	6,904,786
Transferencias, asignaciones, subsidios y otras ayudas	51,037,319	47,920,007
Aplicación	55,569,386.60	55,012,353.75
Servicios personales	46,812,667	43,676,064
Materiales y suministros	1,743,893	3,879,651
Servicios generales	6,822,144	7,202,173
Subsidios y subvenciones	-	0
Ayudas sociales	105,785	214,352
Flujos netos de efectivo por actividades de gestión	-1,474,492.22	2,302,848.90 Ahorro/desahorro
Flujos de efectivo de las actividades de inversión		
Origen	0.00	0.00
Otros orígenes de inversión	2,304,113	0 Afectación a la cuenta: patrimonio (322) + REA (325)
Aplicación	33,798.60	234,862.32
Bienes muebles	25,799	234,862 Adquisición de activo fijo
Flujos netos de efectivo por actividades de inversión	2,278,314	-234,862.32
Flujo de efectivo de las actividades de financiamiento		
Origen	614,884.92	-870,823.21
Otros orígenes de financiamiento	614,885	-870,823 Variación año anterior (Derechos a Recibir Efectivo o Equivalentes Derechos a Recibir Bienes o Servicios)
Aplicación	2,375,407.09	-2,113,251.17
Otras aplicaciones de financiamiento	2,375,407	-2,113,251 Variación año anterior (Cuentas por Pagar a Corto Plazo Documentos por Pagar a Corto Plazo, Otros Pasivos a Corto Plazo)
Flujos netos de efectivo por actividades de financiamiento	-1,760,522.17	1,242,427.96
Incremento/disminución neta en el efectivo y equivalentes al efectivo	-5,486,029.36	3,919,583.63
Efectivo y equivalentes al efectivo al inicio del ejercicio*	8,044,376.94	4,395,119.88
Efectivo y equivalentes al efectivo al final del ejercicio	2,558,347.58	8,314,703.51
	Efectivo al final de dic/2023	

V) CONCILIACIÓN ENTRE LOS INGRESOS PRESUPUESTARIOS Y CONTABLES, ASÍ COMO ENTRE LOS EGRESOS PRESUPUESTARIOS Y LOS GASTOS CONTABLES

Ingresos Presupuestales	53,951,199	
(+) Ingresos contables no Presupuestales	143,695	Rendimientos financieros
(-) Ingresos presupuestales no contables	0	
Total ingresos contables	54,094,894	
Egresos Presupuestales	55,521,783	
(-) Egresos presupuestales no contables	25,799	Compras activo circulante
(+) Egresos contables no Presupuestales	1,632,426	Estimaciones, depreciaciones, deterioros, obsolescencia y amortizaciones
Total egresos contables	57,128,411	

b) NOTAS DE MEMORIA (cuentas de orden)

Existen tres automóviles que se encuentran en comodato con un convenio con la SEC

Informe sobre Pasivos Contingentes						I-08
DATOS DE DEMANDAS LABORALES CONTRA UNIVERSIDAD DE LA SIERRA.						
Fecha de interposición de la demanda laboral	Número de trabajadores	Concepto de prestaciones reclamadas	Importe global de prestaciones reclamadas	Etapas del procedimiento	Autoridad que conoce del juicio	Sentido en que puede concluir el juicio
5/enero/2023 Actor: Geovanna Ivonne Monge Arana	Uno	La Reinstalación o en su caso la indemnización. Salarios caídos octubre del 2015. Pago de aguinaldos, ISSSTESON, prima vacacional.	Prestaciones reclamadas al 15 octubre de 2015 \$300,000.00		Junta Local de Conciliación y Arbitraje	Condenatorio, obligando a la Universidad ya sea reinstalar o bien indemnizar.
Actor: Kristiam Ernesto Guajada Olvera	Uno	La Reinstalación o en su caso la indemnización. Salarios caídos noviembre del 2019. Pago de aguinaldos, ISSSTESON, prima vacacional.	Prestaciones reclamadas al 30 noviembre de 2019 \$300,000.00		Tribunal de lo contencioso administrativo del Estado de Sonora	Condenatorio, obligando a la Universidad al pago a ISSSTESON.
28/febrero/2022 Actor: Abraham Espinoza Navaro	Uno	La Reinstalación.	Prestaciones reclamadas al 28 febrero de 2022 \$180,000.00		Junta Local de Conciliación y Arbitraje	Pago indemnización
			Prestaciones			

27 febrero/2022 Alicia Renee Gómez Chúa Enriquez	Uno	La Reinstalación	reclamadas al 28 febrero de 2022 \$180,000.00		Junta Local de Conciliación y Arbitraje	Pago indemnización
14 marzo/2022 Alicia Rosario Lizbeth Leyva	Uno	La Reinstalación o en su caso la Indemnización	Prestaciones reclamadas \$180,000.00	Contestación de demanda	Tribunal Administrativo	Condenatorio, obligando a la Universidad Pago de indemnización
20 marzo/2022 Ifrán Guadalupe Enrique Terán	Uno	La Reinstalación o en su caso la indemnización	Prestaciones reclamadas \$180,000.00	Contestación de demanda	Tribunal Administrativo	Condenatorio, obligando a la Universidad Pago de indemnización
30 marzo/2022 Enrique Susamey Diana	Uno	La Reinstalación o en su caso la Indemnización	Prestaciones reclamadas \$180,000.00	Se declara incompetencia ante la Junta de Conciliación y arbitraje	Junta Local de Conciliación y Arbitraje	Condenatorio, obligando a la Universidad Pago de indemnización
18 febrero/2022 Francisco Javier	Uno	La Reinstalación o en su caso la Indemnización	Prestaciones reclamadas \$180,000.00	Señala fecha para audiencia 3/05/2023	Junta Local de Conciliación y Arbitraje	Condenatorio, obligando a la Universidad Pago de indemnización
25 abril/2022 Ana Dalia Moreno Dí y Carlos Eduardo Ulías Lucero	Dos	La Reinstalación o en su caso la Indemnización	Prestaciones reclamadas \$180,000.00	Señala fecha para audiencia 19/05/2023	Junta Federal de Conciliación y Arbitraje	Condenatorio, obligando a la Universidad Pago de indemnización
5/Ago/2022 Roy Raúl Arvizu	Uno	La Reinstalación o en su caso la Indemnización	Prestaciones reclamadas \$180,000.00	Señala fecha para audiencia	Junta Especial IN*1 Local de Conciliación y Arbitraje del Estado de Sonora	Condenatorio, obligando a la Universidad Pago de indemnización

Cuentas de orden presupuestarias

	397,283,194.16	397,283,194.16
	Cargo	Abono
LEY DE INGRESOS	256,195,185.31	256,195,185.31
LEY DE INGRESOS ESTIMADA	46,031,904.77	0.00
LEY DE INGRESOS POR EJECUTAR	54,081,640.37	46,031,904.77
MODIFICACIONES A LA LEY DE INGRESOS ESTIMADA	0.00	0.00
LEY DE INGRESOS DEVENGADA	54,081,640.37	54,081,640.37
LEY DE INGRESOS RECAUDADA	0.00	54,081,640.37
PRESUPUESTO DE EGRESOS	243,088,008.65	243,088,008.65
PRESUPUESTO DE EGRESOS APROBADO	0.00	46,031,904.68
PRESUPUESTO DE EGRESOS POR EJERCER	46,031,904.68	47,078,804.75
MODIFICACIONES AL PRESUPUESTO DE EGRESOS APROBADO	0.00	0.00
PRESUPUESTO DE EGRESOS COMPROMETIDO	47,078,804.75	54,621,368.60
PRESUPUESTO DE EGRESOS DEVENGADO	54,621,368.60	47,437,848.67
PRESUPUESTO DE EGRESOS EJERCIDO	47,435,110.67	47,918,081.75
PRESUPUESTO DE EGRESOS PAGADO	47,920,819.76	0.00

c) NOTAS DE GESTIÓN ADMINISTRATIVA

1) Introducción

Los Estados Financieros de los entes públicos, proveen de información financiera a los principales usuarios de la misma, al Congreso y a los ciudadanos.

El objetivo del presente documento es la revelación del contexto y de los aspectos económico-financieros más relevantes que influyeron en las decisiones del periodo, y que deberán ser considerados en la elaboración de los estados financieros para la mayor comprensión de los mismos y sus particularidades.

De esta manera, se informa y explica la respuesta del gobierno a las condiciones relacionadas con la información financiera de cada periodo de gestión; además, de exponer aquellas políticas que podrían afectar la toma de decisiones en periodos posteriores.

2) Panorama económico y financiero

A nivel Estatal la Universidad cuenta con un convenio de apoyo financiero para recibir Subsidio ordinario durante el ejercicio fiscal 2023 celebrado con la SEC, también, la Universidad obtiene recursos para Becas económicas a sus estudiantes.

A nivel federal la Universidad cuenta con un convenio de apoyo financiero para recibir Subsidio ordinario durante el ejercicio fiscal 2023 celebrado con el Ejecutivo Federal por conducto de la Secretaría de Educación Pública para ejercerse en el ejercicio fiscal 2023.

3) Autorización e Historia.

La Universidad de la Sierra se crea por el poder ejecutivo del Gobierno del Estado de Sonora mediante decreto publicado el 15 de abril de 2002 en el boletín oficial del Estado de Sonora. Siendo instituido como un organismo público de la administración pública paraestatal con personalidad jurídica y patrimonios propios teniendo su domicilio en el Municipio de Moctezuma Sonora.

4) Organización y Objeto Social

El objeto principal del organismo es la impartición de educación superior en sus diversas licenciaturas e ingenierías; siendo esta su principal actividad.

Se están ejerciendo recursos correspondientes al ejercicio fiscal y presupuestal 2020 y remanentes de programas etiquetados subsidiados en el ejercicio 2019 y ejercicios anteriores, y/o anteriores dentro del régimen jurídico establecido para las Entidades Públicas Paraestatales.

La universidad tiene obligaciones fiscales por sus operaciones únicamente como retenedor por pagos de salarios y pagos a terceros, la Entidad no es sujeta al Impuesto Sobre la Renta, sin embargo tiene la obligación de retener el Impuesto Sobre la Renta y exigir que la documentación reúna los requisitos fiscales cuando se efectúan los pagos a terceros y estén obligados a ello, de acuerdo a la Ley del Impuesto Sobre la Renta, asimismo, la Entidad no es contribuyente del Impuesto al Valor Agregado, por lo que reconoce como parte del gasto el Impuesto al Valor Agregado que le es trasladado en los pagos de bienes y servicios.

5) Bases de preparación de los Estados Financieros

La entidad emite sus estados financieros observando la normatividad emitida por el CONAC y las disposiciones legales aplicables (en lo que al activo fijo respecta, están registrados con valor histórico). Para efectos de la valuación de los bienes muebles e inmuebles se ha utilizado el costo histórico, excepto 3 vehículos que fue donación de la SEC valuados a \$1.00 cada uno.

De igual manera, la información financiera se apega a los postulados básicos establecidos en la ley general de contabilidad gubernamental.

La entidad reconoce sus gastos en base a devengados, siendo este un cambio en la política de emisión de información derivado de la nueva ley de contabilidad Gubernamental.

6) Políticas contables

Caja

- Se realizan arqueos al fondo fijo de caja con una periodicidad trimestral.
- Se erogaron pagos menores o igual a \$ 999.99

Bancos

- Las cuentas bancarias y firma de cheques son administradas bajo el registro de firmas mancomunadas.
- Los estados de cuenta de bancos son revisados minuciosamente por el responsable contable a través de las conciliaciones bancarias mensuales.
- Las chequeras nuevas se revisan, en lo que se refiere a números y folios.

Gastos por comprobar

- Los gastos deberán ser comprobados a más tardar, en 5 (cinco) días después de terminada la comisión, en caso contrario se descuentan por nómina.

Deudores diversos

- Los recursos de la institución no se utilizan para préstamos personales.

Activo fijo

- Se lleva el control de activos fijos.
- Se lleva un sistema de resguardo de Activo fijo a cada empleado o funcionario y se le realizan revisiones a los resguardos de activo fijo, de manera selectiva, si no cuenta con los activos que se asignaron se le descontará por nómina.

Ingresos

- Todos los ingresos recibidos (subsídios estatal y federal, así como recursos etiquetados provenientes de la federación y del estado) se depositan a la cuenta bancaria correspondiente a nombre de Universidad de la Sierra.
- Todos los ingresos recibidos (por conceptos de colegiaturas, constancias, credenciales...) se depositan a la cuenta bancaria N° 51908243936 a nombre de Universidad de la Sierra recursos propios.
- Con el objeto de cuidar la veracidad de los estados financieros, no se provisionan ni se reconocen adeudos por colegiaturas pendientes.

Otro Ingresos

- Los ingresos no propios de la actividad se contabilizan como "Otros Ingresos".

Ingresos excedentes de libre disposición

- Para la creación de un fondo de ingresos excedentes de libre disposición para ejercicios subsecuentes, se considerará como política de control interno, que la institución podrá aplicar los excedentes en mención a partidas que considere necesarias para la operación de acuerdo a la prioridad que exista.

Egresos

- Las erogaciones mayores a \$ 1,000.00 y menores a \$ 1,999.99, se hacen con cheque
- Las erogaciones mayores a \$ 2,000.00 y menores a \$ 4,999.99, se hacen con cheque nominativos con leyenda: "para abono en cuenta del beneficiario", si así lo decide la universidad de la Sierra, sobre todo, los finiquitos
- Las erogaciones mayores a \$ 5,000.00, se hacen con transferencia bancaria.
- Los cheques en tránsito de las erogaciones (entregados efectivamente al contribuyente), se cancelan en un plazo igual o mayor a 90 días

7) Posición en Moneda Extranjera y Protección por Riesgo Cambiario.

No aplica por la razón de que no existe un compromiso de pago en moneda extranjera

8) Reporte analítico del activo

Estado Analítico del Activo
(PESOS)

I-06

Concepto	Saldo Inicial 1	Cargos del Periodo 2	Abonos del Periodo 3	Saldo Final 4 (1+2-3)	Variación del Periodo (4-1)
ACTIVO	85,307,885	133,253,447	135,748,808	82,812,524	- 2,495,360
Activo Circulante	9,276,945	128,021,467	134,116,381	3,182,031	- 6,094,914
Electivo y Equivalentes	8,044,377	67,549,842	73,037,871	2,556,348	- 5,488,029
Derechos a Recibir Electivo o Equivalentes	1,232,568	60,030,189	60,649,082	613,675	- 618,893
Derechos a Recibir Bienes o Servicios	-	26,838	22,830	4,008	4,008
Inventarios	-	-	-	-	-
Almacenes	-	406,599	406,599	-	-
Estimación por Pérdida o Denegro de Activos Circulantes	-	-	-	-	-
Otros Activos Circulantes	-	8,000	-	8,000	8,000
Activo No Circulante	76,030,940	5,231,980	1,632,426	79,630,494	3,599,554
Bienes Inmuebles, Infraestructura y Construcciones en Proceso	53,488,331	-	-	53,488,331	-
Bienes Muebles	37,557,485	5,231,980	-	42,789,465	5,231,980
Activos Intangibles	371,706	-	-	371,706	-
Depreciación, Deterioro y Amortización Acumulada de Bienes	- 15,468,913	-	1,632,426	- 17,101,339	- 1,632,426
Activos Diferidos	82,331	-	-	82,331	-

9) Fideicomisos, Mandatos y Análogos.

No aplica ya que la Universidad de la Sierra no cuenta con fideicomisos.

10) Importe de recaudación.

SUBSIDIO	PRESUPUESTO AUTORIZADO	RECAUDADO	%
Estatal	29,606,553	36,681,078	123.90%
Federal	14,356,241	14,356,241	100.00%
Recursos Propios	2,648,395	2,913,880	110.02%
Recursos Bancarios	Interés financiero, otros productos + otros	143,695	
Otros ingresos	(Participaciones y aportaciones)	0	
	46,611,189	54,094,894	115.75%

11) Información sobre la Deuda y el Reporte Analítico de la Deuda.

No aplica.

12) Calificaciones otorgadas.

No aplica.

13) Proceso de mejora.

Principales reglas de control interno

- Revisión de los documentos comprobatorios
- Las cuentas bancarias y firmas están registradas en firma mancomunada
- Control de las requisiciones de compra para adquisición de materiales y servicios
- Se realizan arquezos al fondo rotatorio trimestralmente
- Bitácoras de consumo de combustible y uso de vehículos oficiales
- Control de correspondencia recibida
- Registro de ingresos y egresos
- Control de activo fijo

14) Información por segmentos.

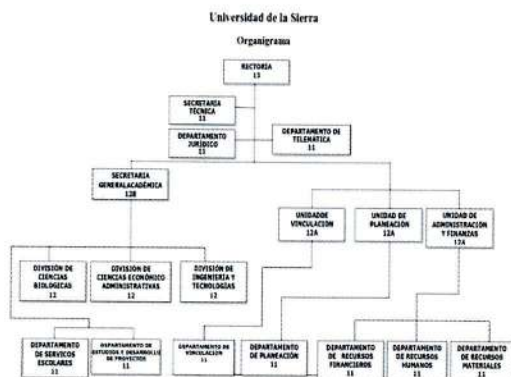
No aplica.

15) Eventos posteriores al cierre.

No aplica.

16) Partes relacionadas.

No aplica.



Nota: Se encuentra vacante la Unidad de Vinculación, asimismo la Jefatura del Departamento de Vinculación y únicamente está la Coordinación de Vinculación, la Jefatura del departamento de telemática se encuentra vacante, cubriéndola una coordinación.

"Bajo protesta de decir verdad declaramos que los estados financieros y sus notas, son razonablemente correctos y son responsabilidad del emisor."

CP. Ramón Octavio Montaño Figueroa
Jefe del departamento de recursos

Dr. Juan César Rydels Miranda
Rector

L.A.P. Celia Durazo Montaño
Jefe de la unidad de administración y finanzas



II. Información Presupuestaria

Universidad de la Sierra
Estado Analítico de Ingresos
 Del 01 de enero al 31 de diciembre de 2023

Rubros de Ingresos	Ingreso					Diferencia
	Estimado	Ampliaciones y Reducciones (+ ó -)	Modificado	Devengado	Recaudado	
	(1)	(2)	(3= 1+2)	(4)	(5)	
Impuestos			0			0
Cuotas y Aportaciones de Seguridad Social	0	0	0	0	0	0
Contribuciones de Mejoras	0		0			0
Derechos	0		0			0
Productos	0	143,695	143,695	143,695	143,695	143,695
Aprovechamientos	0		0			0
Ingresos por Ventas de Bienes, Prestación de Servicios y Otros Ingresos	2,648,395	265,485	2,913,880	2,913,880	2,913,880	265,485
Participaciones, Aportaciones, Convenios, Incentivos Derivados de la Colaboración Fiscal y Fondos Distintos de Aportaciones	0		0			0
Transferencias, Asignaciones, Subsidios y Subvenciones, y Pensiones y Jubilaciones	43,383,510	8,678,587	52,062,097	51,037,319	51,037,319	7,653,809
Ingresos Derivados de Financiamientos			0			0
Total	46,031,905	9,087,767	55,119,672	54,094,894	54,094,894	8,062,990
					Ingresos Excedentes	8062989.61

Rubros de Ingresos	Ingreso					Diferencia
	Estimado	Ampliaciones y Reducciones (+ ó -)	Modificado	Devengado	Recaudado	
	(1)	(2)	(3= 1 +2)	(4)	(5)	
Estado Analítico de Ingresos Por Fuente de Financiamiento	Ingreso					
	Estimado	Ampliaciones y Reducciones (+ ó -)	Modificado	Devengado	Recaudado	Diferencia
	(1)	(2)	(3= 1 +2)	(4)	(5)	(6= 5 - 1)
Ingresos del Poder Ejecutivo Federal o Estatal y de los Municipios	0	0	0	0	0	0
Impuestos	0	0	0	0	0	0
Cuotas y Aportaciones de Seguridad Social						
Contribuciones de Mejoras			0			0
Derechos			0			0
Productos ¹			0			0
Aprovechamientos ²			0			0
Participaciones, Aportaciones, Convenios, Incentivos Derivados de la Colaboración Fiscal y Fondos Distintos de Aportaciones			0			0
Transferencias, Asignaciones, Subsidios y Subvenciones, y Pensiones y Jubilaciones			0			0
Ingresos De los Entes Públicos de los Poderes Legislativo y Judicial, de los Órganos Autonomos y del Sector Paraestatal o Paramunicipal, así como de las Empresas Productivas del Estado	46,031,905	9,087,767	55,119,672	54,094,894	54,094,894	8,062,990
Cuotas y Aportaciones de Seguridad Social	0		0			0
Productos ¹	0	143,695	143,695	143,695	143,695	143,695
Ingresos por ventas de Bienes, Prestación de Servicios y Otros Ingresos ³	2,648,395	265,485	2,913,880	2,913,880	2,913,880	265,485
Transferencias, Asignaciones, Subsidios y Subvenciones, y Pensiones y Jubilaciones	43,383,510	8,678,587	52,062,097	51,037,319	51,037,319	7,653,809
Ingresos derivados de Financiamiento	0	0	0	0	0	0
Ingresos Derivados de Financiamientos	0		0			0
Total	46,031,905	9,087,767	55,119,672	54,094,894	54,094,894	8,062,990

Ingresos Excedentes 8,062,989.61



Elaboró
M.C. Mauro Orlando Montaña Fimbres
Jefe del Departamento de Planeación



Revisó
Lic. Carlos Abdel Moreno Galindo
Jefe de la Unidad de Planeación



Autorizó
Dr. Juan Carlos Avilés Miranda
Rector

¹ Incluye donativos en efectivo del Poder Ejecutivo, entre otros aprovechamientos.

³ Se refiere a los ingresos propios obtenidos por los Poderes Legislativo y Judicial, los Organos Autónomos y las entidades de la administración pública paraestatal y paramunicipal, por sus actividades diversas no inherentes a su operación que general recursos y que no sean ingresos por venta de bienes o prestación de servicios, tales como donativos en efectivo, entre otros.

Universidad de la Sierra
Estado Analítico de Ingresos Detallado – LDF
Del 01 de enero al 31 de diciembre de 2023


Concepto (c)	Ingreso					Diferencia (e)
	Estimado (d)	Ampliaciones/ (Reducciones)	Modificado	Devengado	Recaudado	
Ingresos de Libre Disposición						
A. Impuestos	-	-	-	-	-	-
B. Cuotas y Aportaciones de Seguridad Social	-	-	-	-	-	-
C. Contribuciones de Mejoras	-	-	-	-	-	-
D. Derechos	-	-	-	-	-	-
E. Productos	-	143,695.41	143,695.41	143,695.41	143,695.41	143,695.41
F. Aprovechamientos	-	-	-	-	-	-
G. Ingresos por Ventas de Bienes y Prestación de Servicios	2,648,395.00	265,484.98	2,913,879.98	2,913,879.98	2,913,879.98	265,484.98
H. Participaciones	-	-	-	-	-	-
(H=h1+h2+h3+h4+h5+h6+h7+h8+h9+h10+h11)	-	-	-	-	-	-
h1) Fondo General de Participaciones	-	-	-	-	-	-
h2) Fondo de Fomento Municipal	-	-	-	-	-	-
h3) Fondo de Fiscalización y Recaudación	-	-	-	-	-	-
h4) Fondo de Compensación	-	-	-	-	-	-
h5) Fondo de Extracción de Hidrocarburos	-	-	-	-	-	-
h6) Impuesto Especial Sobre Producción y Servicios	-	-	-	-	-	-
h7) 0.136% de la Recaudación Federal Participable	-	-	-	-	-	-
h8) 3.17% Sobre Extracción de Petróleo	-	-	-	-	-	-
h9) Gasolinas y Diésel	-	-	-	-	-	-
h10) Fondo del Impuesto Sobre la Renta	-	-	-	-	-	-
h11) Fondo de Estabilización de los Ingresos de las Entidades Federativas	-	-	-	-	-	-
I. Incentivos Derivados de la Colaboración Fiscal (I=i1+i2+i3+i4+i5)	-	-	-	-	-	-
i1) Tenencia o Uso de Vehículos	-	-	-	-	-	-
i2) Fondo de Compensación ISAN	-	-	-	-	-	-
i3) Impuesto Sobre Automóviles Nuevos	-	-	-	-	-	-

Concepto (c)	Ingreso					Diferencia (e)
	Estimado (d)	Ampliaciones/ (Reducciones)	Modificado	Devengado	Recaudado	
i4) Fondo de Compensación de Repecos-Intermedios	-	-	-	-	-	-
i5) Otros Incentivos Económicos	-	-	-	-	-	-
J. Transferencias y Asignaciones	43,383,509.77	8,678,586.73	52,062,096.50	51,037,318.99	51,037,318.99	7,653,809.22
K. Convenios	-	-	-	-	-	-
k1) Otros Convenios y Subsidios	-	-	-	-	-	-
L. Otros Ingresos de Libre Disposición (L=I1+I2)	-	-	-	-	-	-
l1) Participaciones en Ingresos Locales	-	-	-	-	-	-
l2) Otros Ingresos de Libre Disposición	-	-	-	-	-	-
I. Total de Ingresos de Libre Disposición (I=A+B+C+D+E+F+G+H+I+J+K+L)	46,031,904.77	9,087,767.12	55,119,671.89	54,094,894.38	54,094,894.38	8,062,989.61
Ingresos Excedentes de Ingresos de Libre Disposición						8,062,989.61
Transferencias Federales Etiquetadas						
A. Aportaciones (A=a1+a2+a3+a4+a5+a6+a7+a8)	-	-	-	-	-	-
a1) Fondo de Aportaciones para la Nómina Educativa y Gasto Operativo	-	-	-	-	-	-
a2) Fondo de Aportaciones para los Servicios de Salud	-	-	-	-	-	-
a3) Fondo de Aportaciones para la Infraestructura Social	-	-	-	-	-	-
a4) Fondo de Aportaciones para el Fortalecimiento de los Municipios y de las Demarcaciones Territoriales del Distrito Federal	-	-	-	-	-	-
a5) Fondo de Aportaciones Múltiples	-	-	-	-	-	-
a6) Fondo de Aportaciones para la Educación Tecnológica y de Adultos	-	-	-	-	-	-
a7) Fondo de Aportaciones para la Seguridad Pública de los Estados y del Distrito Federal	-	-	-	-	-	-
a8) Fondo de Aportaciones para el Fortalecimiento de las Entidades Federativas	-	-	-	-	-	-
B. Convenios (B=b1+b2+b3+b4)	-	-	-	-	-	-
b1) Convenios de Protección Social en Salud	-	-	-	-	-	-
b2) Convenios de Descentralización	-	-	-	-	-	-
b3) Convenios de Reasignación	-	-	-	-	-	-
b4) Otros Convenios y Subsidios	-	-	-	-	-	-
C. Fondos Distintos de Aportaciones (C=c1+c2)	-	-	-	-	-	-
c1) Fondo para Entidades Federativas y Municipios Productores de Hidrocarburos	-	-	-	-	-	-
c2) Fondo Minero	-	-	-	-	-	-
D. Transferencias, Asignaciones, Subsidios y Subvenciones, y Pensiones y Jubilaciones	-	-	-	-	-	-
E. Otras Transferencias Federales Etiquetadas	-	-	-	-	-	-
II. Total de Transferencias Federales Etiquetadas (II = A + B + C + D + E)						
III. Ingresos Derivados de Financiamientos (III = A)						
A. Ingresos Derivados de Financiamientos	-	-	-	-	-	-
IV. Total de Ingresos (IV = I + II + III)	46,031,904.77	9,087,767.12	55,119,671.89	54,094,894.38	54,094,894.38	8,062,989.61
Datos Informativos						
1. Ingresos Derivados de Financiamientos con Fuente de Pago de Ingresos de Libre Disposición	-	-	-	-	-	-
2. Ingresos Derivados de Financiamientos con Fuente de Pago de Transferencias Federales Etiquetadas	-	-	-	-	-	-
3. Ingresos Derivados de Financiamientos (3 = 1 + 2)	-	-	-	-	-	-




Elaboró

M.C. Mauro Orlando Montaña Fimbres
Jefe del Departamento de Planeación



Revisó

Lic. Carlos Abdel Moreno Galindo
Jefe de la Unidad de Planeación



Autorizó

Dr. Juan Carlos Aviles Miranda
Rector


Universidad de la Sierra
Conciliación entre los Ingresos Presupuestarios y Contables
Al 31 de diciembre de 2023

1. Total de Ingresos Presupuestarios		54,094,894.38
2. Mas Ingresos contables No Presupuestarios		0.00
Ingresos Financieros		
Incremento por Variación de Inventarios		
Disminución del Exceso de Estimaciones por Pérdida o Deterioro u Obsolescencia		
Disminución del Exceso de Provisiones		
Otros Ingresos y Beneficios Varios		
Otros Ingresos Contables No Presupuestarios		
3. Menos Ingresos Presupuestarios No Contables		0.00
Aprovechamientos Patrimoniales		
Ingresos Derivados de Financiamientos		
Otros Ingresos Presupuestarios No Contables		
4. Total de Ingresos Contables (4= 1 + 2 - 3)		54,094,894.38

1. Se deberán incluir los Ingresos Contables No Presupuestarios que no se regularizaron presupuestariamente durante el ejercicio
2. Los Ingresos Financieros y otros ingresos se regularizarán presupuestariamente de acuerdo a la legislación aplicable



Elaboró
M.C. Mauro Orlando Montaña Fimbres
Jefe del Departamento de Planeación



Revisó
Lic. Carlos Abdel Moreno Galindo
Jefe de la Unidad de Planeación



Autorizó
Dr. Juan Carlos Avilés Miranda
Rector


Universidad de la Sierra
Estado Analítico del Ejercicio Presupuesto de Egresos
Clasificación por Objeto del Gasto (Capítulo y Concepto)
Del 01 de enero al 31 de diciembre de 2023

Ejercicio del Presupuesto por Capítulo del Gasto	Egresos	Ampliaciones/ (Reducciones)	Egresos	Egresos	Egresos Pagado	Subejercicio (6 = 3 - 4)
	Aprobado Anual (1)	(2)	Modificado Anual (3=1+2)	Devengado Acumulado (4)	Acumulado (5)	
Servicios Personales	38,370,732	8,099,302	46,470,035	46,812,675	46,812,675	-342,640
Remuneraciones al Personal de Carácter Permanente	17,370,620	13,444,788	30,815,409	30,815,409	30,815,409	0
Remuneraciones al Personal de Carácter Transitorio	723,200	556,216	1,279,416	1,622,055	1,622,055	-342,640
Remuneraciones Adicionales y Especiales	14,370,165	-8,317,583	6,052,582	6,052,582	6,052,582	0
Seguridad Social	5,136,214	2,217,638	7,353,852	7,353,852	7,353,852	0
Otras Prestaciones Sociales y Económicas	770,533	198,244	968,777	968,777	968,777	0
Previsiones	0	0	0	0	0	0
Pago de Estímulos a Servidores Públicos	0	0	0	0	0	0
Materiales y Suministros	2,004,644	-260,751	1,743,893	1,743,893	1,743,893	0
Materiales de Administración, Emisión de Documentos y Artículos Oficiales	374,821	-65,370	309,451	309,451	309,451	0
Alimentos y Utensilios	159,032	13,467	172,498	172,498	172,498	0
Materias Primas y Materiales de Producción y Comercialización	17,900	-17,900	0	0	0	0
Materiales y Artículos de Construcción y de Reparación	113,956	-56,104	57,853	57,853	57,853	0
Productos Químicos, Farmacéuticos y de Laboratorio	114,725	-2,896	111,829	111,829	111,829	0
Combustibles, Lubricantes y Aditivos	455,480	143,304	598,784	598,784	598,784	0
Vestuario, Blancos, Prendas de Protección y Artículos Deportivos	162,843	-19,389	143,454	143,454	143,454	0
Materiales y Suministros Para Seguridad	0	0	0	0	0	0
Herramientas, Refacciones y Accesorios Menores	605,886	-255,862	350,024	350,024	350,024	0
Servicios Generales	5,390,529	1,263,785	6,654,314	6,822,144	6,822,144	-167,830
Servicios Básicos	924,382	396,822	1,321,204	1,321,204	1,321,204	0
Servicios de Arrendamiento	247,110	97,558	344,668	344,668	344,668	0
Servicios Profesionales, Científicos, Técnicos y Otros Servicios	1,088,038	35,254	1,123,292	1,123,292	1,123,292	0
Servicios Financieros, Bancarios y Comerciales	675,200	82,841	758,041	758,041	758,041	0
Servicios de Instalación, Reparación, Mantenimiento y Conservación	403,550	207,594	611,144	611,144	611,144	0
Servicios de Comunicación Social y Publicidad.	186,158	-71,343	114,815	114,815	114,815	0
Servicios de Traslado y Viáticos	943,948	8,749	952,698	952,698	952,698	0
Servicios Oficiales	222,000	78,245	300,245	300,245	300,245	0
Otros Servicios Generales	700,142	428,065	1,128,207	1,296,037	1,296,037	-167,830
Transferencias, Asignaciones, Subsidios y Otras Ayudas	30,000	75,885	105,885	105,885	105,885	0
Transferencias Internas y Asignaciones al Sector Público	0	0	0	0	0	0
Transferencias al Resto del Sector Público	0	0	0	0	0	0
Subsidios y Subvenciones	0	0	0	0	0	0
Ayudas Sociales	30,000	75,885	105,885	105,885	105,885	0
Pensiones y Jubilaciones	0	0	0	0	0	0
Transferencias a Fideicomisos, Mandatos y Otros Análogos	0	0	0	0	0	0
Transferencias a la Seguridad Social	0	0	0	0	0	0
Donativos	0	0	0	0	0	0
Transferencias al Exterior	0	0	0	0	0	0
Bienes Muebles, Inmuebles e Intangibles	236,000	-210,201	25,799	25,799	25,799	0
Mobiliario y Equipo de Administración	211,000	-197,673	13,327	13,327	13,327	0
Mobiliario y Equipo Educativo y Recreativo	25,000	-25,000	0	0	0	0
Equipo e Instrumental Médico y de Laboratorio	0	0	0	0	0	0
Vehículos y Equipo de Transporte	0	0	0	0	0	0
Equipo de Defensa y Seguridad	0	0	0	0	0	0
Maquinaria, Otros Equipos y Herramientas	0	12,472	12,472	12,472	12,472	0
Activos Biológicos	0	0	0	0	0	0
Bienes Inmuebles	0	0	0	0	0	0
Activos Intangibles	0	0	0	0	0	0
Inversión Pública	0	0	0	0	0	0
Obra Pública en Bienes de Dominio Público	0	0	0	0	0	0
Obra Pública en Bienes Propios	0	0	0	0	0	0
Proyectos Productivos y Acciones de Fomento	0	0	0	0	0	0
Inversiones Financieras y Otras Provisiones	0	0	0	0	0	0
Inversiones Para el Fomento de Actividades Productivas.	0	0	0	0	0	0
Acciones y Participaciones de Capital	0	0	0	0	0	0

Ejercicio del Presupuesto por Capítulo del Gasto	Egresos Aprobado Anual (1)	Ampliaciones/ (Reducciones) (2)	Egresos Modificado Anual (3=1+2)	Egresos Devengado Acumulado (4)	Egresos Pagado Acumulado (5)	Subejercicio (6 = 3 - 4)
Compra de Títulos y Valores			0			0
Concesión de Préstamos			0			0
Inversiones en Fideicomisos, Mandatos y Otros Análogos			0			0
Otras Inversiones Financieras			0			0
Provisiones para Contingencias y Otras Erogaciones Especiales			0			0
Participaciones y Aportaciones	0	0	0	0	0	0
Participaciones			0			0
Aportaciones			0			0
Convenios			0			0
Deuda Pública	0	0	0	0	0	0
Amortización de la Deuda Pública			0			0
Intereses de la Deuda Pública			0			0
Comisiones de la Deuda Pública			0			0
Gastos de la Deuda Pública			0			0
Costo por Coberturas			0			0
Apoyos Financieros			0			0
Adeudos de Ejercicios Fiscales Anteriores (Adefas)			0			0
Total del Gasto	46,031,905	8,968,021	54,999,925	55,510,396	55,510,396	-510,470



Elaboró
M.C. Mauro Orlando Montaña Fimbres
Jefe del Departamento de Planeación



Revisó
Lic. Carlos Abdel Moreno Galindo
Jefe de la Unidad de Planeación



Autorizó
Dr. Juan Carlos Avilés Miranda
Rector

Universidad de la Sierra

Estado Analítico del Ejercicio del Presupuesto de Egresos Detallado - LDF

Clasificación por Objeto del Gasto (Capítulo y Concepto)


Del 01 de enero al 31 de diciembre de 2023

(PESOS)


Concepto (c)	Egresos					Subejercicio (e)
	Aprobado (d)	Amplificaciones/ (Reducciones)	Modificado	Devengado	Pagado	
I. Gasto No Etiquetado (I=A+B+C+D+E+F+G+H+I)	46,031,904.78	8,968,020.61	54,999,925.39	55,510,395.65	55,510,395.65	510,470.26
A. Servicios Personales (A=a1+a2+a3+a4+a5+a6+a7)	38,370,732.45	8,099,302.43	46,470,034.88	46,812,674.82	46,812,674.82	342,639.94
a1) Remuneraciones al Personal de Carácter Permanente	17,370,620.47	13,444,788.08	30,815,408.55	30,815,408.55	30,815,408.55	-
a2) Remuneraciones al Personal de Carácter Transitorio	723,200.00	556,215.56	1,279,415.56	1,622,055.48	1,622,055.48	342,639.92
a3) Remuneraciones Adicionales y Especiales	14,370,164.74	8,317,582.95	6,052,581.79	6,052,581.83	6,052,581.83	0.04
a4) Seguridad Social	5,136,214.49	2,217,637.59	7,353,852.08	7,353,852.07	7,353,852.07	0.01
a5) Otras Prestaciones Sociales y Económicas	770,532.74	198,244.15	968,776.89	968,776.89	968,776.89	0.00
a6) Previsiones	-	-	-	-	-	-
a7) Pago de Estímulos a Servidores Públicos	-	-	-	-	-	-
B. Materiales y Suministros (B=b1+b2+b3+b4+b5+b6+b7+b8+b9)	2,004,643.65	290,750.52	1,743,893.13	1,743,893.13	1,743,893.13	-
b1) Materiales de Administración, Emisión de Documentos y Artículos Oficiales	374,820.98	65,369.82	309,451.16	309,451.16	309,451.16	-
b2) Alimentos y Utensilios	159,031.60	13,466.63	172,498.23	172,498.23	172,498.23	-
b3) Materias Primas y Materiales de Producción y Comercialización	17,900.00	17,900.00	-	-	-	-
b4) Materiales y Artículos de Construcción y de Reparación	113,956.48	56,103.78	57,852.70	57,852.70	57,852.70	-
b5) Productos Químicos, Farmacéuticos y de Laboratorio	114,725.00	2,896.43	111,828.57	111,828.57	111,828.57	-
b6) Combustibles, Lubricantes y Aditivos	455,480.00	143,303.63	598,783.63	598,783.63	598,783.63	-
b7) Vestuario, Blancos, Prendas de Protección y Artículos Deportivos	162,843.20	19,388.71	143,454.49	143,454.49	143,454.49	-
b8) Materiales y Suministros Para Seguridad	-	-	-	-	-	-
b9) Herramientas, Refacciones y Accesorios Menores	605,866.39	255,862.04	350,024.35	350,024.35	350,024.35	-
C. Servicios Generales (C=c1+c2+c3+c4+c5+c6+c7+c8+c9)	5,390,528.68	1,263,785.10	6,654,313.78	6,822,144.10	6,822,144.10	167,830.32
c1) Servicios Básicos	924,362.19	396,821.96	1,321,204.15	1,321,204.16	1,321,204.16	0.01
c2) Servicios de Arrendamiento	247,110.00	97,558.00	344,668.00	344,668.00	344,668.00	-
c3) Servicios Profesionales, Científicos, Técnicos y Otros Servicios	1,088,038.00	35,253.62	1,123,291.62	1,123,291.62	1,123,291.62	0.00
c4) Servicios Financieros, Bancarios y Comerciales	675,200.00	82,841.14	758,041.14	758,041.14	758,041.14	0.00
c5) Servicios de Instalación, Reparación, Mantenimiento y Conservación	403,550.00	207,594.48	611,144.48	611,144.48	611,144.48	-
c6) Servicios de Comunicación Social y Publicidad	186,158.00	71,343.08	114,814.92	114,814.92	114,814.92	-
c7) Servicios de Traslado y Viáticos	943,948.48	8,749.26	952,697.74	952,697.74	952,697.74	-
c8) Servicios Oficiales	222,000.00	78,245.04	300,245.04	300,245.04	300,245.04	-
c9) Otros Servicios Generales	700,142.00	428,064.68	1,128,206.68	1,296,037.00	1,296,037.00	167,830.32
D. Transferencias, Asignaciones, Subsidios y Otras Ayudas (D=d1+d2+d3+d4+d5+d6+d7+d8+d9)	30,000.00	75,885.00	105,885.00	105,885.00	105,885.00	-
d1) Transferencias Internas y Asignaciones al Sector Público	-	-	-	-	-	-
d2) Transferencias al Resto del Sector Público	-	-	-	-	-	-
d3) Subsidios y Subvenciones	-	-	-	-	-	-
d4) Ayudas Sociales	30,000.00	75,885.00	105,885.00	105,885.00	105,885.00	-
d5) Pensiones y Jubilaciones	-	-	-	-	-	-
d6) Transferencias a Fideicomisos, Mandatos y Otros Análogos	-	-	-	-	-	-
d7) Transferencias a la Seguridad Social	-	-	-	-	-	-
d8) Donativos	-	-	-	-	-	-
d9) Transferencias al Exterior	-	-	-	-	-	-
E. Bienes Muebles, Inmuebles e Intangibles (E=e1+e2+e3+e4+e5+e6+e7+e8+e9)	236,000.00	210,201.40	25,798.60	25,798.60	25,798.60	-
e1) Mobiliario y Equipo de Administración	211,000.00	197,673.40	13,326.60	13,326.60	13,326.60	-
e2) Mobiliario y Equipo Educativo y Recreativo	25,000.00	25,000.00	-	-	-	-
e3) Equipo e Instrumental Médico y de Laboratorio	-	-	-	-	-	-
e4) Vehículos y Equipo de Transporte	-	-	-	-	-	-
e5) Equipo de Defensa y Seguridad	-	-	-	-	-	-
e6) Maquinaria, Otros Equipos y Herramientas	-	12,472.00	12,472.00	12,472.00	12,472.00	-
e7) Activos Biológicos	-	-	-	-	-	-
e8) Bienes Inmuebles	-	-	-	-	-	-
e9) Activos Intangibles	-	-	-	-	-	-
F. Inversión Pública (F=f1+f2+f3)	-	-	-	-	-	-
f1) Obra Pública en Bienes de Dominio Público	-	-	-	-	-	-
f2) Obra Pública en Bienes Propios	-	-	-	-	-	-
f3) Proyectos Productivos y Acciones de Fomento	-	-	-	-	-	-
G. Inversiones Financieras y Otras Provisiones (G=g1+g2+g3+g4+g5+g6+g7)	-	-	-	-	-	-
g1) Inversiones Para el Fomento de Actividades Productivas	-	-	-	-	-	-
g2) Acciones y Participaciones de Capital	-	-	-	-	-	-
g3) Compra de Títulos y Valores	-	-	-	-	-	-
g4) Concesión de Préstamos	-	-	-	-	-	-
g5) Inversiones en Fideicomisos, Mandatos y Otros Análogos	-	-	-	-	-	-
Fideicomiso de Desastres Naturales (Informativo)	-	-	-	-	-	-
g6) Otras Inversiones Financieras	-	-	-	-	-	-
g7) Provisiones para Contingencias y Otras Erogaciones Especiales	-	-	-	-	-	-
H. Participaciones y Aportaciones (H=h1+h2+h3)	-	-	-	-	-	-
h1) Participaciones	-	-	-	-	-	-

Concepto (c)	Egresos					Subejercicio (e)
	Aprobado (d)	Ampliaciones/ (Reducciones)	Modificado	Devengado	Pagado	
h2) Aportaciones						
h3) Convenios						
I. Deuda Pública (I=h1+h2+h3+h4+h5+h6+h7)						
1) Amortización de la Deuda Pública						
2) Intereses de la Deuda Pública						
3) Comisiones de la Deuda Pública						
4) Gastos de la Deuda Pública						
5) Costo por Coberturas						
6) Apoyos Financieros						
7) Adeudos de Ejercicios Fiscales Anteriores (ADEFAS)						
II. Gasto Etiquetado (II=A+B+C+D+E+F+G+H+I)						
A. Servicios Personales (A=a1+a2+a3+a4+a5+a6+a7)						
a1) Remuneraciones al Personal de Carácter Permanente						
a2) Remuneraciones al Personal de Carácter Transitorio						
a3) Remuneraciones Adicionales y Especiales						
a4) Seguridad Social						
a5) Otras Prestaciones Sociales y Económicas						
a6) Previsiones						
a7) Pago de Estímulos a Servidores Públicos						
B. Materiales y Suministros (B=b1+b2+b3+b4+b5+b6+b7+b8+b9)						
b1) Materiales de Administración, Emisión de Documentos y Artículos Oficiales						
b2) Alimentos y Utensilios						
b3) Materias Primas y Materiales de Producción y Comercialización						
b4) Materiales y Artículos de Construcción y de Reparación						
b5) Productos Químicos, Farmacéuticos y de Laboratorio						
b6) Combustibles, Lubricantes y Aditivos						
b7) Vestuario, Blancos, Prendas de Protección y Artículos Deportivos						
b8) Materiales y Suministros Para Seguridad						
b9) Herramientas, Refacciones y Accesorios Menores						
C. Servicios Generales (C=c1+c2+c3+c4+c5+c6+c7+c8+c9)						
c1) Servicios Básicos						
c2) Servicios de Arrendamiento						
c3) Servicios Profesionales, Científicos, Técnicos y Otros Servicios						
c4) Servicios Financieros, Bancarios y Comerciales						
c5) Servicios de Instalación, Reparación, Mantenimiento y Conservación						
c6) Servicios de Comunicación Social y Publicidad						
c7) Servicios de Traslado y Viáticos						
c8) Servicios Oficiales						
c9) Otros Servicios Generales						
D. Transferencias, Asignaciones, Subsidios y Otras Ayudas (D=d1+d2+d3+d4+d5+d6+d7+d8+d9)						
d1) Transferencias Internas y Asignaciones al Sector Público						
d2) Transferencias al Resto del Sector Público						
d3) Subsidios y Subvenciones						
d4) Ayudas Sociales						
d5) Pensiones y Jubilaciones						
d6) Transferencias a Fideicomisos, Mandatos y Otros Análogos						
d7) Transferencias a la Seguridad Social						
d8) Donativos						
d9) Transferencias al Exterior						
E. Bienes Muebles, Inmuebles e Intangibles (E=e1+e2+e3+e4+e5+e6+e7+e8+e9)						
e1) Mobiliario y Equipo de Administración						
e2) Mobiliario y Equipo Educativo y Recreativo						
e3) Equipo e Instrumental Médico y de Laboratorio						
e4) Vehículos y Equipo de Transporte						
e5) Equipo de Defensa y Seguridad						
e6) Maquinaria, Otros Equipos y Herramientas						
e7) Activos Biológicos						
e8) Bienes Inmuebles						
e9) Activos Intangibles						
F. Inversión Pública (F=f1+f2+f3)						
f1) Obra Pública en Bienes de Dominio Público						
f2) Obra Pública en Bienes Propios						
f3) Proyectos Productivos y Acciones de Fomento						
G. Inversiones Financieras y Otras Provisiones (G=g1+g2+g3+g4+g5+g6+g7)						
g1) Inversiones Para el Fomento de Actividades Productivas						
g2) Acciones y Participaciones de Capital						
g3) Compra de Títulos y Valores						
g4) Concesión de Préstamos						
g5) Inversiones en Fideicomisos, Mandatos y Otros Análogos						
Fideicomiso de Desastres Naturales (Informativo)						

Concepto (c)	Egresos					Subejercicio (e)
	Aprobado (d)	Ampliaciones/ (Reducciones)	Modificado	Devengado	Pagado	
g6) Otras Inversiones Financieras			-			-
g7) Provisiones para Contingencias y Otras Erogaciones Especiales			-			-
h. Participaciones y Aportaciones (h1+h2+h3)			-			-
h1) Participaciones			-			-
h2) Aportaciones			-			-
h3) Convenios			-			-
I. Deuda Pública (I1+I2+I3+I4+I5+I6+I7)			-			-
i1) Amortización de la Deuda Pública			-			-
i2) Intereses de la Deuda Pública			-			-
i3) Comisiones de la Deuda Pública			-			-
i4) Gastos de la Deuda Pública			-			-
i5) Costo por Coberturas			-			-
i6) Apoyos Financieros			-			-
i7) Adeudos de Ejercicios Fiscales Anteriores (ADEFAS)			-			-
III. Total de Egresos (III = I + II)	46,031,904.78	8,968,020.61	54,999,925.39	55,510,395.65	55,510,395.65	510,470.26



Elaboró
M.C. Mauro Orlando Montaña Fimbres
Jefe del Departamento de Planeación



Revisó
Lic. Carlos Abdel Moreno Galindo
Jefe de la Unidad de Planeación



Autorizó
Dr. Juan Carlos Aviles Miranda
Rector


Universidad de la Sierra
Estado Analítico del Ejercicio Presupuesto de Egresos
Clasificación Económica (por Tipo de Gasto)
Del 01 de enero al 31 de diciembre de 2023

Concepto	Egresos Aprobado Anual (1)	Ampliaciones/ (Reducciones) (2)	Egresos Modificado Anual (3=1+2)	Egresos Devengado Acumulado (4)	Egresos Pagado Acumulado (5)	Subejercicio (6 = 3 - 4)
Gasto Corriente	45,795,905	9,178,222	54,974,127	55,484,597	55,484,597	-510,470
Gasto de Capital	236,000	-210,201	25,799	25,799	25,799	0
Amortización del la Deuda y Disminución de Pasivos			0			0
Pensiones y Jubilaciones			0			0
Participaciones			0			0
Total del Gasto	46,031,905	8,968,021	54,999,925	55,510,396	55,510,396	-510,470



Elaboró

M.C. Mauro Orlando Montaña Fimbres
 Jefe del Departamento de Planeación



Revisó

Lic. Carlos Abdel Moreno Galindo
 Jefe de la Unidad de Planeación




Autorizó

Dr. Juan Carlos Avilés Miranda
 Rector

Universidad de la Sierra
Estado Analítico del Ejercicio Presupuesto de Egresos
Clasificación Administrativa (Por Unidad Administrativa)
 Del 01 de enero al 31 de diciembre de 2023

Clasificación Administrativa (Por Unidad Administrativa)	Egresos Aprobado Anual (1)	Ampliaciones/ (Reducciones) (2)	Egresos Modificado Anual (3=1+2)	Egresos Devengado Acumulado (4)	Egresos Pagado Acumulado (5)	Subejercicio (6 = 3 - 4)
4086600100 ÓRGANO INTERNO DE CONTROL	1,054,337	-425,061	629,276	629,276	629,276	0
4086600200 UNIDAD DE ADMINSITRACIÓN Y FINANZAS	8,508,487	7,657,086	16,165,573	16,333,404	16,333,404	-167,830
4086600300 UNIDAD DE PLANEACIÓN	2,202,202	-354,038	1,848,164	1,848,164	1,848,164	0
4086600400 RECTORÍA	4,668,477	-1,293,630	3,374,847	3,374,847	3,374,847	0
4086600500 SECRETARÍA GENERAL ACADÉMICA	28,939,031	3,557,192	32,496,222	32,838,862	32,838,862	-342,640
4086600600 UNIDAD DE VINCULACIÓN	659,371	-173,529	485,842	485,842	485,842	0
Total del Gasto	46,031,905	8,968,021	54,999,925	55,510,396	55,510,396	-510,470


 Elaboró
 M.C. Mauro Orlando Montaña Fimbres
 Jefe del Departamento de Planeación


 Revisó
 Lic. Carlos Abdel Moreno Galindo
 Jefe de la Unidad de Planeación


 Autorizó
 Dr. Juan Carlos Avilés Miranda
 Rector

Universidad de la Sierra

Estado Analítico del Ejercicio del Presupuesto de Egresos Detallado - LDF

Clasificación Administrativa

Del 01 de enero al 31 de diciembre de 2023

(PESOS)

Concepto (c)	Egresos					Subejercicio (e)
	Aprobado (d)	Ampliaciones/ (Reducciones)	Modificado	Devengado	Pagado	
I. Gasto No Etiquetado						
(I=A+B+C+D+E+F+G+H)	46,031,904.78	8,968,020.61	54,999,925.39	55,510,395.65	55,510,395.65	- 510,470.26
4086600100 ÓRGANO INTERNO DE CONTROL	1,054,336.65	425,060.65	629,276.00	629,276.01	629,276.01	- 0.01
4086600200 UNIDAD DE ADMINSTRACIÓN Y FINANZAS	8,508,487.15	7,657,086.31	16,165,573.46	16,333,403.77	16,333,403.77	- 167,830.31
4086600300 UNIDAD DE PLANEACIÓN	2,202,201.64	354,037.86	1,848,163.79	1,848,163.80	1,848,163.80	- 0.01
4086600400 RECTORÍA	4,668,477.35	1,293,630.14	3,374,847.21	3,374,847.22	3,374,847.22	- 0.01
4086600500 SECRETARÍA GENERAL ACADÉMICA	28,939,030.86	3,557,191.64	32,496,222.50	32,838,862.42	32,838,862.42	- 342,639.92
4086600600 UNIDAD DE VINCULACIÓN	659,371.12	173,528.69	485,842.43	485,842.43	485,842.43	- 0.00
II. Gasto Etiquetado						
(II=A+B+C+D+E+F+G+H)						
4086600100 ÓRGANO INTERNO DE CONTROL						
4086600200 UNIDAD DE ADMINSTRACIÓN Y FINANZAS						
4086600300 UNIDAD DE PLANEACIÓN						
4086600400 RECTORÍA						
4086600500 SECRETARÍA GENERAL ACADÉMICA						
4086600600 UNIDAD DE VINCULACIÓN						
III. Total de Egresos (III = I + II)	46,031,904.78	8,968,020.61	54,999,925.39	55,510,395.65	55,510,395.65	- 510,470.26



Elaboró

M.C. Mauro Orlando Montaña Fimbres
Jefe del Departamento de Planeación



Revisó

Lic. Carlos Abdel Moreno Galindo
Jefe de la Unidad de Planeación



Autorizó


Dr. Juan Carlos Avilés Miranda
Rector

Universidad de la Sierra
Estado Analítico del Ejercicio Presupuesto de Egresos
Clasificación Administrativa (Por Poderes)
Del 01 de enero al 31 de diciembre de 2023

Clasificación Administrativa (Por Poderes)	Egresos Aprobado Anual (1)	Ampliaciones/ (Reducciones) (2)	Egresos Modificado Anual (3=1+2)	Egresos Devengado Acumulado (4)	Egresos Pagado Acumulado (5)	Subejercicio (6 = 3 - 4)
Poder Ejecutivo	46,031,905	8,968,021	54,999,925	55,510,396	55,510,396	-510,470
Poder Legislativo			0			0
Poder Judicial			0			0
Órganos Autónomos			0			0
Total del Gasto	46,031,905	8,968,021	54,999,925	55,510,396	55,510,396	-510,470



Elaboró
 M.C. Mauro Orlando Montaña Fimbres
 Jefe del Departamento de Planeación




Revisó
 Lic. Carlos Abdel Moreno Galindo
 Jefe de la Unidad de Planeación



Autorizó
 Dr. Juan Carlos Avilés Miranda
 Rector

Universidad de la Sierra
Estado Analítico del Ejercicio Presupuesto de Egresos
Clasificación Administrativa (Por Tipo de Organismos o Entidad Paraestatal)
Del 01 de enero al 31 de diciembre de 2023

Concepto	Egresos Aprobado Anual (1)	Ampliaciones/ (Reducciones) (2)	Egresos Modificado Anual (3=1+2)	Egresos Devengado Acumulado (4)	Egresos Pagado Acumulado (5)	Subejercicio (6 = 3 - 4)
Entidades Paraestatales y Fideicomisos No Empresariales y No Financieros	46,031,905	8,968,021	54,999,925	55,510,396	55,510,396	-510,470
Instituciones Públicas de la Seguridad Social			0			0
Entidades Paraestatales Empresariales No Financieras con Participación Estatal Mayoritaria			0			0
Fideicomisos Empresariales No Financieros con Participación Estatal Mayoritaria			0			0
Entidades Paraestatales Empresariales Financieras Monetarias con Participación Estatal Mayoritaria			0			0
Entidades Paraestatales Empresariales Financieras No Monetarias con Participación Estatal Mayoritaria			0			0
Fideicomisos Financieros Públicos con Participación Estatal Mayoritaria			0			0
Total del Gasto	46,031,905	8,968,021	54,999,925	55,510,396	55,510,396	-510,470



Elaboró
M.C. Mauro Orlando Montaña Fimbres
Jefe del Departamento de Planeación



Revisó
Lic. Carlos Abdel Moreno Galindo
Jefe de la Unidad de Planeación




Autorizó
Dr. Juan Carlos Avilés Miranda
Rector

Universidad de la Sierra
Estado Analítico del Ejercicio Presupuesto de Egresos
Clasificación Funcional (Finalidad y Función)
Del 01 de enero al 31 de diciembre de 2023

Concepto	Egresos Aprobado Anual (1)	Ampliaciones/ (Reducciones) (2)	Egresos Modificado Anual (3=1+2)	Egresos Devengado Acumulado (4)	Egresos Pagado Acumulado (5)	Subejercicio (6 = 3 - 4)
Gobierno	0	0	0	0	0	0
Legislación			0			0
Justicia			0			0
Coordinación de la Política de Gobierno			0			0
Relaciones Exteriores			0			0
Asuntos Financieros y Hacendarios			0			0
Seguridad Nacional			0			0
Asuntos de Orden Público y Seguridad Interior			0			0
Otros Servicios Generales			0			0
Desarrollo Social	46,031,905	8,968,021	54,999,925	55,510,396	55,510,396	-510,470
Protección Ambiental			0			0
Viviendas y Servicios a la Comunidad			0			0
Salud			0			0
Recreación, Cultura y Otras Manifestaciones Sociales			0			0
Educación	46,031,905	8,968,021	54,999,925	55,510,396	55,510,396	-510,470
Protección Social			0			0
Otros Asuntos Sociales			0			0
Desarrollo Económico	0	0	0	0	0	0
Asuntos Económicos, Comerciales y Laborales en General			0			0
Agropecuaria, Silvicultura, Pesca y Caza			0			0
Combustibles y Energía			0			0
Minería, Manufacturas y Construcción			0			0
Transporte			0			0
Comunicaciones			0			0
Turismo			0			0
Ciencia, Tecnología e Innovación			0			0
Otras Industrias y Otros Asuntos Económicos			0			0
Otras No Clasificadas en funciones anteriores	0	0	0	0	0	0
Transacciones de la Deuda Pública / Costo financiero de la Deuda	0	0	0	0	0	0
Transferencias, Participaciones y Aportaciones entre Diferentes Niveles y Órdenes de gobierno			0			0
Saneamiento del Sistema Financiero			0			0
Adeudos de ejercicios Fiscales Anteriores			0			0
Total del Gasto	46,031,905	8,968,021	54,999,925	55,510,396	55,510,396	-510,470


 Elaboró

M.C. Mauro Orlando Montaña Fimbres
 Jefe del Departamento de Planeación


 Revisó

Lic. Carlos Abdel Moreno Galindo
 Jefe de la Unidad de Planeación


 Autorizó

Dr. Juan Carlos Avilés Miranda
 Rector

Universidad de la Sierra

Estado Analítico del Ejercicio del Presupuesto de Egresos Detallado - LDF

Clasificación Funcional (Finalidad y Función)

Del 01 de enero al 31 de diciembre de 2023

(PESOS)

Concepto (c)	Egresos					Subejercicio (e)
	Aprobado (d)	Ampliaciones/ (Reducciones)	Modificado	Devengado	Pagado	
I. Gasto No Etiquetado (I=A+B+C+D)	46,031,904.78	8,968,020.61	54,999,925.39	55,510,395.65	55,510,395.65	510,470.26
A. Gobierno (A=a1+a2+a3+a4+a5+a6+a7+a8)	-	-	-	-	-	-
a1) Legislación			-			-
a2) Justicia			-			-
a3) Coordinación de la Política de Gobierno			-			-
a4) Relaciones Exteriores			-			-
a5) Asuntos Financieros y Hacendarios			-			-
a6) Seguridad Nacional			-			-
a7) Asuntos de Orden Público y de Seguridad Interior			-			-
a8) Otros Servicios Generales			-			-
B. Desarrollo Social (B=b1+b2+b3+b4+b5+b6+b7)	46,031,904.78	8,968,020.61	54,999,925.39	55,510,395.65	55,510,395.65	510,470.26
b1) Protección Ambiental			-			-
b2) Vivienda y Servicios a la Comunidad			-			-
b3) Salud			-			-
b4) Recreación, Cultura y Otras Manifestaciones Sociales			-			-
b5) Educación	46,031,904.78	8,968,020.61	54,999,925.39	55,510,395.65	55,510,395.65	510,470.26
b6) Protección Social			-			-
b7) Otros Asuntos Sociales			-			-
C. Desarrollo Económico (C=c1+c2+c3+c4+c5+c6+c7+c8+c9)	-	-	-	-	-	-
c1) Asuntos Económicos, Comerciales y Laborales en General			-			-
c2) Agropecuaria, Silvicultura, Pesca y Caza			-			-
c3) Combustibles y Energía			-			-
c4) Minería, Manufacturas y Construcción			-			-

Concepto (c)	Egresos					Subejercicio (e)
	Aprobado (d)	Ampliaciones/ (Reducciones)	Modificado	Devengado	Pagado	
c5) Transporte			-			-
c6) Comunicaciones			-			-
c7) Turismo			-			-
c8) Ciencia, Tecnología e Innovación			-			-
c9) Otras Industrias y Otros Asuntos Económicos			-			-
D. Otras No Clasificadas en Funciones Anteriores (D=d1+d2+d3+d4)	-	-	-	-	-	-
d1) Transacciones de la Deuda Pública / Costo Financiero de la Deuda			-			-
d2) Transferencias, Participaciones y Aportaciones Entre Diferentes Niveles y Ordenes de Gobierno			-			-
d3) Saneamiento del Sistema Financiero			-			-
d4) Adeudos de Ejercicios Fiscales Anteriores			-			-
II. Gasto Etiquetado (II=A+B+C+D)	-	-	-	-	-	-
A. Gobierno (A=a1+a2+a3+a4+a5+a6+a7+a8)	-	-	-	-	-	-
a1) Legislación			-			-
a2) Justicia			-			-
a3) Coordinación de la Política de Gobierno			-			-
a4) Relaciones Exteriores			-			-
a5) Asuntos Financieros y Hacendarios			-			-
a6) Seguridad Nacional			-			-
a7) Asuntos de Orden Público y de Seguridad Interior			-			-
a8) Otros Servicios Generales			-			-
B. Desarrollo Social (B=b1+b2+b3+b4+b5+b6+b7)	-	-	-	-	-	-
b1) Protección Ambiental			-			-
b2) Vivienda y Servicios a la Comunidad			-			-
b3) Salud			-			-
b4) Recreación, Cultura y Otras Manifestaciones Sociales			-			-
b5) Educación			-			-
b6) Protección Social			-			-
b7) Otros Asuntos Sociales			-			-
C. Desarrollo Económico (C=c1+c2+c3+c4+c5+c6+c7+c8+c9)	-	-	-	-	-	-
c1) Asuntos Económicos, Comerciales y Laborales en General			-			-
c2) Agropecuaria, Silvicultura, Pesca y Caza			-			-
c3) Combustibles y Energía			-			-
c4) Minería, Manufacturas y Construcción			-			-
c5) Transporte			-			-
c6) Comunicaciones			-			-
c7) Turismo			-			-
c8) Ciencia, Tecnología e Innovación			-			-
c9) Otras Industrias y Otros Asuntos Económicos			-			-
D. Otras No Clasificadas en Funciones Anteriores (D=d1+d2+d3+d4)	-	-	-	-	-	-
d1) Transacciones de la Deuda Pública / Costo Financiero de la Deuda			-			-
d2) Transferencias, Participaciones y Aportaciones Entre Diferentes Niveles y Ordenes de Gobierno			-			-
d3) Saneamiento del Sistema Financiero			-			-
d4) Adeudos de Ejercicios Fiscales Anteriores			-			-
III. Total de Egresos (III = I + II)	46,031,904.78	8,968,020.61	54,999,925.39	55,510,395.65	55,510,395.65	510,470.26


Elaboró

M.C. Mauro Orlando Montaña Fimbres
Jefe del Departamento de Planeación


Revisó

Lic. Carlos Abdel Moreno Galindo
Jefe de la Unidad de Planeación


Autorizó

Dr. Juan Carlos Aviles Miranda
Rector

Universidad de la Sierra
Estado Analítico del Ejercicio Presupuesto de Egresos
Por Partida del Gasto
Del 01 de enero al 31 de diciembre de 2023

Ejercicio del Presupuesto por Partida / Descripción		Egresos Aprobado Anual (1)	Ampliaciones/ (Reducciones) (2)	Egresos Modificado Anual (3=1+2)	Egresos Devengado Acumulado (4)	Egresos Pagado Acumulado (5)	Subejercicio (6=3-4)	% Avance Anual (7= 4/3)
1000	Servicios personales	38,370,732.45	8,099,302.43	46,470,034.88	46,812,674.82	46,812,674.82	342,639.94	101%
1100	Remuneraciones al personal de carácter permanente	17,370,620.47	13,444,788.08	30,815,408.55	30,815,408.55	30,815,408.55	-	100%
113	Sueldo base al personal permanente	17,370,620.47	13,444,788.08	30,815,408.55	30,815,408.55	30,815,408.55	-	100%
11301	Sueldos	10,370,620.47	1,316,910.99	9,053,709.48	9,053,709.48	9,053,709.48	-	100%
11306	Riesgo laboral	1,750,000.00	10,250,626.14	12,000,626.14	12,000,626.14	12,000,626.14	-	100%
11307	Ayuda para habitación	1,750,000.00	4,106,646.70	5,856,646.70	5,856,646.70	5,856,646.70	-	100%
11309	Prima por riesgo laboral	2,356,000.00	2,356,000.00	-	-	-	-	-
11310	Ayuda para energía eléctrica	1,144,000.00	2,760,426.23	3,904,426.23	3,904,426.23	3,904,426.23	-	100%
1200	Remuneraciones al personal de carácter transitorio	723,200.00	556,215.56	1,279,415.56	1,622,055.48	1,622,055.48	342,639.92	127%
121	Honorarios asimilables a salarios	723,200.00	556,215.56	1,279,415.56	1,622,055.48	1,622,055.48	342,639.92	127%
12101	Honorarios	723,200.00	556,215.56	1,279,415.56	1,622,055.48	1,622,055.48	342,639.92	127%
1300	Remuneraciones adicionales y especiales	14,370,164.74	8,317,582.95	6,052,581.79	6,052,581.83	6,052,581.83	-	100%
131	Primas por años de servicios efectivos prestados	2,050,808.69	502,817.14	1,547,991.55	1,547,991.56	1,547,991.56	-	100%
13101	Primas y acreditaciones por años de servicio efectivos	2,050,808.69	502,817.14	1,547,991.55	1,547,991.56	1,547,991.56	-	100%
132	Primas de vacaciones, dominical y gratificación de fin de año	3,134,295.05	369,318.75	2,764,976.30	2,764,976.33	2,764,976.33	-	100%
13201	Prima vacacional	955,757.67	78,964.76	876,792.91	876,792.92	876,792.92	-	100%
13202	Gratificación por fin de año	1,378,712.24	22,363.16	1,356,349.08	1,356,349.10	1,356,349.10	-	100%
13203	Compensación por ajuste de calendario	398,232.36	230,917.20	167,315.16	167,315.16	167,315.16	-	100%
13204	Compensación por bono navideño	401,592.78	37,073.64	364,519.14	364,519.15	364,519.15	-	100%
134	Compensaciones	9,185,061.00	7,445,447.06	1,739,613.94	1,739,613.94	1,739,613.94	-	100%
13403	Estímulos al personal de confianza	7,260,169.92	7,260,169.92	-	-	-	-	-
13407	Compensaciones adicionales por servicios especiales	1,924,891.08	185,277.14	1,739,613.94	1,739,613.94	1,739,613.94	-	100%
1400	Seguridad Social	5,136,214.49	2,217,637.59	7,353,852.08	7,353,852.07	7,353,852.07	-	100%
141	Aportaciones de seguridad social	3,195,703.51	572,041.74	3,767,745.25	3,767,745.24	3,767,745.24	-	100%
14101	Cuotas por servicio médico del ISSSTESON	2,191,139.88	489,402.22	2,680,542.10	2,680,542.10	2,680,542.10	-	100%
14102	Cuotas por seguro de vida al ISSSTESON	1,104.96	55.02	1,049.94	1,049.94	1,049.94	-	100%
14103	Cuotas por seguro de retiro al ISSSTESON	7,143.84	1,135.88	8,279.72	8,279.72	8,279.72	-	100%
14104	Asignación para préstamos a corto plazo	87,511.38	17,295.52	104,806.90	104,806.90	104,806.90	-	100%
14105	Asignación para préstamos prendarios	87,511.39	17,295.52	104,806.91	104,806.90	104,806.90	-	100%
14106	Otras prestaciones de seguridad social	78,474.84	5,370.70	83,845.54	83,845.54	83,845.54	-	100%
14107	Cuotas para infraestructura, equipamiento y mantenimiento hospitalario	742,817.22	41,596.92	784,414.14	784,414.14	784,414.14	-	100%
143	Aportaciones al sistema para el retiro	1,940,510.98	1,645,595.85	3,586,106.83	3,586,106.83	3,586,106.83	-	100%
14301	Aportaciones al sistema de ahorro para el retiro	1,677,399.63	1,908,707.20	3,586,106.83	3,586,106.83	3,586,106.83	-	100%
14303	Pagos de defunción, pensiones y jubilaciones	263,111.35	263,111.35	0.00	-	-	-	0%
1500	Otras prestaciones sociales y económicas	770,532.74	198,244.15	968,776.89	968,776.89	968,776.89	-	100%
154	Prestaciones contractuales	582,188.90	445,125.07	137,063.83	137,063.83	137,063.83	-	100%
15401	Prestaciones establecidas por condiciones generales de trabajo	470,408.90	470,408.90	-	-	-	-	-
15410	Apoyo para canastilla de maternidad	-	-	-	-	-	-	-
15413	Ayuda para guardería a madres trabajadoras	111,780.00	25,283.83	137,063.83	137,063.83	137,063.83	-	100%
159	Otras prestaciones sociales y económicas	188,343.84	643,369.22	831,713.06	831,713.06	831,713.06	-	100%
15901	Otras prestaciones	188,343.84	643,369.22	831,713.06	831,713.06	831,713.06	-	100%
2000	Materiales y suministros	2,004,643.65	260,750.52	1,743,893.13	1,743,893.13	1,743,893.13	-	100%
2100	Materiales de administración	374,820.98	65,369.82	309,451.16	309,451.16	309,451.16	-	100%
211	Materiales, útiles y equipos menores de oficina	82,091.27	60,224.25	21,867.02	21,867.02	21,867.02	-	100%
21101	Materiales, útiles y equipos menores de oficina	82,091.27	60,224.25	21,867.02	21,867.02	21,867.02	-	100%
212	Materiales y útiles de impresión y reproducción	30,222.00	28,574.80	1,647.20	1,647.20	1,647.20	-	100%
21201	Materiales y útiles de impresión y reproducción	30,222.00	28,574.80	1,647.20	1,647.20	1,647.20	-	100%
214	Materiales, útiles y equipos menores de tecnologías de la información	126,650.50	73,819.29	200,469.79	200,469.79	200,469.79	-	100%
21401	Materiales y útiles para el procesamiento de equipos y bienes informáticos	126,650.50	73,819.29	200,469.79	200,469.79	200,469.79	-	100%
215	Material impreso e información digital	25,000.00	19,079.57	5,920.43	5,920.43	5,920.43	-	100%
21501	Material para información	25,000.00	19,079.57	5,920.43	5,920.43	5,920.43	-	100%
216	Material de limpieza	44,099.21	4,270.45	39,828.76	39,828.76	39,828.76	-	100%
21601	Material de limpieza	44,099.21	4,270.45	39,828.76	39,828.76	39,828.76	-	100%
217	Materiales y útiles de enseñanza	66,758.00	27,040.04	39,717.96	39,717.96	39,717.96	-	100%
21701	Materiales educativos	66,758.00	27,040.04	39,717.96	39,717.96	39,717.96	-	100%

Ejercicio del Presupuesto por Partida / Descripción		Egresos Aprobado Anual	Ampliaciones/ (Reducciones)	Egresos Modificado Anual	Egresos Devengado Acumulado	Egresos Pagado Acumulado	Subejercicio	% Avance Anual
		(1)	(2)	(3=1+2)	(4)	(5)	(6=3-4)	(7=4/3)
2200	Alimentos y utensilios	159,031.60	13,466.63	172,498.23	172,498.23	172,498.23	-	100%
221	Productos alimenticios para personas	136,031.60	28,696.63	164,728.23	164,728.23	164,728.23	-	100%
22101	Productos alimenticios para el personal de las instalaciones	70,401.10	791.05	71,192.15	71,192.15	71,192.15	-	100%
22105	Productos alimenticios para personas derivado de la prestación de servicios	32,045.00	32,140.79	64,185.79	64,185.79	64,185.79	-	100%
22106	Adquisición de agua potable	33,585.50	4,235.21	29,350.29	29,350.29	29,350.29	-	100%
222	Productos alimenticios, agropecuarios y forestales adquiridos como materia prima	13,000.00	5,230.00	7,770.00	7,770.00	7,770.00	-	100%
22201	Alimentación de animales	13,000.00	5,230.00	7,770.00	7,770.00	7,770.00	-	100%
223	Utensilios para el servicio de alimentación	10,000.00	10,000.00	-	-	-	-	-
22301	Utensilios para el servicio de alimentación	10,000.00	10,000.00	-	-	-	-	-
2300	Materias primas y materiales de producción	17,900.00	17,900.00	-	-	-	-	-
231	Productos alimenticios, agropecuarios y forestales adquiridos como materia prima	15,000.00	15,000.00	-	-	-	-	-
23101	Productos alimenticios, agropecuarios y forestales adquiridos como materia prima	15,000.00	15,000.00	-	-	-	-	-
235	Productos químicos, farmacéuticos y de laboratorio adquiridos como materia prima	2,900.00	2,900.00	-	-	-	-	-
23501	Productos químicos, farmacéuticos y de laboratorio adquiridos como materia prima	2,900.00	2,900.00	-	-	-	-	-
2400	Materiales y artículos de construcción y de reparación	113,956.48	56,103.78	57,852.70	57,852.70	57,852.70	-	100%
241	Productos minerales no metálicos	7,889.00	7,784.00	105.00	105.00	105.00	-	100%
24101	Productos minerales no metálicos	7,889.00	7,784.00	105.00	105.00	105.00	-	100%
242	Cemento y productos de concreto	21,940.00	21,319.00	621.00	621.00	621.00	-	100%
24201	Cemento y productos de concreto	21,940.00	21,319.00	621.00	621.00	621.00	-	100%
243	Cal, yeso y productos de yeso	3,955.00	3,166.50	788.50	788.50	788.50	-	100%
24301	Cal, yeso y productos de yeso	3,955.00	3,166.50	788.50	788.50	788.50	-	100%
244	Madera y productos de madera	9,900.00	9,900.00	-	-	-	-	-
24401	Madera y productos de madera	9,900.00	9,900.00	-	-	-	-	-
245	Vidrio y productos de vidrio	3,600.00	1,810.00	1,790.00	1,790.00	1,790.00	-	100%
24501	Vidrio y productos de vidrio	3,600.00	1,810.00	1,790.00	1,790.00	1,790.00	-	100%
246	Material eléctrico y electrónico	41,672.48	21,023.50	20,648.98	20,648.98	20,648.98	-	100%
24601	Material eléctrico y electrónico	41,672.48	21,023.50	20,648.98	20,648.98	20,648.98	-	100%
247	Artículos metálicos para la construcción	6,000.00	10,045.39	16,045.39	16,045.39	16,045.39	-	100%
24701	Artículos metálicos para la construcción	6,000.00	10,045.39	16,045.39	16,045.39	16,045.39	-	100%
248	Materiales complementarios	4,000.00	1,556.18	2,443.82	2,443.82	2,443.82	-	100%
24801	Materiales complementarios	4,000.00	1,556.18	2,443.82	2,443.82	2,443.82	-	100%
249	Otros materiales y artículos de construcción y reparación	15,000.00	410.01	15,410.01	15,410.01	15,410.01	-	100%
24901	Otros materiales y artículos de construcción y reparación	15,000.00	410.01	15,410.01	15,410.01	15,410.01	-	100%
2500	Productos químicos, farmacéuticos y de laboratorio	114,725.00	2,896.43	111,828.57	111,828.57	111,828.57	-	100%
251	Productos químicos básicos	8,200.00	17,360.60	25,560.60	25,560.60	25,560.60	-	100%
25101	Productos químicos básicos	8,200.00	17,360.60	25,560.60	25,560.60	25,560.60	-	100%
252	Fertilizantes, pesticidas y otros agroquímicos	16,535.00	16,535.00	-	-	-	-	-
25201	Fertilizantes, pesticidas y otros agroquímicos	16,535.00	16,535.00	-	-	-	-	-
253	Medicinas y productos farmacéuticos	82,570.00	69,374.00	13,196.00	13,196.00	13,196.00	-	100%
25301	Medicinas y productos farmacéuticos	82,570.00	69,374.00	13,196.00	13,196.00	13,196.00	-	100%
255	Materiales, accesorios y suministros de laboratorio	4,140.00	50,936.76	55,076.76	55,076.76	55,076.76	-	100%
25501	Materiales, accesorios y suministros de laboratorio	4,140.00	50,936.76	55,076.76	55,076.76	55,076.76	-	100%
256	Fibras sintéticas, hules, plásticos y derivados	3,280.00	14,715.21	17,995.21	17,995.21	17,995.21	-	100%
25601	Fibras sintéticas, hules, plásticos y derivados	3,280.00	14,715.21	17,995.21	17,995.21	17,995.21	-	100%
2600	Combustibles, lubricantes y aditivos	455,480.00	143,303.63	598,783.63	598,783.63	598,783.63	-	100%
261	Combustibles, lubricantes y aditivos	455,480.00	143,303.63	598,783.63	598,783.63	598,783.63	-	100%
26101	Combustibles	418,511.00	158,473.56	576,984.56	576,984.56	576,984.56	-	100%
26102	Lubricantes y aditivos	36,969.00	15,169.93	21,799.07	21,799.07	21,799.07	-	100%
2700	Vestuarios, blancos, prendas de producción y artículos deportivos	162,843.20	19,388.71	143,454.49	143,454.49	143,454.49	-	100%
271	Vestuario y uniformes	125,000.00	12,148.47	137,148.47	137,148.47	137,148.47	-	100%
27101	Vestuario y uniformes	125,000.00	12,148.47	137,148.47	137,148.47	137,148.47	-	100%
272	Prendas de seguridad y protección personal	17,843.20	11,537.18	6,306.02	6,306.02	6,306.02	-	100%
27201	Prendas de seguridad y protección personal	17,843.20	11,537.18	6,306.02	6,306.02	6,306.02	-	100%
273	Artículos deportivos	20,000.00	20,000.00	-	-	-	-	-
27301	Artículos deportivos	20,000.00	20,000.00	-	-	-	-	-
274	Productos textiles	-	-	-	-	-	-	-
27401	Productos textiles	-	-	-	-	-	-	-
2800	Materiales y suministros para seguridad	-	-	-	-	-	-	-

Ejercicio del Presupuesto por Partida / Descripción		Egresos Aprobado Anual (1)	Ampliaciones/ (Reducciones) (2)	Egresos Modificado Anual (3=1+2)	Egresos Devengado Acumulado (4)	Egresos Pagado Acumulado (5)	Subejercicio (6 = 3 - 4)	% Avance Anual (7= 4/3)
283	Prendas de protección para seguridad pública y nacional	-	-	-	-	-	-	-
28301	Prendas de protección para seguridad pública y nacional	-	-	-	-	-	-	-
2900	Herramientas, refacciones y accesorios menores	605,886.39	255,862.04	350,024.35	350,024.35	350,024.35	-	100%
291	Herramientas menores	16,157.10	6,724.80	22,881.90	22,881.90	22,881.90	-	100%
29101	Herramientas menores	16,157.10	6,724.80	22,881.90	22,881.90	22,881.90	-	100%
292	Refacciones y Accesorios Menores de Edificios	11,980.00	127.00	12,107.00	12,107.00	12,107.00	-	100%
29201	Refacciones y Accesorios Menores de Edificios	11,980.00	127.00	12,107.00	12,107.00	12,107.00	-	100%
293	Refacciones y Accesorios menores de mobiliario y equipo de administración, educacional y recreativo	4,000.00	4,000.00	-	-	-	-	-
29301	Refacciones y Accesorios menores de mobiliario y equipo de administración, educacional y recreativo	4,000.00	4,000.00	-	-	-	-	-
294	Refacciones y accesorios menores de equipo de computo y tecnologías de la información	212,190.29	177,415.09	34,775.20	34,775.20	34,775.20	-	100%
29401	Refacciones y accesorios menores de equipo de computo y tecnologías de la información	212,190.29	177,415.09	34,775.20	34,775.20	34,775.20	-	100%
295	Refacciones y accesorios menores de equipo e instrumental médico y de laboratorio	102,500.00	58,404.00	44,096.00	44,096.00	44,096.00	-	100%
29501	Refacciones y accesorios menores de equipo e instrumental médico y de laboratorio	102,500.00	58,404.00	44,096.00	44,096.00	44,096.00	-	100%
296	Refacciones y accesorios menores de equipo de transporte	166,105.00	28,940.39	137,164.61	137,164.61	137,164.61	-	100%
29601	Refacciones y accesorios menores de equipo de transporte	166,105.00	28,940.39	137,164.61	137,164.61	137,164.61	-	100%
298	Refacciones y accesorios para maquinaria y otros equipos	91,704.00	7,075.64	98,779.64	98,779.64	98,779.64	-	100%
29801	Refacciones y accesorios para maquinaria y otros equipos	91,704.00	7,075.64	98,779.64	98,779.64	98,779.64	-	100%
299	Refacciones y accesorios menores otros bienes inmuebles	1,250.00	1,030.00	220.00	220.00	220.00	-	100%
29901	Refacciones y accesorios menores otros bienes inmuebles	1,250.00	1,030.00	220.00	220.00	220.00	-	100%
3000	Servicios generales	5,390,528.68	1,263,785.10	6,654,313.78	6,822,144.10	6,822,144.10	167,830.32	103%
3100	Servicios básicos	924,382.19	396,821.96	1,321,204.15	1,321,204.16	1,321,204.16	-	100%
311	Energía eléctrica	312,182.20	440,836.40	753,018.60	753,018.60	753,018.60	-	100%
31101	Energía eléctrica	312,182.20	440,836.40	753,018.60	753,018.60	753,018.60	-	100%
31103	Servicios e instalaciones para centros escolares	-	-	-	-	-	-	-
312	Gas	1,500.00	1,500.00	-	-	-	-	-
31201	Gas	1,500.00	1,500.00	-	-	-	-	-
313	Agua	44,200.00	802.00	43,398.00	43,398.00	43,398.00	-	100%
31301	Agua potable	44,200.00	802.00	43,398.00	43,398.00	43,398.00	-	100%
314	Telefonía tradicional	533,100.00	8,893.14	524,206.86	524,206.86	524,206.86	-	100%
31401	Telefonía tradicional	533,100.00	8,893.14	524,206.86	524,206.86	524,206.86	-	100%
315	Telefonía celular	-	-	-	-	-	-	-
31501	Telefonía celular	-	-	-	-	-	-	-
317	Servicios de acceso a internet, redes y procesamiento de información	-	-	-	-	-	-	-
31701	Servicios de acceso a internet, redes y procesamiento de información	-	-	-	-	-	-	-
318	Servicios postales y telegráficos	33,400.00	32,819.30	580.70	580.70	580.70	-	100%
31801	Servicio postal	33,400.00	32,819.30	580.70	580.70	580.70	-	100%
3200	Servicio de arrendamiento	247,110.00	97,558.00	344,668.00	344,668.00	344,668.00	-	100%
322	Arrendamiento de edificios	110,160.00	54,680.00	55,480.00	55,480.00	55,480.00	-	100%
32201	Arrendamiento de edificios	110,160.00	54,680.00	55,480.00	55,480.00	55,480.00	-	100%
323	Arrendamiento de mobiliario y equipo de administración, educacional y recreativo	-	-	-	-	-	-	-
32301	Arrendamiento de muebles, maquinaria y equipo	-	-	-	-	-	-	-
325	Arrendamiento de equipo de transporte	-	73,660.00	73,660.00	73,660.00	73,660.00	-	-
32501	Arrendamiento de equipo de transporte terrestre	-	73,660.00	73,660.00	73,660.00	73,660.00	-	-
326	Arrendamiento maquinaria, otros equipos y herramientas	6,600.00	6,600.00	-	-	-	-	-
32601	Arrendamiento maquinaria, otros equipos y herramientas	6,600.00	6,600.00	-	-	-	-	-
327	Arrendamiento de activos intangibles	115,750.00	99,778.00	215,528.00	215,528.00	215,528.00	-	100%
32701	Patentes, regalías y otros	115,750.00	99,778.00	215,528.00	215,528.00	215,528.00	-	100%
329	Otros arrendamientos	14,600.00	14,600.00	-	-	-	-	-
32901	Otros arrendamientos	14,600.00	14,600.00	-	-	-	-	-
3300	Servicios profesionales, científicos, técnicos y otros servicios	1,088,038.00	35,253.62	1,123,291.62	1,123,291.62	1,123,291.62	-	100%
331	Servicios legales, de contabilidad, auditorías y relacionados	516,416.00	62,772.42	579,188.42	579,188.42	579,188.42	-	100%
33101	Servicios legales, de contabilidad, auditorías y relacionados	516,416.00	62,772.42	579,188.42	579,188.42	579,188.42	-	100%
333	Servicios de consultoría en tecnologías de la información	24,300.00	7,463.60	16,836.40	16,836.40	16,836.40	-	100%

Ejercicio del Presupuesto por Partida / Descripción		Egresos Aprobado Anual	Ampliaciones/ (Reducciones)	Egresos Modificado Anual	Egresos Devengado Acumulado	Egresos Pagado Acumulado	Subejercicio	% Avance Anual
		(1)	(2)	(3=1+2)	(4)	(5)	(6=3-4)	(7=4/3)
33301	Servicios de Informática	24,300.00	7,463.60	16,836.40	16,836.40	16,836.40	-	100%
334	Servicios de capacitación	270,822.00	73,564.68	197,257.32	197,257.32	197,257.32	-	100%
33401	Servicios de capacitación	270,822.00	73,564.68	197,257.32	197,257.32	197,257.32	-	100%
336	Servicios de apoyo administrativo, traducción, fotocopiado e impresión	10,500.00	10,500.00	-	-	-	-	-
33603	Impresiones y publicaciones oficiales	10,500.00	10,500.00	-	-	-	-	-
33606	Impresión de documentos oficiales para la prestación de servicios públicos, identificación, formatos administrativos y fiscales, formas valoradas, certificadas y títulos.	-	-	-	-	-	-	-
338	Servicios de vigilancia	266,000.00	64,009.48	330,009.48	330,009.48	330,009.48	-	100%
33801	Servicios de vigilancia	266,000.00	64,009.48	330,009.48	330,009.48	330,009.48	-	100%
339	Servicios Profesionales, científicos y técnicos integrales	-	-	-	-	-	-	-
33902	Servicios integrales	-	-	-	-	-	-	-
3400	Servicios financieros, bancarios y comerciales	675,200.00	82,841.14	758,041.14	758,041.14	758,041.14	-	100%
341	Servicios financieros y bancarios	59,000.00	1,323.33	57,676.67	57,676.67	57,676.67	-	100%
34101	Servicios financieros y bancarios	59,000.00	1,323.33	57,676.67	57,676.67	57,676.67	-	100%
345	Seguros de bienes patrimoniales	590,000.00	107,317.47	697,317.47	697,317.47	697,317.47	-	100%
34501	Seguros de bienes patrimoniales	590,000.00	107,317.47	697,317.47	697,317.47	697,317.47	-	100%
347	Fletes y maniobras	26,200.00	23,153.00	3,047.00	3,047.00	3,047.00	-	100%
34701	Fletes y maniobras	26,200.00	23,153.00	3,047.00	3,047.00	3,047.00	-	100%
3500	Servicios mantenimiento y conservación e instalación	403,550.00	207,594.48	611,144.48	611,144.48	611,144.48	-	100%
351	Conservación y mantenimiento menor de inmuebles	129,000.00	151,080.83	280,080.83	280,080.83	280,080.83	-	100%
35101	Mantenimiento y conservación de inmuebles	126,000.00	154,080.83	280,080.83	280,080.83	280,080.83	-	100%
35102	Mantenimiento y conservación de áreas deportivas	3,000.00	3,000.00	-	-	-	-	-
352	Instalación, reparación y mantenimiento de mobiliario y equipo de administración, educacional y recreativo	8,750.00	10,995.52	19,745.52	19,745.52	19,745.52	-	100%
35201	Mantenimiento y conservación de mobiliario y equipo	8,750.00	10,995.52	19,745.52	19,745.52	19,745.52	-	100%
35202	Mantenimiento y conservación de mobiliario y equipo para escuelas, laboratorios y talleres	-	-	-	-	-	-	-
353	Instalación, reparación y mantenimiento de equipo de computo y tecnologías de información	29,800.00	29,800.00	-	-	-	-	-
35301	Instalaciones	18,000.00	18,000.00	-	-	-	-	-
35302	Mantenimiento y conservación de bienes informáticos	11,800.00	11,800.00	-	-	-	-	-
355	Reparación y mantenimiento de equipo de transporte	80,000.00	14,671.25	65,328.75	65,328.75	65,328.75	-	100%
35501	Mantenimiento de equipo de transporte	80,000.00	14,671.25	65,328.75	65,328.75	65,328.75	-	100%
357	Instalación, reparación y mantenimiento de maquinaria, otros equipos y herramientas	132,000.00	99,819.38	231,819.38	231,819.38	231,819.38	-	100%
35701	Mantenimiento y conservación de maquinaria y equipo	132,000.00	99,819.38	231,819.38	231,819.38	231,819.38	-	100%
358	Servicios de limpieza y manejo de desechos	24,000.00	9,830.00	14,170.00	14,170.00	14,170.00	-	100%
35801	Servicios de limpieza y manejo de desechos	24,000.00	9,830.00	14,170.00	14,170.00	14,170.00	-	100%
359	Servicios de limpieza y manejo de desechos	-	-	-	-	-	-	-
35901	Servicios de limpieza y manejo de desechos	-	-	-	-	-	-	-
3600	Servicios de comunicación social y publicidad	186,158.00	71,343.08	114,814.92	114,814.92	114,814.92	-	100%
361	Difusión por radio, televisión y otros medios de mensajes comerciales	-	-	-	-	-	-	-
36101	Difusión por radio, televisión y otros medios de mensajes comerciales	-	-	-	-	-	-	-
362	Difusión por radio, televisión y otros medios de mensajes comerciales	186,158.00	71,343.08	114,814.92	114,814.92	114,814.92	-	100%
36201	Difusión por radio, televisión y otros medios de mensajes comerciales	186,158.00	71,343.08	114,814.92	114,814.92	114,814.92	-	100%
3700	Servicios de traslado y viáticos	943,948.48	8,749.26	952,697.74	952,697.74	952,697.74	-	100%
371	Pasajes aéreos	335,540.00	12,214.94	323,325.06	323,325.06	323,325.06	-	100%
37101	Pasajes aéreos internacionales para servidores públicos en el desempeño de comisiones y funciones oficiales	305,540.00	125,417.94	180,122.06	180,122.06	180,122.06	-	100%
37104	Pasajes aéreos	30,000.00	113,203.00	143,203.00	143,203.00	143,203.00	-	100%
372	Pasajes terrestres	35,500.00	34,285.60	1,214.40	1,214.40	1,214.40	0.00	100%
37201	Pasajes terrestres	35,500.00	34,285.60	1,214.40	1,214.40	1,214.40	-	100%
375	Viáticos en el país	457,260.00	1,886.00	459,146.00	459,146.00	459,146.00	-	100%
37501	Viáticos en el país	211,460.00	29,640.00	241,100.00	241,100.00	241,100.00	-	100%
37502	Gastos de camino	245,800.00	27,754.00	218,046.00	218,046.00	218,046.00	-	100%
376	Viáticos en el extranjero	95,848.48	38,493.92	134,342.40	134,342.40	134,342.40	-	100%
37601	Viáticos en el extranjero	95,848.48	38,493.92	134,342.40	134,342.40	134,342.40	-	100%
378	Servicios integrales de traslado y viáticos	5,000.00	22,776.48	27,776.48	27,776.48	27,776.48	-	100%
37801	Servicios integrales de traslado y viáticos	5,000.00	22,776.48	27,776.48	27,776.48	27,776.48	-	100%
379	Otros servicios de traslado y hospedaje	14,800.00	7,906.60	6,893.40	6,893.40	6,893.40	-	100%
37901	Cuotas	14,800.00	7,906.60	6,893.40	6,893.40	6,893.40	-	100%

Ejercicio del Presupuesto por Partida / Descripción		Egresos Aprobado Anual (1)	Ampliaciones/ (Reducciones) (2)	Egresos Modificado Anual (3=1+2)	Egresos Devengado Acumulado (4)	Egresos Pagado Acumulado (5)	Subejercicio (6 = 3 - 4)	% Avance Anual (7= 4/3)
37902	Gastos para operativos y trabajos de campo en áreas rurales	-	-	-	-	-	-	-
3800	Servicios oficiales	222,000.00	78,245.04	300,245.04	300,245.04	300,245.04	-	100%
382	Gastos de orden social y cultural	57,000.00	46,833.37	103,833.37	103,833.37	103,833.37	-	100%
38201	Gastos de orden social y cultural	57,000.00	46,833.37	103,833.37	103,833.37	103,833.37	-	100%
383	Congresos y convenciones	160,000.00	34,411.66	194,411.66	194,411.66	194,411.66	-	100%
38301	Congresos y convenciones	160,000.00	34,411.66	194,411.66	194,411.66	194,411.66	-	100%
385	Gastos de representación	5,000.00	2,999.99	2,000.01	2,000.01	2,000.01	-	100%
38501	Gastos de atención y promoción	5,000.00	2,999.99	2,000.01	2,000.01	2,000.01	-	100%
3900	Otros servicios generales	700,142.00	428,064.68	1,128,206.68	1,296,037.00	1,296,037.00	167,830.32	115%
392	Impuestos y derechos	89,142.00	7,616.00	81,526.00	81,526.00	81,526.00	-	100%
39201	Impuestos y derechos	89,142.00	7,616.00	81,526.00	81,526.00	81,526.00	-	100%
398	Impuestos sobre nóminas y otros que se deriven de una relación laboral	611,000.00	435,680.68	1,046,680.68	1,214,511.00	1,214,511.00	167,830.32	116%
39801	Impuestos sobre nóminas	611,000.00	435,680.68	1,046,680.68	1,214,511.00	1,214,511.00	167,830.32	116%
4000	Transferencias, asignaciones, subsidios y otras ayudas	30,000.00	75,885.00	105,885.00	105,885.00	105,885.00	-	100%
4400	Ayudas sociales	30,000.00	75,885.00	105,885.00	105,885.00	105,885.00	-	100%
441	Ayudas sociales a personas	-	9,175.00	9,175.00	9,175.00	9,175.00	-	100%
44107	Premios, Estímulos, Recompensa, Becas y Seguros a Deportistas	-	9,175.00	9,175.00	9,175.00	9,175.00	-	100%
442	Becas y otras ayudas para programas de capacitación	30,000.00	26,440.00	3,560.00	3,560.00	3,560.00	-	100%
44203	Becas de educación media y superior	-	-	-	-	-	-	-
44204	Fomento deportivo	30,000.00	26,440.00	3,560.00	3,560.00	3,560.00	-	100%
445	Ayudas sociales a instituciones sin fines de lucro	-	93,150.00	93,150.00	93,150.00	93,150.00	-	100%
44502	Aportaciones para cubrir convenios con organizaciones sindicales	-	93,150.00	93,150.00	93,150.00	93,150.00	-	100%
5000	Bienes muebles, inmuebles e intangibles	236,000.00	210,201.40	25,798.60	25,798.60	25,798.60	-	100%
5100	Mobiliario y equipo de administración	211,000.00	197,673.40	13,326.60	13,326.60	13,326.60	-	100%
511	Muebles de oficina y estantería	30,000.00	30,000.00	-	-	-	-	-
51101	Mobiliario	30,000.00	30,000.00	-	-	-	-	-
513	Bienes artísticos, culturales y científicos	-	-	-	-	-	-	-
51301	Bienes artísticos, culturales y científicos	-	-	-	-	-	-	-
515	Equipo de cómputo y tecnologías de la información	181,000.00	167,673.40	13,326.60	13,326.60	13,326.60	-	100%
51501	Equipo de cómputo y tecnologías de la información	181,000.00	167,673.40	13,326.60	13,326.60	13,326.60	-	100%
519	Otros mobiliarios y equipos de administración	-	-	-	-	-	-	-
51901	Otro mobiliario y equipo de administración	-	-	-	-	-	-	-
51902	Otro mobiliario y equipo para escuelas, laboratorios y talleres	-	-	-	-	-	-	-
5200	Mobiliario y equipo educacional y recreativo	25,000.00	25,000.00	-	-	-	-	-
523	Cámaras fotográficas y de video	25,000.00	25,000.00	-	-	-	-	-
52301	Cámaras fotográficas y de video	25,000.00	25,000.00	-	-	-	-	-
5300	Equipo e instrumental médico y de laboratorio	-	-	-	-	-	-	-
531	Equipo médico y de laboratorio	-	-	-	-	-	-	-
53101	Equipo médico y de laboratorio	-	-	-	-	-	-	-
5600	Maquinaria, otros equipos y herramientas	-	12,472.00	12,472.00	12,472.00	12,472.00	-	100%
562	Maquinaria y equipo industrial	-	12,472.00	12,472.00	12,472.00	12,472.00	-	100%
56201	Maquinaria y equipo industrial	-	12,472.00	12,472.00	12,472.00	12,472.00	-	100%
5900	Activos intangibles	-	-	-	-	-	-	-
591	Software	-	-	-	-	-	-	-
59101	Software	-	-	-	-	-	-	-
	Total del Gasto	46,031,904.78	8,968,020.61	54,999,925.39	55,510,395.65	55,510,395.65	510,470.26	101%



Elaboró
M.C. Mauro Orlando Montaña Fimbres
Jefe del Departamento de Planeación



Revisó
Lic. Carlos Abdel Moreno Galindo
Jefe de la Unidad de Planeación



Autorizó
Dr. Juan Carlos Avilés Miranda
Rector

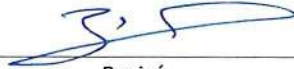
Universidad de la Sierra
Estado Analítico del Ejercicio de Presupuesto de Egresos- Detallado – LDF
(Clasificación de Servicios Personales por Categoría)
Del 01 de enero al 31 de diciembre de 2023
(PESOS)

Concepto (c)	Egresos					Subejercicio (e)
	Aprobado (d)	Ampliaciones/ (Reducciones)	Modificado	Devengado	Pagado	
I. Gasto No Etiquetado (I=A+B+C+D+E+F)	38,370,732.45	8,099,302.43	46,470,034.88	46,812,674.82	46,812,674.82	- 342,639.94
A. Personal Administrativo y de Servicio Público	11,736,985.44	4,348,541.75	16,085,527.19	16,085,527.21	16,085,527.21	- 0.02
B. Magisterio	26,633,747.01	3,750,760.68	30,384,507.69	30,727,147.61	30,727,147.61	- 342,639.92
C. Servicios de Salud (C=c1+c2)						
c1) Personal Administrativo						
c2) Personal Médico, Paramédico y afin						
D. Seguridad Pública						
E. Gastos asociados a la implementación de nuevas leyes federales o reformas a las mismas (E = e1 + e2)						
e1) Nombre del Programa o Ley 1						
e2) Nombre del Programa o Ley 2						
F. Sentencias laborales definitivas						
II. Gasto Etiquetado (II=A+B+C+D+E+F)						
A. Personal Administrativo y de Servicio Público						
B. Magisterio						
C. Servicios de Salud (C=c1+c2)						
c1) Personal Administrativo						
c2) Personal Médico, Paramédico y afin						
D. Seguridad Pública						
E. Gastos asociados a la implementación de nuevas leyes federales o reformas a las mismas (E = e1 + e2)						
e1) Nombre del Programa o Ley 1						
e2) Nombre del Programa o Ley 2						
F. Sentencias laborales definitivas						
III. Total del Gasto en Servicios Personales (III = I + II)	38,370,732.45	8,099,302.43	46,470,034.88	46,812,674.82	46,812,674.82	- 342,639.94



Elaboró

M.C. Mauro Orlando Montaña Fimbres
 Jefe del Departamento de Planeación



Revisó

Lic. Carlos Abdel Moreno Galindo
 Jefe de la Unidad de Planeación



Autorizó


Dr. Juan Carlos Avilés Miranda
 Rector

Universidad de la Sierra
Conciliación entre los Egresos Presupuestarios y los Gastos Contables
Al 31 de diciembre de 2023
(Pesos)


1. Total de Egresos Presupuestarios		55,510,395.65
--	--	----------------------

2. Menos Egresos Presupuestarios No Contables		25,798.60
Materias Primas y Materiales de Producción y Comercialización		
Materiales y Suministros		
Mobiliario y Equipo de Administración	13,326.60	
Mobiliario y Equipo Educativo y Recreativo		
Equipo e Instrumental Médico y de Laboratorio		
Vehículos y Equipo de Transporte		
Equipo de Defensa y Seguridad		
Maquinaria, Otros Equipos y Herramientas	12,472.00	
Archivos Biológicos		
Bienes Inmuebles		
Activos Intangibles		
Obra Pública en Bienes de Dominio Público		
Obra Pública en Bienes Propios		
Acciones y Participaciones de Capital		
Compra de Títulos y Valores		
Concesión de Préstamos		
Inversiones en Fideicomisos, Mandatos y Otros Análogos		
Provisiones para Contingencias y Otras Erogaciones Especiales		
Armonización de la Deuda Pública		
Adeudos de Ejercicios Fiscales Anteriores (ADEFAS)		
Otros Egresos Presupuestales No Contables		


3. Más Gastos Contables No Presupuestarios		1,643,913.75
Estimaciones, Depreciaciones, Deterioros, Obsolescencia y Amortizaciones	1,632,426.26	
Provisiones		
Disminución de Inventarios		
Otros Gastos		
Inversión Pública no Capitalizable		
Materiales y Suministros		
Otros Gastos Contables No Presupuestales	11,487.49	
4. Total de Gasto Contable (4= 1 - 2 + 3)		57,128,510.80



Elaboró
M.C. Mauro Orlando Montaño Fimbres
 Jefe del Departamento de Planeación



Revisó
Lic. Carlos Abdel Moreno Galindo
 Jefe de la Unidad de Planeación




Autorizó
Dr. Juan Carlos Avilés Miranda
 Rector

Universidad de la Sierra
Endeudamiento Neto
 Del 01 de enero al 31 de diciembre de 2023
 (pesos)

Identificación del crédito o Instrumento	Contratacion / Colocación	Amortización	Endeudamiento Neto
	A	B	C=A-B
Créditos Bancarios			
1			
2			
3			
4			
5	Nada que informar en este formato		
6			
7			
8			
9			
10			
Total Créditos Bancarios	0.00	0.00	0.00
Otros Instrumentos de Deuda			
1			
2			
3			
4			
5			
6			
7			
8			
9			
10			
Total Otros Instrumentos de Deuda	0.00	0.00	0.00
TOTAL	0.00	0.00	0.00


"Bajo protesta de decir verdad declaramos que los Estados Financieros y sus Notas, son razonablemente correctos y son responsabilidad del emisor"



Elaboró
 M.C. Mauro Orlando Montaña Fimbres
 Jefe del Departamento de Planeación



Revisó
 Lic. Carlos Abdel Moreno Galindo
 Jefe de la Unidad de Planeación




Autorizó
 Dr. Juan Carlos Avilés Miranda
 Rector

Universidad de la Sierra
Intereses de la Deuda
 Del 01 de enero al 31 de diciembre de 2023


Identificación del crédito o Instrumento	Devengado	Pagado
Créditos Bancarios		
1		
2	Nada que informar en este formato	
3		
4		
5		
6		
7		
8		
9		
10		
Total de Intereses Créditos Bancarios	0.00	0.00
Otros Instrumentos de Deuda		
1		
2		
3		
4		
5		
6		
7		
8		
9		
10		
Total Intereses Otros Instrumentos de Deuda	0.00	0.00
TOTAL	0.00	0.00

*Bajo protesta de decir verdad declaramos que los Estados Financieros y sus Notas, son razonablemente correctos y son responsabilidad del emisor



Elaboró

M.C. Mauro Orlando Montaña Fimbres
Jefe del Departamento de Planeación



Revisó

Lic. Carlos Abdel Moreno Galindo
Jefe de la Unidad de Planeación



Autorizó

Dr. Juan Carlos Avilés Miranda
Rector

III. Información Programática

Universidad de la Sierra
Gasto Por Categoría Programática
Del 01 de enero al 31 de diciembre de 2023
(PESOS)

Concepto	Egresos Aprobado Anual (1)	Ampliaciones/ (Reducciones) (2)	Egresos Modificado Anual (3=1+2)	Egresos Devengado Anual (4)	Egresos Pagado Anual (5)	Subejercicio (6 = 3 - 4)
Programas						
Subsidios: Sector Social y Privado o Estados y Municipios	0	0	0	0	0	0
Sujetos a Reglas de Operación			0			0
Otros Subsidios			0			0
Desempeño de las Funciones:	46,031,905	8,968,021	54,999,925	55,510,396	55,510,396	-510,470
Prestación de Servicios Públicos	46,031,905	8,968,021	54,999,925	55,510,396	55,510,396	-510,470
Provisión de Bienes Públicos			0			0
Planeación, Seguimiento y Evaluación de Políticas Públicas			0			0
Promoción y Fomento			0			0
Regulación y Supervisión			0			0
Funciones de las Fuerzas Armadas (Únicamente el Gobierno Federal)			0			0
Específicos			0			0
Proyectos de Inversión			0			0
Administrativos y de Apoyos	0	0	0	0	0	0
Apoyo al Proceso Presupuestario y para Mejorar la Eficiencia Institucional			0			0
Apoyo a la Función Pública y al Mejoramiento de la Gestión			0			0
Operaciones Ajenas			0			0
Compromisos	0	0	0	0	0	0
Obligaciones de Cumplimiento de Resolución Jurisdiccional			0			0
Desastres Naturales			0			0
Obligaciones	0	0	0	0	0	0
Pensiones y Jubilaciones			0			0
Aportaciones a la Seguridad Social			0			0
Aportaciones a Fondos de Estabilización			0			0
Aportaciones a Fondos de Inversión y Reestructura de Pensiones			0			0
Programas de gasto Federalizado (Gobierno Federal)	0	0	0	0	0	0
Gasto Federalizado			0			0
Participaciones a Entidades Federativas y Municipios			0			0
Costo Financiero, Deuda o Apoyo a Deudores y Ahorradores de la Banca			0			0
Adeudos de Ejercicios Fiscales Anteriores			0			0
Total del Gasto	46,031,905	8,968,021	54,999,925	55,510,396	55,510,396	-510,470


Elaboró

M.C. Mauro Orlando Montaña Fimbres
Jefe del Departamento de Planeación


Revisó

Lic. Carlos Abdel Moreno Galindo
Jefe de la Unidad de Planeación


Autorizó

Dr. Juan Carlos Avilés Miranda
Rector

Universidad de la Sierra
Gastos por proyectos de Inversión
Del 01 de enero al 31 de diciembre de 2023

GASTO DE INVERSION EJERCIDO:		
NOMBRE DEL PROYECTO	MONTO EROGADO	ORIGEN DEL RECURSO*
<div style="border: 1px dashed black; padding: 10px; display: inline-block;">Nada que informar en este formato</div>		

* Se deberán informar con todas las fuentes del recurso.

Ya sean obras con Recurso Federal, Recurso Estatal e Ingresos Propios del ente Público.

"Bajo protesta de decir verdad declaramos que los Estados Financieros y sus Notas, son razonablemente correctos y son responsabilidad del emisor"



Elaboró

M.C. Mauro Orlando Montaña Fimbres
Jefe del Departamento de Planeación



Revisó

Lic. Carlos Abdel Moreno Galindo
Jefe de la Unidad de Planeación



Autorizó

Dr. Juan Carlos Avilés Miranda
Rector



Gobierno del Estado de Sonora

GOBIERNO DEL ESTADO DE SONORA

ETCA-III-04

INFORME DE AVANCE PROGRAMÁTICO 2023
PROGRAMA OPERATIVO ANUAL

TRIMESTRE: CUARTO

CLAVE	NOMBRE DEL INDICADOR	UNID. MEDIDA	TPO META	VAL. ACUM.	PROGRAMADO ORIGINAL				MODIFICADO				REALIZADO				% DE AVANCE TRIMESTRAL
					PRIMERO	SEGUNDO	TERCERO	CUARTO	ANUAL	PRIMERO	SEGUNDO	TERCERO	CUARTO	ANUAL	PRIMERO	SEGUNDO	

DEPENDENCIA / ENTIDAD 66 UNIVERSIDAD DE LA SIERRA

UNIDAD ADMINISTRATIVA 001 UNI SIERRA SECRETARÍA GENERAL ACADÉMICA

E101E10	EDUCACIÓN SUPERIOR DE CALIDAD PARA EL DESARROLLO	NO ES NECESARIO REALIZAR UNA EVALUACIÓN CUALITATIVA YA QUE ESTE INDICADOR NO ESTÁ PROGRAMADO PARA ESTE TRIMESTRE																				
113	EDUCACIÓN SUPERIOR UNIVERSITARIA.																					
	PROPORCIÓN DE MATRÍCULA ATENDIDA EN PROGRAMAS CALIDAD	ALUMNA	P	NO	MET	64.81%	0.00%	76.06%	0.00%	64.81%	76.06%	0.00%	76.06%	0.00%	76.06%	0.00%	76.06%	18.15%	0.00%	15.21%	0.00%	0.00%
		NUM			NUM	350.00	0.00	540.00	0.00	350.00	540.00	0.00	540.00	0.00	540.00	0.00	540.00	100.00	0.00	106.00	0.00	0.00
		DEN			DEN	540.00	0.00	710.00	0.00	540.00	710.00	0.00	710.00	0.00	710.00	0.00	710.00	551.00	0.00	697.00	0.00	0.00

EVALUACIÓN CUALITATIVA
NO ES NECESARIO REALIZAR UNA EVALUACIÓN CUALITATIVA YA QUE ESTE INDICADOR NO ESTÁ PROGRAMADO PARA ESTE TRIMESTRE

164	INVESTIGACIÓN Y DESARROLLO	NO ES NECESARIO REALIZAR UNA EVALUACIÓN CUALITATIVA YA QUE ESTE INDICADOR NO ESTÁ PROGRAMADO PARA ESTE TRIMESTRE																					
	NÚMERO DE PRODUCTOS DE INVESTIGACIÓN	DOCUMENTO	A	SI	MET	0.00	0.00	12.00	0.00	0.00	12.00	0.00	12.00	0.00	12.00	0.00	12.00	0.00	0.00	0.00	0.00	0.00	100.00%
					NUM	0.00	0.00	12.00	0.00	0.00	12.00	0.00	12.00	0.00	12.00	0.00	12.00	0.00	0.00	0.00	0.00	0.00	0.00
		DEN			DEN																		

EVALUACIÓN CUALITATIVA
SE GENERARON 12 PRODUCTOS DERIVADOS DE LOS PROYECTOS DE INVESTIGACIÓN

419	PROGRAMA INTEGRAL DE TUTORÍAS	NO ES NECESARIO REALIZAR UNA EVALUACIÓN CUALITATIVA YA QUE ESTE INDICADOR NO ESTÁ PROGRAMADO PARA ESTE TRIMESTRE																					
	ÍNDICE DE DESERCIÓN DEL 1º AL 2º AÑO	ALUMNADO	P	NO	MET	0.00%	0.00%	17.77%	0.00%	0.00%	17.77%	0.00%	17.77%	0.00%	17.77%	0.00%	17.77%	0.00%	0.00%	0.00%	0.00%	0.00%	0.00%
					NUM	0.00	0.00	43.00	0.00	0.00	43.00	0.00	43.00	0.00	43.00	0.00	43.00	0.00	0.00	0.00	0.00	0.00	0.00
		DEN			DEN	0.00	0.00	242.00	0.00	0.00	242.00	0.00	242.00	0.00	242.00	0.00	242.00	0.00	0.00	0.00	0.00	0.00	0.00

EVALUACIÓN CUALITATIVA
NO ES NECESARIO REALIZAR UNA EVALUACIÓN CUALITATIVA YA QUE ESTE INDICADOR NO ESTÁ PROGRAMADO PARA ESTE TRIMESTRE

113	EDUCACIÓN SUPERIOR UNIVERSITARIA.	NO ES NECESARIO REALIZAR UNA EVALUACIÓN CUALITATIVA YA QUE ESTE INDICADOR NO ESTÁ PROGRAMADO PARA ESTE TRIMESTRE																					
	ÍNDICE DE CAPACITACIÓN DE PROFESORES DE TIEMPO COMPLETO (PTC) EN EL ÁREA DE SU DESEMPEÑO	PROFESOR	P	NO	MET	0.00%	100%	0.00%	0.00%	100%	0.00%	100%	0.00%	100%	0.00%	100%	0.00%	100%	0.00%	0.00%	0.00%	0.00%	0.00%
					NUM	0.00	27.00	0.00	0.00	27.00	0.00	27.00	0.00	27.00	0.00	27.00	0.00	27.00	0.00	0.00	0.00	0.00	0.00
		DEN			DEN	0.00	27.00	0.00	0.00	27.00	0.00	27.00	0.00	27.00	0.00	27.00	0.00	27.00	0.00	0.00	0.00	0.00	0.00

EVALUACIÓN CUALITATIVA
NO ES NECESARIO REALIZAR UNA EVALUACIÓN CUALITATIVA YA QUE ESTE INDICADOR NO ESTÁ PROGRAMADO PARA ESTE TRIMESTRE

164	INVESTIGACIÓN Y DESARROLLO	NO ES NECESARIO REALIZAR UNA EVALUACIÓN CUALITATIVA YA QUE ESTE INDICADOR NO ESTÁ PROGRAMADO PARA ESTE TRIMESTRE																					
	PORCENTAJE DE PARTICIPACIÓN DE DOCENTES EN PROYECTOS DE INVESTIGACIÓN	PROFESOR	P	NO	MET	0.00%	0.00%	66.67%	0.00%	0.00%	66.67%	0.00%	66.67%	0.00%	66.67%	0.00%	66.67%	0.00%	0.00%	0.00%	0.00%	0.00%	0.00%
					NUM	0.00	0.00	18.00	0.00	0.00	18.00	0.00	18.00	0.00	18.00	0.00	18.00	0.00	0.00	0.00	0.00	0.00	0.00
		DEN			DEN	0.00	0.00	27.00	0.00	0.00	27.00	0.00	27.00	0.00	27.00	0.00	27.00	0.00	0.00	0.00	0.00	0.00	0.00

EVALUACIÓN CUALITATIVA
18 DOCENTES PARTICIPARON EN PROYECTOS DE INVESTIGACIÓN

419	PROGRAMA INTEGRAL DE TUTORÍAS	NO ES NECESARIO REALIZAR UNA EVALUACIÓN CUALITATIVA YA QUE ESTE INDICADOR NO ESTÁ PROGRAMADO PARA ESTE TRIMESTRE																					
	RAZÓN DE GÉNERO EN DESERCIÓN ESCOLAR DEL 1º AL 2º AÑO	PORCENTAJE	P	NO	MET	0.00%	0.00%	100%	0.00%	100%	0.00%	100%	0.00%	100%	0.00%	100%	0.00%	100%	0.00%	0.00%	0.00%	0.00%	0.00%
					NUM	0.00	0.00	18.00	0.00	0.00	18.00	0.00	18.00	0.00	18.00	0.00	18.00	0.00	0.00	0.00	0.00	0.00	0.00
		DEN			DEN	0.00	0.00	18.00	0.00	0.00	18.00	0.00	18.00	0.00	18.00	0.00	18.00	0.00	0.00	0.00	0.00	0.00	0.00

EVALUACIÓN CUALITATIVA
NO ES NECESARIO REALIZAR UNA EVALUACIÓN CUALITATIVA YA QUE ESTE INDICADOR NO ESTÁ PROGRAMADO PARA ESTE TRIMESTRE

113	EDUCACIÓN SUPERIOR UNIVERSITARIA.	NO ES NECESARIO REALIZAR UNA EVALUACIÓN CUALITATIVA YA QUE ESTE INDICADOR NO ESTÁ PROGRAMADO PARA ESTE TRIMESTRE																					
	NÚMERO DE PROFESORES DE TIEMPO COMPLETO CON PERFIL PRODEP	PROFESOR	A	SI	MET	18.00	0.00	1.00	0.00	1.00	18.00	0.00	1.00	0.00	1.00	0.00	1.00	0.00	0.00	0.00	0.00	0.00	0.00%
					NUM	18.00	0.00	1.00	0.00	1.00	18.00	0.00	1.00	0.00	1.00	0.00	1.00	0.00	0.00	0.00	0.00	0.00	0.00
		DEN			DEN	18.00	0.00	1.00	0.00	1.00	18.00	0.00	1.00	0.00	1.00	0.00	1.00	0.00	0.00	0.00	0.00	0.00	0.00

EVALUACIÓN CUALITATIVA
11-01-2024 12:57



Gobierno del Estado de Sonora

GOBIERNO DEL ESTADO DE SONORA

ETCA-III-04

INFORME DE AVANCE PROGRAMÁTICO 2023
PROGRAMA OPERATIVO ANUAL

TRIMESTRE: CUARTO

CLAVE	NOMBRE DEL INDICADOR	UNID. MEDIDA	TIPO META	VAL. ACUM.	DATOS	PROGRAMADO ORIGINAL				MODIFICADO				REALIZADO				% DE AVANCE TRIMESTRAL			
						PRIMERO	SEGUNDO	TERCERO	CUARTO	ANUAL	PRIMERO	SEGUNDO	TERCERO	CUARTO	ANUAL	PRIMERO	SEGUNDO		TERCERO	CUARTO	
252	VINCULACION CON SECTORES DE LA SOCIEDAD CIVIL	CONVENIO	A	SI	MET NUM DEN	1.00	1.00	1.00	1.00	4.00	1.00	1.00	1.00	1.00	1.00	1.00	1.00	1.00	1.00	100.00%	
EVALUACION CUALITATIVA																					
SE RENOVÓ Y/O FIRMÓ 1 NUEVO CONVENIO CON EL SECTOR PRIVADO Y/O GUBERNAMENTAL																					



IV. Información Complementaria- Anexos

Universidad de la Sierra
Indicadores de Postura Fiscal
 Del 01 de enero al 31 de diciembre de 2023
 (Cifras en Pesos)

Concepto	Estimado/Aprobado	Devengado	Recaudado/Pagado
I. Ingresos Presupuestarios	46,031,904.77	54,094,894.38	54,094,894.38
1. Ingresos Gobierno de la Entidad Federativa			
2. Ingresos Sector Paraestatal	46,031,904.77	54,094,894.38	54,094,894.38
II. Egresos Presupuestarios (II= 3+4)	46,031,904.78	55,510,395.65	55,510,395.65
3. Egresos del Gobierno de la Entidad Federativa			
4. Egresos del Sector Paraestatal	46,031,904.78	55,510,395.65	55,510,395.65
III. Balance Presupuestario (Superávit o Déficit) (III= I-II)	-0.01	-1,415,501.27	-1,415,501.27
Concepto	Estimado/Aprobado	Devengado	Recaudado/Pagado
III. Balance Presupuestario (Superávit o Déficit)	-0.01	-1,415,501.27	-1,415,501.27
IV. Interés, Comisiones y Gastos de la Deuda			
V. Balance Primario (superávit o Déficit) (V= III+IV)	-0.01	-1,415,501.27	-1,415,501.27
Concepto	Estimado/Aprobado	Devengado	Recaudado/Pagado
A. Financiamiento			
B. Amortización de la Deuda			
C. Financiamiento Neto	0.00	0.00	0.00



Elaboró
 M.C. Mauro Orlando Montaña Fimbres
 Jefe del Departamento de Planeación



Revisó
 Lic. Carlos Abdel Moreno Galindo
 Jefe de la Unidad de Planeación



Autorizó
 Dr. Juan Carlos Avilés Miranda
 Rector

Universidad de la Sierra
Balance Presupuestario - LDF
Del 01 de enero al 31 de diciembre de 2023
(PESOS)

CUARTO TRIMESTRE 2023

Concepto (c)	Estimado/ Aprobado (d)	Devengado	Recaudado/ Pagado
A. Ingresos Totales (A = A1+A2+A3)	46,031,905	54,094,894	54,094,894
A1. Ingresos de Libre Disposición	46,031,905	54,094,894	54,094,894
A2. Transferencias Federales Etiquetadas			
A3. Financiamiento Neto	-	-	-
B. Egresos Presupuestarios¹ (B = B1+B2)	46,031,905	55,510,396	55,510,396
B1. Gasto No Etiquetado (sin incluir Amortización de la Deuda Pública)	46,031,905	55,510,396	55,510,396
B2. Gasto Etiquetado (sin incluir Amortización de la Deuda Pública)			
C. Remanentes del Ejercicio Anterior (C = C1 + C2)	-	1,508,882	-
C1. Remanentes de Ingresos de Libre Disposición aplicados en el periodo		-	-
C2. Remanentes de Transferencias Federales Etiquetadas aplicados en el periodo		1,508,882	-
I. Balance Presupuestario (I = A - B + C)	0	93,381	1,415,501
II. Balance Presupuestario sin Financiamiento Neto (II = I - A3)	0	93,381	1,415,501
III. Balance Presupuestario sin Financiamiento Neto y sin Remanentes del Ejercicio Anterior (III= II - C)	0	1,415,501	1,415,501

Concepto	Aprobado	Devengado	Pagado
E. Intereses, Comisiones y Gastos de la Deuda (E = E1+E2)	-	-	-
E1. Intereses, Comisiones y Gastos de la Deuda con Gasto No Etiquetado	-	-	-
E2. Intereses, Comisiones y Gastos de la Deuda con Gasto Etiquetado	-	-	-
IV. Balance Primario (IV = III + E)	0	1,415,501	1,415,501

Concepto	Estimado/ Aprobado	Devengado	Recaudado/ Pagado
F. Financiamiento (F = F1 + F2)	-	-	-
F1. Financiamiento con Fuente de Pago de Ingresos de Libre Disposición	-	-	-
F2. Financiamiento con Fuente de Pago de Transferencias Federales Etiquetadas	-	-	-
G. Amortización de la Deuda (G = G1 + G2)	-	-	-
G1. Amortización de la Deuda Pública con Gasto No Etiquetado	-	-	-
G2. Amortización de la Deuda Pública con Gasto Etiquetado	-	-	-
A3. Financiamiento Neto (A3 = F - G)	-	-	-

Concepto	Estimado/ Aprobado	Devengado	Recaudado/ Pagado
A1. Ingresos de Libre Disposición	46,031,905	54,094,894	54,094,894
A3.1 Financiamiento Neto con Fuente de Pago de Ingresos de Libre Disposición (A3.1 = F1 – G1)	-	-	-
F1. Financiamiento con Fuente de Pago de Ingresos de Libre Disposición	-	-	-
G1. Amortización de la Deuda Pública con Gasto No Etiquetado	-	-	-
B1. Gasto No Etiquetado (sin incluir Amortización de la Deuda Pública)	46,031,905	55,510,396	55,510,396
C1. Remanentes de Ingresos de Libre Disposición aplicados en el periodo			
V. Balance Presupuestario de Recursos Disponibles (V = A1 + A3.1 – B 1 + C1)	- 0 -	1,415,501 -	1,415,501
VI. Balance Presupuestario de Recursos Disponibles sin Financiamiento Neto (VI = V – A3.1)	- 0 -	1,415,501 -	1,415,501

Concepto	Estimado/ Aprobado	Devengado	Recaudado/ Pagado
A2. Transferencias Federales Etiquetadas	-	-	-
A3.2 Financiamiento Neto con Fuente de Pago de Transferencias Federales Etiquetadas (A3.2 = F2 – G2)	-	-	-
F2. Financiamiento con Fuente de Pago de Transferencias Federales Etiquetadas	-	-	-
G2. Amortización de la Deuda Pública con Gasto Etiquetado	-	-	-
B2. Gasto Etiquetado (sin incluir Amortización de la Deuda Pública)	-	-	-
C2. Remanentes de Transferencias Federales Etiquetadas aplicados en el periodo		1,508,882	
VII. Balance Presupuestario de Recursos Etiquetados (VII = A2 + A3.2 – B2 + C2)	-	1,508,882	-
VIII. Balance Presupuestario de Recursos Etiquetados sin Financiamiento Neto (VIII = VII – A3.2)	-	1,508,882	-



Elaboró

M.C. Mauro Orlando Montaña Fimbres
Jefe del Departamento de Planeación



Revisó

Lic. Carlos Abdel Moreno Galindo
Jefe de la Unidad de Planeación



Autorizó


Dr. Juan Carlos Avilés Miranda
Rector

Universidad de la Sierra
Relación de Cuentas Bancarias Productivas Específicas
Del 01 de enero al 31 de diciembre de 2023
(pesos)

CUARTO TRIMESTRE 2023

Fondo, Programa o Convenio	Datos de la Cuenta Bancaria	
	Institución Bancaria	Número de Cuenta
1 Estatal	SANTANDER SERFIN	51908183843
2 Federal 2022	SANTANDER SERFIN	22000768318
3 Federal 2023	SANTANDER SERFIN	18000248897
4 Recursos Propios	SANTANDER SERFIN	51908243936
5 PRODEP	SANTANDER SERFIN	65503001809
6 CONAFOR (invernadero)	SANTANDER SERFIN	65503832343
7 Rec.extra.federal 2022	SANTANDER SERFIN	18000226342
8 Turismo	SANTANDER SERFIN	22000797248
9 Carrera en línea	SANTANDER SERFIN	22000842385
10 Federal 2024	SANTANDER SERFIN	18000279294
11 Excedente R. propios	SANTANDER SERFIN	18000279280

"Bajo protesta de decir verdad declaramos que los Estados Financieros y sus Notas, son razonablemente correctos y son responsabilidad del emisor"

Elaboró

 C.P. Ramón Octavio Montaña Figueroa
 Jefe del departamento de recursos financieros

Revisó

 L.A.P. Celia Durazo Montaña
 Jefe de la unidad de administración y finanzas

Autorizó

 Dr. Juan Carlos Avilés Miranda
 Rector

Universidad de la Sierra
Relación de Bienes Muebles e Inmuebles que Componen su Patrimonio
Al 31 de diciembre de 2023
(pesos)

Código		Descripción del Bien	Valor en Libros
	BIENES MUEBLES		
1	1507	TELÉFONO IP GXP 1625 2 lineas	769.00
2	1508	TELÉFONO IP GXP 1625 2 lineas	756.00
3	1509	TELÉFONO IP GXP 1625 2 lineas	756.00
4	1510	TELÉFONO IP GXP 1625 2 lineas	756.00
5	1511	TELÉFONO IP GXP 1625 2 lineas	756.00
6	1512	TELÉFONO IP GXP 1625 2 lineas	756.00
7	1513	TELÉFONO IP GXP 1625 2 lineas	756.00
8	1514	TELÉFONO IP GXP 1625 2 lineas	756.00
9	1515	TELÉFONO IP GXP 1625 2 lineas	756.00
10	1516	TELÉFONO IP GXP 1625 2 lineas	756.00
11	7797	Silla tradicional en formaica tubular 1" (bodega, edificio 6, 8797)	1,351.06
12	8033	Silla de estructura de acero tubular ovalado calibre 18 color negro (inglés, 8033)	1,103.14
13	8034	Silla de estructura de acero tubular ovalado calibre 18 color negro (turismo, 8034)	1,103.14
14	8035	Silla de estructura de acero tubular ovalado calibre 18 color negro (turismo, 8035)	1,103.14
15	8036	Silla de estructura de acero tubular ovalado calibre 18 color negro (turismo, 8036)	1,103.14
16	8037	Silla de estructura de acero tubular ovalado calibre 18 color negro (biblioteca, 8037)	1,103.14
17	8039	Silla de estructura de acero tubular ovalado calibre 18 color negro (turismo, 8039)	1,103.14
18	8040	Silla de estructura de acero tubular ovalado calibre 18 color negro (turismo, 8040)	1,103.14
19	8041	Silla de estructura de acero tubular ovalado calibre 18 color negro (inglés, 8041)	1,103.14
20	8042	Silla de estructura de acero tubular ovalado calibre 18 color negro (turismo, 8042)	1,103.14
21	8043	Silla de estructura de acero tubular ovalado calibre 18 color negro (ingles, 8043)	1,103.14
22	8044	Silla de estructura de acero tubular ovalado calibre 18 color negro (turismo, 8044)	1,103.14
23	8045	Silla de estructura de acero tubular ovalado calibre 18 color negro (turismo, 8045)	1,103.14
24	8047	Silla de estructura de acero tubular ovalado calibre 18 color negro (turismo, 8047)	1,103.14
25	8048	Silla de estructura de acero tubular ovalado calibre 18 color negro (turismo, 8048)	1,103.14
26	8049	Silla de estructura de acero tubular ovalado calibre 18 color negro (turismo, 8049)	1,103.14
27	8050	Silla de estructura de acero tubular ovalado calibre 18 color negro (turismo, 8050)	1,103.14
28	8051	Silla de estructura de acero tubular ovalado calibre 18 color negro (turismo, 8051)	1,103.14
29	8052	Silla de estructura de acero tubular ovalado calibre 18 color negro (turismo, 8052)	1,103.14
30	8053	Silla de estructura de acero tubular ovalado calibre 18 color negro (ingles, 8053)	1,103.14
31	8054	Silla de estructura de acero tubular ovalado calibre 18 color negro (turismo, 8054)	1,103.14
32	8055	Silla de estructura de acero tubular ovalado calibre 18 color negro (turismo, 8055)	1,103.14
33	8056	Silla de estructura de acero tubular ovalado calibre 18 color negro (turismo, 8056)	1,103.14
34	8057	Silla de estructura de acero tubular ovalado calibre 18 color negro (inglés, 8057)	1,103.14
35	8058	Silla de estructura de acero tubular ovalado calibre 18 color negro (inglés, 8058)	1,103.14
36	8059	Silla de estructura de acero tubular ovalado calibre 18 color negro (turismo, 8059)	1,103.14
37	8060	Silla de estructura de acero tubular ovalado calibre 18 color negro (inglés, 8060)	1,103.14
38	8061	Silla de estructura de acero tubular ovalado calibre 18 color negro (turismo, 8061)	1,103.14
39	8062	Silla de estructura de acero tubular ovalado calibre 18 color negro (ingles, 8062)	1,103.14
40	8063	Silla de estructura de acero tubular ovalado calibre 18 color negro (turismo, 8063)	1,103.14

135	8157	Silla de estructura de acero tubular ovalado calibre 18 color negro (biblioteca, 8157)	1,103.14
136	8157	Silla de estructura de acero tubular ovalado calibre 18 color negro (turismo, 8157)	1,103.14
137	8158	Silla de estructura de acero tubular ovalado calibre 18 color negro (biblioteca, 8158)	1,103.14
138	8159	Silla de estructura de acero tubular ovalado calibre 18 color negro (biblioteca, 8159)	1,103.14
139	8160	Silla de estructura de acero tubular ovalado calibre 18 color negro (biblioteca, 8160)	1,103.14
140	8161	Silla de estructura de acero tubular ovalado calibre 18 color negro (biblioteca, 8161)	1,103.14
141	8162	Silla de estructura de acero tubular ovalado calibre 18 color negro (turismo, 8162)	1,103.14
142	8163	Silla de estructura de acero tubular ovalado calibre 18 color negro (turismo, 8163)	1,103.14
143	8164	Silla de estructura de acero tubular ovalado calibre 18 color negro (turismo, 8164)	1,103.14
144	8165	Silla de estructura de acero tubular ovalado calibre 18 color negro (turismo, 8165)	1,103.14
145	8166	Silla de estructura de acero tubular ovalado calibre 18 color negro (turismo, 8166)	1,103.14
146	8166	Silla de estructura de acero tubular ovalado calibre 18 color negro (inglés, 8166)	1,103.14
147	8167	Silla de estructura de acero tubular ovalado calibre 18 color negro (turismo, 8167)	1,103.14
148	8168	Silla de estructura de acero tubular ovalado calibre 18 color negro (turismo, 8168)	1,103.14
149	8169	Silla de estructura de acero tubular ovalado calibre 18 color negro (turismo, 8169)	1,103.14
150	8170	Silla de estructura de acero tubular ovalado calibre 18 color negro (turismo, 8170)	1,103.14
151	8171	Silla de estructura de acero tubular ovalado calibre 18 color negro (turismo, 8171)	1,103.14
152	8172	Silla de estructura de acero tubular ovalado calibre 18 color negro (biblioteca, 8172)	1,103.14
153	8173	Silla de estructura de acero tubular ovalado calibre 18 color negro (biblioteca, 8173)	1,103.14
154	8174	Silla de estructura de acero tubular ovalado calibre 18 color negro (biblioteca, 8174)	1,103.14
155	8175	Silla de estructura de acero tubular ovalado calibre 18 color negro (turismo, 8175)	1,103.14
156	8176	Silla de estructura de acero tubular ovalado calibre 18 color negro (turismo, 8176)	1,103.14
157	8177	Silla de estructura de acero tubular ovalado calibre 18 color negro (tutotías, 8177)	1,103.14
158	8178	Silla de estructura de acero tubular ovalado calibre 18 color negro (turismo, 8178)	1,103.14
159	8179	Silla de estructura de acero tubular ovalado calibre 18 color negro (turismo, 8179)	1,103.14
160	8180	Silla de estructura de acero tubular ovalado calibre 18 color negro (turismo, 8180)	1,103.14
161	8181	Silla de estructura de acero tubular ovalado calibre 18 color negro (turismo, 8181)	1,103.14
162	8182	Silla de estructura de acero tubular ovalado calibre 18 color negro (turismo, 8182)	1,103.14
163	0	Silla de estructura de acero tubular ovalado calibre 18 color negro (turismo, 8183)	1,103.14
164	8184	Silla de estructura de acero tubular ovalado calibre 18 color negro (turismo, 8184)	1,103.14
165	8185	Silla de estructura de acero tubular ovalado calibre 18 color negro (turismo, 8185)	1,103.14
166	8186	Silla de estructura de acero tubular ovalado calibre 18 color negro (turismo, 8186)	1,103.14
167	8187	Silla de estructura de acero tubular ovalado calibre 18 color negro (turismo, 8187)	1,103.14
168	8188	Silla de estructura de acero tubular ovalado calibre 18 color negro (turismo, 8188)	1,103.14
169	8189	Silla de estructura de acero tubular ovalado calibre 18 color negro (turismo, 8189)	1,103.14
170	8190	Silla de estructura de acero tubular ovalado calibre 18 color negro (turismo, 8190)	1,103.14
171	8191	Silla de estructura de acero tubular ovalado calibre 18 color negro (turismo, 8191)	1,103.14
172	8192	Silla de estructura de acero tubular ovalado calibre 18 color negro (turismo, 8192)	1,103.14
173	8193	Silla de estructura de acero tubular ovalado calibre 18 color negro (turismo, 8193)	1,103.14
174	8194	Silla de estructura de acero tubular ovalado calibre 18 color negro (turismo, 8194)	1,103.14
175	8195	Silla de estructura de acero tubular ovalado calibre 18 color negro (turismo, 8195)	1,103.14
176	8197	Silla de estructura de acero tubular ovalado calibre 18 color negro (turismo, 8197)	1,103.14
177	8199	Silla de estructura de acero tubular ovalado calibre 18 color negro (turismo, 8199)	1,103.14
178	8200	Silla de estructura de acero tubular ovalado calibre 18 color negro (turismo, 8200)	1,103.14
179	8201	Lockers de estructura de acero tubular 5 puertas (Admon, Anibal, 8201)	4,165.29
180	8201	Silla de estructura de acero tubular ovalado calibre 18 color negro (turismo, 8201)	1,103.14
181	8202	Silla de estructura de acero tubular ovalado calibre 18 color negro (biblioteca, 8202)	1,103.14

182	8203	Silla de estructura de acero tubular ovalado calibre 18 color negro (biblioteca, 8203)	1,103.14
183	8204	Silla de estructura de acero tubular ovalado calibre 18 color negro (biblioteca, 8204)	1,103.14
184	8205	Silla de estructura de acero tubular ovalado calibre 18 color negro (biblioteca, 8205)	1,103.14
185	8206	Silla de estructura de acero tubular ovalado calibre 18 color negro (biblioteca, 8206)	1,103.14
186	8207	Silla de estructura de acero tubular ovalado calibre 18 color negro (biblioteca, 8207)	1,103.14
187	8207	Silla de estructura de acero tubular ovalado calibre 18 color negro (inglés, 8207)	1,103.14
188	8208	Silla de estructura de acero tubular ovalado calibre 18 color negro (turismo, 8208)	1,103.14
189	8209	Silla de estructura de acero tubular ovalado calibre 18 color negro (inglés, 8209)	1,103.14
190	8210	Silla de estructura de acero tubular ovalado calibre 18 color negro (biblioteca, 8210)	1,103.14
191	8211	Silla de estructura de acero tubular ovalado calibre 18 color negro (ingles, 8211)	1,103.14
192	8213	Silla con base: estrella de 5 puntas en metal rodajas punt (edificio 6, tutorías, Imelda, 8213)	4,426.20
193	8214	Silla con base: estrella de 5 puntas en metal rodajas pun (edificio 6, turismo, Jesús Manuel, 8214)	4,426.20
194	8215	Silla con base: estrella de 5 puntas en metal rodajas punt (biblioteca, Verónica, 8215)	4,426.20
195	8216	Silla con base: estrella de 5 puntas en metal rodajas punt (Edificio 6, SGA , Damayra, 8216)	4,426.20
196	8217	Silla con base: estrella de 5 puntas en metal rodajas punt (Edificio 6, biología, 8217)	4,426.20
197	8218	Silla con base: estrella de 5 puntas en metal rodajas punt (bodega, SGA , Saldaña, 8218)	4,426.20
198	8219	Silla con base: estrella de 5 puntas en metal rodajas punt (edificio 6, turismo, Bueno, 8219)	4,426.20
199	8220	Silla con base: estrella de 5 puntas en metal rodajas punt (edificio 6, turismo, Janeth, 8220)	4,426.20
200	8221	Silla con base: estrella de 5 puntas en metal rodajas punt (edificio 6, inglés, Medina, 8221)	4,426.20
201	8222	Silla con base: estrella de 5 puntas en metal rodajas punt (Planeacion, Irlanda, 8222)	4,426.20
202	8223	Silla con base: estrella de 5 puntas en metal rodajas punt (edificio 6, inglés, Frisby, 8223)	4,426.20
203	8229	Locker prefabricado en lámina color negro (división ingeniería, 8229)	4,165.29
204	8230	Locker prefabricado en lámina color negro (división ingeniería, 8230)	4,165.29
205	8231	Locker prefabricado en lámina color negro (división ingeniería, 8231)	4,165.29
206	8232	Locker prefabricado en lámina color negro (división ingeniería, 8232)	4,165.29
207	8233	Locker prefabricado en lámina color negro (división ingeniería, 8233)	4,165.29
208	8234	Locker prefabricado en lámina color negro (división ingeniería, 8234)	4,165.29
209	8235	Locker prefabricado en lámina color negro (división ingeniería, 8235)	4,165.29
210	8236	Locker prefabricado en lámina color negro (división ingeniería, 8236)	4,165.29
211	8237	Locker prefabricado en lámina color negro (división ingeniería, 8237)	4,165.29
212	8238	Locker prefabricado en lámina color negro (división ingeniería, 8238)	4,165.29
213	8239	Locker prefabricado en lámina color negro (división ingeniería, 8239)	4,165.29
214	8240	Locker prefabricado en lámina color negro (división ingeniería, 8240)	4,165.29
215	8240	Locker prefabricado en lámina color negro (telemática, 8240)	4,165.29
216	8241	Locker prefabricado en lámina color negro (división ingeniería, 8241)	4,165.29
217	8242	Locker prefabricado en lámina color negro (división ingeniería, 8242)	4,165.29
218	8243	Locker prefabricado en lámina color negro (división ingeniería, 8243)	4,165.29
219	8244	Locker prefabricado en lámina color negro (división ingeniería, 8244)	4,165.29
220	8245	Locker prefabricado en lámina color negro (división ingeniería, 8245)	4,165.29
221	8246	Locker prefabricado en lámina color negro (división ingeniería, 8246)	4,165.29
222	8247	Locker prefabricado en lámina color negro (división ingeniería, 8247)	4,165.29
223	8250	Locker prefabricado en lámina color negro (división ingeniería, 8250)	4,165.29
224	8251	Locker prefabricado en lámina color negro (división ingeniería, 8251)	4,165.29
225	8252	Locker prefabricado en lámina color negro (división ingeniería, 8252)	4,165.29
226	8252	Videoprojector con bocina (Psicología, 8252)	17,183.08
227	8253	Locker prefabricado en lámina color negro (división ingeniería, 8253)	4,165.29

228	8254	Locker prefabricado en lámina color negro (división ingeniería, 8254)	4,165.29
229	8255	Locker prefabricado en lámina color negro (división ingeniería, 8255)	4,165.29
230	8256	Locker prefabricado en lámina color negro (división ingeniería, 8256)	4,165.29
231	8257	Locker prefabricado en lámina color negro (división ingeniería, 8257)	4,165.29
232	8258	Locker prefabricado en lámina color negro (división ingeniería, 8258)	4,165.29
233	8259	Locker prefabricado en lámina color negro (división ingeniería, 8259)	4,165.29
234	8260	Locker prefabricado en lámina color negro (división ingeniería, 8260)	4,165.29
235	8261	Locker prefabricado en lámina color negro (división ingeniería, 8261)	4,165.29
236	8262	Locker prefabricado en lámina color negro (división ingeniería, 8262)	4,165.29
237	8263	Locker prefabricado en lámina color negro (división ingeniería, 8263)	4,165.29
238	8264	Locker prefabricado en lámina color negro (división ingeniería, 8264)	4,165.29
239	8265	Locker prefabricado en lámina color negro (división ingeniería, 8265)	4,165.29
240	8266	Lockers de estructura de acero tubular 5 puertas (Admon, Anibal, 8266)	4,165.29
241	8267	Lockers de estructura de acero tubular 5 puertas (Admon, Anibal, 8267)	4,165.29
242	8268	Lockers de estructura de acero tubular 5 puertas (Admon, Anibal, 8268)	4,165.29
243	8269	Lockers de estructura de acero tubular 5 puertas (Admon, Anibal, 8269)	4,165.29
244	8270	Lockers de estructura de acero tubular 5 puertas (Admon, Anibal, 8270)	4,165.29
245	8271	Lockers de estructura de acero tubular 5 puertas (Admon, Anibal, 8271)	4,165.29
246	8272	Lockers de estructura de acero tubular 5 puertas (Admon, Anibal, 8272)	4,165.29
247	8273	Lockers de estructura de acero tubular 5 puertas (Admon, Anibal, 8273)	4,165.29
248	8275	Lockers de estructura de acero tubular 5 puertas (Admon, Anibal, 8275)	4,165.29
249	8276	Lockers de estructura de acero tubular 5 puertas (Admon, Anibal, 8276)	4,165.29
250	8277	Lockers de estructura de acero tubular 5 puertas (Admon, Anibal, 8277)	4,165.29
251	8278	Lockers de estructura de acero tubular 5 puertas (Admon, Anibal, 8278)	4,165.29
252	8278	Bomba sumergible, Lorenzo Eduardo Moreno Tellez; f# 767, 1 bomba sumergible Arenka serie 4FG de 3HP para la cisterna del edificio 2 de biología. UAF-073	12,472.00
253	8279	Lockers de estructura de acero tubular 5 puertas (Admon, Anibal, 8279)	4,165.29
254	8280	Lockers de estructura de acero tubular 5 puertas (Admon, Anibal, 8280)	4,165.29
255	8281	Lockers de estructura de acero tubular 5 puertas (Admon, Anibal, 8281)	4,165.29
256	8282	Lockers de estructura de acero tubular 5 puertas (Admon, Anibal, 8282)	4,165.29
257	8283	Lockers de estructura de acero tubular 5 puertas (Admon, Anibal, 8283)	4,165.29
258	8284	Locker prefabricado en lámina color negro (división administración, 8284)	4,165.29
259	8285	Locker prefabricado en lámina color negro (división administración, 8285)	4,165.29
260	8286	Locker prefabricado en lámina color negro (división administración, 8286)	4,165.29
261	8287	Lockers de estructura de acero tubular 5 puertas (Admon, Anibal, 8287)	4,165.29
262	8288	Locker prefabricado en lámina color negro (división administración, 8288)	4,165.29
263	8289	Locker prefabricado en lámina color negro (división administración, 8289)	4,165.29
264	8290	Lockers de estructura de acero tubular 5 puertas (Admon, Anibal, 8290)	4,165.29
265	8292	Lockers de estructura de acero tubular 5 puertas (Admon, Anibal, 8292)	4,165.29
266	8293	Locker prefabricado en lámina color negro (división administración, 8293)	4,165.29
267	8294	Locker prefabricado en lámina color negro (división administración, 8294)	4,165.29
268	8295	Locker prefabricado en lámina color negro (división administración, 8295)	4,165.29
269	8296	Locker prefabricado en lámina color negro (división administración, 8296)	4,165.29
270	8297	Lockers de estructura de acero tubular 5 puertas (Admon, Anibal, 8297)	4,165.29
271	8298	Locker prefabricado en lámina color negro (división administración, 8298)	4,165.29
272	8299	Lockers de estructura de acero tubular 5 puertas (Admon, Anibal, 8299)	4,165.29
273	8300	Lockers de estructura de acero tubular 5 puertas (Admon, Anibal, 8300)	4,165.29




274	8302	Lockers de estructura de acero tubular 5 puertas (Admon, Anibal, 8302)	4,165.29
275	8303	Lockers de estructura de acero tubular 5 puertas (Biología, Vladimir, 8303)	4,165.29
276	8304	Lockers de estructura de acero tubular 5 puertas (Biología, Vladimir, 8304)	4,165.29
277	8304	Silla tradicional en formaica tubular 1" (turismo, 8304)	1,351.06
278	8305	Silla tradicional en formaica tubular 1" (turismo, 8305)	1,351.06
279	8305	Lockers de estructura de acero tubular 5 puertas (biología, Vladimir, 8305)	4,165.29
280	8306	Lockers de estructura de acero tubular 5 puertas (biología, Vladimir, 8306)	4,165.29
281	8306	Silla tradicional en formaica tubular 1" (turismo, 8306)	1,351.06
282	8307	Silla tradicional en formaica tubular 1" (turismo, 8307)	1,351.06
283	8307	Lockers de estructura de acero tubular 5 puertas (biología, Vladimir, 8307)	4,165.29
284	8308	Lockers de estructura de acero tubular 5 puertas (biología, Vladimir, 8308)	4,165.29
285	8308	Silla tradicional en formaica tubular 1" (turismo, 8308)	1,351.06
286	8309	Silla tradicional en formaica tubular 1" (turismo, 8309)	1,351.06
287	8309	Lockers de estructura de acero tubular 5 puertas (biología, Vladimir, 8309)	4,165.29
288	8310	Lockers de estructura de acero tubular 5 puertas (biología, Vladimir, 8310)	4,165.29
289	8310	Silla tradicional en formaica tubular 1" (turismo, 8310)	1,351.06
290	8311	Silla tradicional en formaica tubular 1" (turismo, 8311)	1,351.06
291	8311	Lockers de estructura de acero tubular 5 puertas (biología, Vladimir, 8311)	4,165.29
292	8312	Lockers de estructura de acero tubular 5 puertas (biología, Vladimir, 8312)	4,165.29
293	8312	Silla tradicional en formaica tubular 1" (turismo, 8312)	1,351.06
294	8313	Silla tradicional en formaica tubular 1" (turismo, 8313)	1,351.06
295	8313	Lockers de estructura de acero tubular 5 puertas (biología, Vladimir, 8313)	4,165.29
296	8314	Lockers de estructura de acero tubular 5 puertas (biología, Vladimir, 8314)	4,165.29
297	8314	Silla tradicional en formaica tubular 1" (turismo, 8314)	1,351.06
298	8315	Silla tradicional en formaica tubular 1" (turismo, 8315)	1,351.06
299	8315	Lockers de estructura de acero tubular 5 puertas (biología, Vladimir, 8315)	4,165.29
300	8316	Lockers de estructura de acero tubular 5 puertas (biología, Vladimir, 8316)	4,165.29
301	8316	Silla tradicional en formaica tubular 1" (turismo, 8316)	1,351.06
302	8317	Silla tradicional en formaica tubular 1" (turismo, 8317)	1,351.06
303	8317	Lockers de estructura de acero tubular 5 puertas (biología, Vladimir, 8317)	4,165.29
304	8318	Lockers de estructura de acero tubular 5 puertas (biología, Vladimir, 8318)	4,165.29
305	8318	Silla tradicional en formaica tubular 1" (turismo, 8318)	1,351.06
306	8319	Silla tradicional en formaica tubular 1" (turismo, 8319)	1,351.06
307	8319	Lockers de estructura de acero tubular 5 puertas (biología, Vladimir, 8319)	4,165.29
308	8320	Lockers de estructura de acero tubular 5 puertas (biología, Vladimir, 8320)	4,165.29
309	8320	Silla tradicional en formaica tubular 1" (turismo, 8320)	1,351.06
310	8321	Silla tradicional en formaica tubular 1" (turismo, 8321)	1,351.06
311	8321	Lockers de estructura de acero tubular 5 puertas (biología, Vladimir, 8321)	4,165.29
312	8322	Lockers de estructura de acero tubular 5 puertas (biología, Vladimir, 8322)	4,165.29
313	8322	Silla tradicional en formaica tubular 1" (turismo, 8322)	1,351.06
314	8323	Lockers de estructura de acero tubular 5 puertas (biología, Vladimir, 8323)	4,165.29
315	8324	Lockers de estructura de acero tubular 5 puertas (biología, Vladimir, 8324)	4,165.29
316	8325	Lockers de estructura de acero tubular 5 puertas (biología, Vladimir, 8325)	4,165.29
317	8326	Lockers de estructura de acero tubular 5 puertas (biología, Vladimir, 8326)	4,165.29
318	8327	Lockers de estructura de acero tubular 5 puertas (biología, Vladimir, 8327)	4,165.29
319	8328	Lockers de estructura de acero tubular 5 puertas (biología, Vladimir, 8328)	4,165.29
320	8328	Puf tela lino amarillo 100x120 cm (Ingles, Julisa, 8328)	1,939.22

321	8329	Puf tela lino amarillo 100x120 cm (Ingles, Julisa, 8329)	1,939.22
322	8329	Lockers de estructura de acero tubular 5 puertas (biología, Vladimir, 8329)	4,165.29
323	8330	Lockers de estructura de acero tubular 5 puertas (biología, Vladimir, 8330)	4,165.29
324	8330	Puf tela lino amarillo 100x120 cm (Ingles, Julisa, 8330)	1,939.22
325	8331	Puf tela lino amarillo 100x120 cm (Ingles, Julisa, 8331)	1,939.22
326	8331	Lockers de estructura de acero tubular 5 puertas (biología, Vladimir, 8331)	4,165.29
327	8332	Lockers de estructura de acero tubular 5 puertas (biología, Vladimir, 8332)	4,165.29
328	8332	Mesa de juntas rectangular cortes rectos 28mm (Bodega, Saldaña, 8332)	9,932.73
329	8333	Mesa de juntas rectangular cortes rectos 28mm (Bodega, Saldaña, 8333)	9,932.73
330	8333	Lockers de estructura de acero tubular 5 puertas (biología, Vladimir, 8333)	4,165.29
331	8334	Lockers de estructura de acero tubular 5 puertas (biología, Vladimir, 8334)	4,165.29
332	8334	Mesa de juntas rectangular cortes rectos 28mm (Bodega, Saldaña, 8334)	9,932.73
333	8335	Mesa de juntas rectangular cortes rectos 28mm (Bodega, Saldaña, 8335)	9,932.73
334	8335	Lockers de estructura de acero tubular 5 puertas (biología, Vladimir, 8335)	4,165.29
335	8336	Lockers de estructura de acero tubular 5 puertas (biología, Vladimir, 8336)	4,165.29
336	8336	Mesa de juntas rectangular cortes rectos 28mm (Bodega, Saldaña, 8336)	9,932.73
337	8337	Mesa de juntas rectangular cortes rectos 28mm (Bodega, Saldaña, 8337)	9,932.73
338	8337	Lockers de estructura de acero tubular 5 puertas (biología, Vladimir, 8337)	4,165.29
339	8338	Mesa de juntas rectangular cortes rectos 28mm (Bodega, Saldaña, 8338)	9,932.73
340	8338	Lockers de estructura de acero tubular 5 puertas (Biología, Vladimir, 8338)	4,165.29
341	8339	Mesa de juntas rectangular cortes rectos 28mm (Bodega, Saldaña, 8339)	9,932.73
342	8339	Locker prefabricado en lámina color negro (telemática, 8339)	4,165.29
343	8340	Locker prefabricado en lámina color negro (telemática, 8340)	4,165.29
344	8340	Mesa de juntas rectangular cortes rectos 28mm (Bodega, Saldaña, 8340)	9,932.73
345	8341	Mesa de juntas rectangular cortes rectos 28mm (Bodega, Saldaña, 8341)	9,932.73
346	8341	Lockers de estructura de acero tubular 5 puertas (Telematica, Campuzano, 8341)	4,165.29
347	8342	Lockers de estructura de acero tubular 5 puertas (Telematica, Campuzano, 8342)	4,165.29
348	8342	Mesa de juntas rectangular cortes rectos 28mm (Bodega, Saldaña, 8342)	9,932.73
349	8343	Mesa de juntas rectangular cortes rectos 28mm (Bodega, Saldaña, 8343)	9,932.73
350	8343	Lockers de estructura de acero tubular 5 puertas (Telematica, Campuzano, 8343)	4,165.29
351	8344	Lockers de estructura de acero tubular 5 puertas (Telematica, Campuzano, 8344)	4,165.29
352	8344	Archivero de 4 gavetas 118x36x46 cm (Proyectos, Saul, 8344)	6,903.93
353	8345	Locker prefabricado en lámina color negro (telemática, 8345)	4,165.29
354	8346	Lockers de estructura de acero tubular 5 puertas (Telematica, Campuzano, 8346)	4,165.29
355	8347	Lockers de estructura de acero tubular 5 puertas (Telematica, Campuzano, 8347)	4,165.29
356	8348	Lockers de estructura de acero tubular 5 puertas (Telematica, Campuzano, 8348)	4,165.29
357	8349	Lockers de estructura de acero tubular 5 puertas (Telematica, Campuzano, 8349)	4,165.29
358	8350	Lockers de estructura de acero tubular 5 puertas (Telematica, Campuzano, 8350)	4,165.29
359	8351	Lockers de estructura de acero tubular 5 puertas (Telematica, Campuzano, 8351)	4,165.29
360	8352	Lockers de estructura de acero tubular 5 puertas (Telematica, Campuzano, 8352)	4,165.29
361	8353	Lockers de estructura de acero tubular 5 puertas (Telematica, Campuzano, 8353)	4,165.29
362	8354	Lockers de estructura de acero tubular 5 puertas (Telematica, Campuzano, 8354)	4,165.29
363	8355	Lockers de estructura de acero tubular 5 puertas (Telematica, Campuzano, 8355)	4,165.29
364	8356	Lockers de estructura de acero tubular 5 puertas (Aula 4, Alejandra, 8356)	4,165.29
365	8357	Lockers de estructura de acero tubular 5 puertas (Telematica, Campuzano, 8357)	4,165.29
366	8358	Lockers de estructura de acero tubular 5 puertas (Telematica, Campuzano, 8358)	4,165.29
367	8359	Lockers de estructura de acero tubular 5 puertas (Telematica, Campuzano, 8359)	4,165.29

368	8359	Silla tradicional en formaica tubular 1" (bodega, edificio 6, 8359)	1,351.06
369	8360	Silla tradicional en formaica tubular 1" (bodega, edificio 6, 8360)	1,351.06
370	8360	Lockers de estructura de acero tubular 5 puertas (Telematica, Campuzano, 8360)	4,165.29
371	8361	Lockers de estructura de acero tubular 5 puertas (Telematica, Campuzano, 8361)	4,165.29
372	8361	Silla tradicional en formaica tubular 1" (bodega, edificio 6, 8361)	1,351.06
373	8362	Silla tradicional en formaica tubular 1" (bodega, edificio 6, 8362)	1,351.06
374	8362	Lockers de estructura de acero tubular 5 puertas (Telematica, Campuzano, 8362)	4,165.29
375	8363	Lockers de estructura de acero tubular 5 puertas (Telematica, Campuzano, 8363)	4,165.29
376	8363	Lockers de estructura de acero tubular 5 puertas (Telematica, Campuzano, 8363)	4,165.29
377	8363	Silla tradicional en formaica tubular 1" (bodega, edificio 6, 8363)	1,351.06
378	8364	Silla tradicional en formaica tubular 1" (bodega, edificio 6, 8364)	1,351.06
379	8365	Silla tradicional en formaica tubular 1" (bodega, edificio 6, 8365)	1,351.06
380	8365	Locker prefabricado en lámina color negro (telemática, 8365)	4,165.29
381	8366	Lockers de estructura de acero tubular 5 puertas (Telematica, Campuzano, 8366)	4,165.29
382	8366	Silla tradicional en formaica tubular 1" (bodega, edificio 6, 8366)	1,351.06
383	8367	Silla tradicional en formaica tubular 1" (bodega, edificio 6, 8367)	1,351.06
384	8367	Lockers de estructura de acero tubular 5 puertas (Telematica, Campuzano, 8367)	4,165.29
385	8368	Lockers de estructura de acero tubular 5 puertas (Telematica, Campuzano, 8368)	4,165.29
386	8368	Silla tradicional en formaica tubular 1" (bodega, edificio 6, 8368)	1,351.06
387	8369	Silla tradicional en formaica tubular 1" (bodega, edificio 6, 8369)	1,351.06
388	8369	Lockers de estructura de acero tubular 5 puertas (Telematica, Campuzano, 8369)	4,165.29
389	8370	Locker prefabricado en lámina color negro (telemática, 8370)	4,165.29
390	8370	Silla tradicional en formaica tubular 1" (bodega, edificio 6, 8370)	1,351.06
391	8371	Silla tradicional en formaica tubular 1" (bodega, edificio 6, 8371)	1,351.06
392	8371	Lockers de estructura de acero tubular 5 puertas (Telematica, Campuzano, 8371)	4,165.29
393	8372	Lockers de estructura de acero tubular 5 puertas (Telematica, Campuzano, 8372)	4,165.29
394	8372	Silla tradicional en formaica tubular 1" (bodega, edificio 6, 8372)	1,351.06
395	8373	Silla tradicional en formaica tubular 1" (bodega, edificio 6, 8373)	1,351.06
396	8373	Lockers de estructura de acero tubular 5 puertas (Telematica, Campuzano, 8373)	4,165.29
397	8374	Lockers de estructura de acero tubular 5 puertas (Telematica, Campuzano, 8374)	4,165.29
398	8374	Silla tradicional en formaica tubular 1" (bodega, edificio 6, 8374)	1,351.06
399	8375	Silla tradicional en formaica tubular 1" (bodega, edificio 6, 8375)	1,351.06
400	8375	Lockers de estructura de acero tubular 5 puertas (Lab ingles, Saldaña, 8375)	4,165.29
401	8376	Lockers de estructura de acero tubular 5 puertas (Lab ingles, Saldaña, 8376)	4,165.29
402	8376	Silla tradicional en formaica tubular 1" (bodega, edificio 6, 8376)	1,351.06
403	8377	Silla tradicional en formaica tubular 1" (bodega, edificio 6, 8377)	1,351.06
404	8377	Lockers de estructura de acero tubular 5 puertas (Lab ingles, Saldaña, 8377)	4,165.29
405	8378	Lockers de estructura de acero tubular 5 puertas (Lab ingles, Saldaña, 8378)	4,165.29
406	8378	Silla tradicional en formaica tubular 1" (bodega, edificio 6, 8378)	1,351.06
407	8379	Silla tradicional en formaica tubular 1" (bodega, edificio 6, 8379)	1,351.06
408	8379	Lockers de estructura de acero tubular 5 puertas (Lab ingles, Saldaña, 8379)	4,165.29
409	8380	Lockers de estructura de acero tubular 5 puertas (Psicologia, aula 6, 8380)	4,165.29
410	8380	Silla tradicional en formaica tubular 1" (bodega, edificio 6, 8380)	1,351.06
411	8381	Silla tradicional en formaica tubular 1" (bodega, edificio 6, 8381)	1,351.06
412	8381	Lockers de estructura de acero tubular 5 puertas (pasillo ingles, Saldaña, 8381)	4,165.29
413	8382	Silla tradicional en formaica tubular 1" (bodega, edificio 6, 8382)	1,351.06
414	8383	Silla tradicional en formaica tubular 1" (bodega, edificio 6, 8383)	1,351.06



415	8383	Lockers de estructura de acero tubular 5 puertas (Lab ingles, Saldaña, 8383)	4,165.29
416	8384	Lockers de estructura de acero tubular 5 puertas (Lab ingles, Saldaña, 8384)	4,165.29
417	8384	Silla tradicional en formaica tubular 1" (bodega, edificio 6, 8384)	1,351.06
418	8385	Silla tradicional en formaica tubular 1" (bodega, edificio 6, 8385)	1,351.06
419	8386	Lockers de estructura de acero tubular 5 puertas (Lab ingles, Saldaña, 8386)	4,165.29
420	8386	Silla tradicional en formaica tubular 1" (bodega, edificio 6, 8386)	1,351.06
421	8387	Silla tradicional en formaica tubular 1" (bodega, edificio 6, 8387)	1,351.06
422	8387	Lockers de estructura de acero tubular 5 puertas (Lab ingles, Saldaña, 8387)	4,165.29
423	8388	Lockers de estructura de acero tubular 5 puertas (Lab ingles, Saldaña, 8388)	4,165.29
424	8388	Silla tradicional en formaica tubular 1" (bodega, edificio 6, 8388)	1,351.06
425	8389	Silla tradicional en formaica tubular 1" (bodega, edificio 6, 8389)	1,351.06
426	8389	Lockers de estructura de acero tubular 5 puertas (Lab ingles, Saldaña, 8389)	4,165.29
427	8390	Lockers de estructura de acero tubular 5 puertas (Lab ingles, Saldaña, 8390)	4,165.29
428	8390	Silla tradicional en formaica tubular 1" (bodega, edificio 6, 8390)	1,351.06
429	8391	Lockers de estructura de acero tubular 5 puertas (Lab ingles, Saldaña, 8391)	4,165.29
430	8391	Base metálica para proyector (edificio 6, Saldaña, 8391)	615.38
431	8392	Base metálica para proyector (edificio 6, Saldaña, 8392)	615.38
432	8392	Lockers de estructura de acero tubular 5 puertas (Lab ingles, Saldaña, 8392)	4,165.29
433	8393	Lockers de estructura de acero tubular 5 puertas (Lab ingles, Saldaña, 8393)	4,165.29
434	8393	Base metálica para proyector (edificio 1, Celik bodega, 8393)	615.38
435	8394	Base metálica para proyector (edificio 1, Celik bodega, 8394)	615.38
436	8394	Lockers de estructura de acero tubular 5 puertas (Lab ingles, Saldaña, 8394)	4,165.29
437	8395	Lockers de estructura de acero tubular 5 puertas (Lab ingles, Saldaña, 8395)	4,165.29
438	8395	Base metálica para proyector (edificio 1, Celik bodega, 8395)	615.38
439	8396	Base metálica para proyector (edificio 1, Celik bodega, 8396)	615.38
440	8396	Lockers de estructura de acero tubular 5 puertas (Lab ingles, Saldaña, 8396)	4,165.29
441	8397	Estación de trabajo de 3 clases con cubierta 90x60x115 cm. (laboratorio inglés, 8397)	5,353.82
442	8397	Locker prefabricado en lámina color negro (sala conferencias/ing, 8397)	4,165.29
443	8398	Estación de trabajo de 3 clases con cubierta 90x60x115 cm. (laboratorio inglés, 8398)	5,353.82
444	8398	Lockers de estructura de acero tubular 5 puertas (Lab ingles, Saldaña, 8398)	4,165.29
445	8399	Lockers de estructura de acero tubular 5 puertas (Lab ingles, Saldaña, 8399)	4,165.29
446	8399	Estación de trabajo de 3 clases con cubierta 90x60x115 cm. (laboratorio inglés, 8399)	5,353.82
447	8400	Estación de trabajo de 3 clases con cubierta 90x60x115 cm. (laboratorio inglés, 8400)	5,353.82
448	8400	Lockers de estructura de acero tubular 5 puertas (Lab ingles, Saldaña, 8400)	4,165.29
449	8401	Lockers de estructura de acero tubular 5 puertas (psicología, aula 5, 8401)	4,165.29
450	8401	Estación de trabajo de 3 clases con cubierta 90x60x115 cm. (laboratorio inglés, 8401)	5,353.82
451	8402	Estación de trabajo de 3 clases con cubierta 90x60x115 cm. (laboratorio inglés, 8402)	5,353.82
452	8402	Lockers de estructura de acero tubular 5 puertas (Lab ingles, Saldaña, 8402)	4,165.29
453	8403	Lockers de estructura de acero tubular 5 puertas (Lab ingles, Saldaña, 8403)	4,165.29
454	8403	Librero Metálico (lab. inglés, 8403)	6,119.44
455	8404	Librero Metálico (lab. inglés, 8404)	6,119.44
456	8404	Lockers de estructura de acero tubular 5 puertas (Lab ingles, Saldaña, 8404)	4,165.29
457	8405	Lockers de estructura de acero tubular 5 puertas (Lab ingles, Saldaña, 8405)	4,165.29
458	8405	Librero Metálico (lab. inglés, 8405)	6,119.44
459	8406	Librero Metálico (lab. inglés, 8406)	6,119.44
460	8406	Lockers de estructura de acero tubular 5 puertas (Aula 3, julissa, 8406)	4,165.29
461	8407	Lockers de estructura de acero tubular 5 puertas (Lab ingles, Saldaña, 8407)	4,165.29

462	8407	Librero Metálico (lab. inglés, 8407)	6,119.44
463	8408	Lockers de estructura de acero tubular 5 puertas (Lab ingles, Saldaña, 8408)	4,165.29
464	8409	Lockers de estructura de acero tubular 5 puertas (Lab ingles, Saldaña, 8409)	4,165.29
465	8410	Lockers de estructura de acero tubular 5 puertas (Lab ingles, Saldaña, 8410)	4,165.29
466	8410	Horno eléctrico 300 C, 220V. (turismo, MAMedina, 8410)	26,113.85
467	8411	Lockers de estructura de acero tubular 5 puertas (Lab ingles, Saldaña, 8411)	4,165.29
468	8411	Mesa de juntas rectangular cortes rectos (Bodega, Saldaña, 8411)	9,932.79
469	8412	Lockers de estructura de acero tubular 5 puertas (Lab ingles, Saldaña, 8412)	4,165.29
470	8412	Lockers de estructura de acero tubular 5 puertas (Aula 1, Ivan, 8412)	4,165.29
471	8412	Silla tradicional en formaica tubular 1" (turismo, 8412)	1,351.06
472	8413	Silla tradicional en formaica tubular 1" (turismo, 8413)	1,351.06
473	8413	Lockers de estructura de acero tubular 5 puertas (Lab ingles, Saldaña, 8413)	4,165.29
474	8414	Lockers de estructura de acero tubular 5 puertas (pasillo ingles, Saldaña, 8414)	4,165.29
475	8414	Silla tradicional en formaica tubular 1" (turismo, 8414)	1,351.06
476	8415	Silla tradicional en formaica tubular 1" (turismo, 8415)	1,351.06
477	8415	Lockers de estructura de acero tubular 5 puertas (pasillo ingles, Saldaña, 8415)	4,165.29
478	8416	Lockers de estructura de acero tubular 5 puertas (pasillo ingles, Saldaña, 8416)	4,165.29
479	8416	Silla tradicional en formaica tubular 1" (turismo, 8416)	1,351.06
480	8417	Silla tradicional en formaica tubular 1" (turismo, 8417)	1,351.06
481	8417	Lockers de estructura de acero tubular 5 puertas (pasillo ingles, Saldaña, 8417)	4,165.29
482	8418	Lockers de estructura de acero tubular 5 puertas (pasillo ingles, Saldaña, 8418)	4,165.29
483	8418	Silla tradicional en formaica tubular 1" (turismo, 8418)	1,351.06
484	8419	Silla tradicional en formaica tubular 1" (turismo, 8419)	1,351.06
485	8419	Lockers de estructura de acero tubular 5 puertas (pasillo ingles, Saldaña, 8419)	4,165.29
486	8420	Lockers de estructura de acero tubular 5 puertas (pasillo ingles, Saldaña, 8420)	4,165.29
487	8420	Silla tradicional en formaica tubular 1" (turismo, 8420)	1,351.06
488	8421	Silla tradicional en formaica tubular 1" (psicología, aula 5, 8421)	1,351.06
489	8421	Lockers de estructura de acero tubular 5 puertas (Turismo, Marco A Medina, 8421)	4,165.29
490	8422	Lockers de estructura de acero tubular 5 puertas (Turismo, Marco A Medina, 8422)	4,165.29
491	8422	Silla tradicional en formaica tubular 1" (turismo, 8422)	1,351.06
492	8423	Lockers de estructura de acero tubular 5 puertas (pasillo ingles, Saldaña, 8423)	4,165.29
493	8424	Lockers de estructura de acero tubular 5 puertas (pasillo ingles, Saldaña, 8424)	4,165.29
494	8424	Silla tradicional en formaica tubular 1" (turismo, 8424)	1,351.06
495	8425	Silla tradicional en formaica tubular 1" (turismo, 8425)	1,351.06
496	8425	Lockers de estructura de acero tubular 5 puertas (pasillo ingles, Saldaña, 8425)	4,165.29
497	8426	Lockers de estructura de acero tubular 5 puertas (pasillo ingles, Saldaña, 8426)	4,165.29
498	8426	Silla tradicional en formaica tubular 1" (turismo, 8426)	1,351.06
499	8426	Silla tradicional en formaica tubular 1" (turismo, 8426)	1,351.06
500	8427	Lockers de estructura de acero tubular 5 puertas (Turismo, Marco A Medina, 8427)	4,165.29
501	8427	Escritorio metálico con pedestal 150x75x75 cms. (turismo, Marco A, 8427)	9,325.50
502	8428	Escritorio metálico con pedestal 150x75x75 cms. (turismo, Marco A, 8428)	9,325.50
503	8428	Lockers de estructura de acero tubular 5 puertas (Turismo, Marco A Medina, 8428)	4,165.29
504	8429	Lockers de estructura de acero tubular 5 puertas (Turismo, Marco A Medina, 8429)	4,165.29
505	8429	Mesa de juntas rectangular cortes rectos (Ingles, Saldaña, 8429)	9,932.79
506	8430	Mesa de juntas rectangular cortes rectos (Bodega, Saldaña, 8430)	9,932.79
507	8430	Lockers de estructura de acero tubular 5 puertas (Turismo, Marco A Medina, 8430)	4,165.29
508	8431	Lockers de estructura de acero tubular 5 puertas (Turismo, Marco A Medina, 8431)	4,165.29

509	8431	Mesa de juntas rectangular cortes rectos (Bodega, Saldaña, 8431)	9,932.79
510	8432	Mesa de juntas rectangular cortes rectos (Bodega, Saldaña, 8432)	9,932.79
511	8432	Lockers de estructura de acero tubular 5 puertas (Turismo, Marco A Medina, 8432)	4,165.29
512	8433	Lockers de estructura de acero tubular 5 puertas (pasillo ingles, Saldaña, 8433)	4,165.29
513	8433	Mesa de juntas rectangular cortes rectos (Bodega, Saldaña, 8433)	9,932.79
514	8434	Mesa de juntas rectangular cortes rectos (Bodega, Saldaña, 8434)	9,932.79
515	8434	Lockers de estructura de acero tubular 5 puertas (Aula 2, Salome, 8434)	4,165.29
516	8435	Lockers de estructura de acero tubular 5 puertas (Turismo, Marco A Medina, 8435)	4,165.29
517	8435	Mesa de juntas rectangular cortes rectos (Bodega, Saldaña, 8435)	9,932.79
518	8436	Mesa de juntas rectangular cortes rectos (Bodega, Saldaña, 8436)	9,932.79
519	8436	Lockers de estructura de acero tubular 5 puertas (Turismo, Marco A Medina, 8436)	4,165.29
520	8437	Lockers de estructura de acero tubular 5 puertas (Turismo, Marco A Medina, 8437)	4,165.29
521	8437	Mesa de juntas rectangular cortes rectos (Bodega, Saldaña, 8437)	9,932.79
522	8438	Mesa de juntas rectangular cortes rectos (Bodega, Saldaña, 8438)	9,932.79
523	8438	Lockers de estructura de acero tubular 5 puertas (Turismo, Marco A Medina, 8438)	4,165.29
524	8439	Lockers de estructura de acero tubular 5 puertas (Ingles, aula 7 Israel, 8439)	4,165.29
525	8439	Mesa de juntas rectangular cortes rectos (Bodega, Saldaña, 8439)	9,932.79
526	8440	Lockers de estructura de acero tubular 5 puertas (pasillo ingles, Saldaña, 8440)	4,165.29
527	8441	Lockers de estructura de acero tubular 5 puertas (pasillo ingles, Saldaña, 8441)	4,165.29
528	8441	Mesa de juntas rectangular cortes rectos (Bodega, Saldaña, 8441)	9,932.79
529	8442	Mesa de juntas rectangular cortes rectos (Bodega, Saldaña, 8442)	9,932.79
530	8442	Lockers de estructura de acero tubular 5 puertas (pasillo ingles, Saldaña, 8442)	4,165.29
531	8443	Lockers de estructura de acero tubular 5 puertas (Turismo, Marco A Medina, 8443)	4,165.29
532	8444	Lockers de estructura de acero tubular 5 puertas (Turismo, Marco A Medina, 8444)	4,165.29
533	8445	Lockers de estructura de acero tubular 5 puertas (Turismo, Marco A Medina, 8445)	4,165.29
534	8446	Lockers de estructura de acero tubular 5 puertas (Turismo, Marco A Medina, 8446)	4,165.29
535	8447	Lockers de estructura de acero tubular 5 puertas (pasillo ingles, Saldaña, 8447)	4,165.29
536	8448	Escritorio metálico con pedestal 150x75x75 cms. (ingles, Ivan, 8448)	9,325.50
537	8449	Locker prefabricado en lámina color negro (tutorías/doc, 8449)	4,165.29
538	8450	Lockers de estructura de acero tubular 5 puertas (Turismo, Marco A Medina, 8450)	4,165.29
539	8451	Lockers de estructura de acero tubular 5 puertas (Turismo, Marco A Medina, 8451)	4,165.29
540	8451	Escritorio metálico con pedestal 150x75x75 cms. (ingles, Israel, 8451)	9,325.50
541	8452	Lockers de estructura de acero tubular 5 puertas (Turismo, Marco A Medina, 8452)	4,165.29
542	8453	Lockers de estructura de acero tubular 5 puertas (Turismo, Marco A Medina, 8453)	4,165.29
543	8454	Lockers de estructura de acero tubular 5 puertas (Turismo, Marco A Medina, 8454)	4,165.29
544	8454	Escritorio metálico con pedestal 150x75x75 cms. (psicología, Jose Saldaña, 8454)	9,325.50
545	8454	Silla tradicional en formaica tubular 1" (bodega, edificio 6, 8454)	1,351.06
546	8455	Silla tradicional en formaica, estructura en tubular (Psicología, aula 6, 8455)	1,060.07
547	8455	Lockers de estructura de acero tubular 5 puertas (Turismo, Marco A Medina, 8455)	4,165.29
548	8456	Lockers de estructura de acero tubular 5 puertas (pasillo ingles, Saldaña, 8456)	4,165.29
549	8456	Silla tradicional en formaica, estructura en tubular (Psicología, aula 6, 8456)	1,060.07
550	8457	Silla tradicional en formaica, estructura en tubular (Psicología, aula 6, 8457)	1,060.07
551	8457	Lockers de estructura de acero tubular 5 puertas (Turismo, Marco A Medina, 8457)	4,165.29
552	8458	Lockers de estructura de acero tubular 5 puertas (Turismo, Marco A Medina, 8458)	4,165.29
553	8458	Silla tradicional en formaica, estructura en tubular (Psicología, aula 6, 8458)	1,060.07
554	8459	Silla tradicional en formaica, estructura en tubular (Psicología, aula 6, 8459)	1,060.07
555	8459	Lockers de estructura de acero tubular 5 puertas (pasillo ingles, Saldaña, 8459)	4,165.29

556	8460	Lockers de estructura de acero tubular 5 puertas (pasillo ingles, Saldaña, 8460)	4,165.29
557	8460	Silla tradicional en formaica, estructura en tubular (Psicología, aula 6, 8460)	1,060.07
558	8461	Lockers de estructura de acero tubular 5 puertas (Turismo, Marco A Medina, 8461)	4,165.29
559	8461	Silla tradicional en formaica, estructura en tubular (Psicología, aula 6, 8461)	1,060.07
560	8462	Silla tradicional en formaica, estructura en tubular (Psicología, aula 6, 8462)	1,060.07
561	8462	Lockers de estructura de acero tubular 5 puertas (Turismo, Marco A Medina, 8462)	4,165.29
562	8463	Lockers de estructura de acero tubular 5 puertas (Turismo, Marco A Medina, 8463)	4,165.29
563	8463	Silla tradicional en formaica, estructura en tubular (Psicología, aula 6, 8463)	1,060.07
564	8464	Silla tradicional en formaica, estructura en tubular (Psicología, aula 6, 8464)	1,060.07
565	8464	Lockers de estructura de acero tubular 5 puertas (Turismo, Marco A Medina, 8464)	4,165.29
566	8465	Lockers de estructura de acero tubular 5 puertas (Turismo, Marco A Medina, 8465)	4,165.29
567	8465	Silla tradicional en formaica, estructura en tubular (Psicología, aula 6, 8465)	1,060.07
568	8466	Lockers de estructura de acero tubular 5 puertas (Turismo, Marco A Medina, 8466)	4,165.29
569	8466	Silla tradicional en formaica, estructura en tubular (Psicología, aula 6, 8466)	1,060.07
570	8467	Lockers de estructura de acero tubular 5 puertas (Turismo, Marco A Medina, 8467)	4,165.29
571	8467	Silla tradicional en formaica, estructura en tubular (Psicología, aula 6, 8467)	1,060.07
572	8468	Silla tradicional en formaica, estructura en tubular (Psicología, aula 6, 8468)	1,060.07
573	8468	Banco ergonómico para laboratorio descanso para pies sin ruedas (taller ingeniería, 8468)	3,712.00
574	8469	Banco ergonómico para laboratorio descanso para pies sin ruedas (taller ingeniería, 8469)	3,712.00
575	8469	Silla tradicional en formaica, estructura en tubular (Psicología, aula 6, 8469)	1,060.07
576	8470	Silla tradicional en formaica, estructura en tubular (Psicología, aula 6, 8470)	1,060.07
577	8470	Banco ergonómico para laboratorio descanso para pies sin ruedas (taller ingeniería, 8470)	3,712.00
578	8471	Banco ergonómico para laboratorio descanso para pies sin ruedas (taller ingeniería, 8471)	3,712.00
579	8471	Silla tradicional en formaica, estructura en tubular (Psicología, aula 6, 8471)	1,060.07
580	8472	Silla tradicional en formaica, estructura en tubular (Bodega, Saldaña, 8472)	1,351.06
581	8472	Banco ergonómico para laboratorio descanso para pies sin ruedas (taller ingeniería, 8472)	3,712.00
582	8473	Banco ergonómico para laboratorio descanso para pies sin ruedas (taller ingeniería, 8473)	3,712.00
583	8473	Silla tradicional en formaica, estructura en tubular (Psicología, aula 6, 8473)	1,060.07
584	8474	Silla tradicional en formaica, estructura en tubular (Psicología, aula 6, 8474)	1,060.07
585	8474	Banco ergonómico para laboratorio descanso para pies sin ruedas (taller ingeniería, 8474)	3,712.00
586	8475	Banco ergonómico para laboratorio descanso para pies sin ruedas (taller ingeniería, 8475)	3,712.00
587	8475	Silla tradicional en formaica, estructura en tubular (Psicología, aula 6, 8475)	1,060.07
588	8476	Silla tradicional en formaica, estructura en tubular (Psicología, aula 6, 8476)	1,060.07
589	8476	Banco ergonómico para laboratorio descanso para pies sin ruedas (taller ingeniería, 8476)	3,712.00
590	8477	Banco ergonómico para laboratorio descanso para pies sin ruedas (taller ingeniería, 8477)	3,712.00
591	8477	Silla tradicional en formaica, estructura en tubular (Psicología, aula 6, 8477)	1,060.07
592	8478	Silla tradicional en formaica, estructura en tubular (Psicología, aula 6, 8478)	1,060.07
593	8478	Banco ergonómico para laboratorio descanso para pies sin ruedas (taller ingeniería, 8478)	3,712.00
594	8479	Banco ergonómico para laboratorio descanso para pies sin ruedas (taller ingeniería, 8479)	3,712.00
595	8479	Silla tradicional en formaica, estructura en tubular (Psicología, aula 6, 8479)	1,060.07
596	8480	Silla tradicional en formaica, estructura en tubular (Bodega, Saldaña, 8480)	1,060.07
597	8480	Banco ergonómico para laboratorio descanso para pies sin ruedas (taller ingeniería, 8480)	3,712.00
598	8481	Banco ergonómico para laboratorio descanso para pies sin ruedas (taller ingeniería, 8481)	3,712.00
599	8481	Silla tradicional en formaica, estructura en tubular (Bodega, Saldaña, 8481)	1,060.07
600	8482	Silla tradicional en formaica, estructura en tubular (Bodega, Saldaña, 8482)	1,060.07
601	8482	Banco ergonómico para laboratorio descanso para pies sin ruedas (taller ingeniería, 8482)	3,712.00
602	8483	Banco ergonómico para laboratorio descanso para pies sin ruedas (taller ingeniería, 8483)	3,712.00

603	8483	Silla tradicional en formaica, estructura en tubular (Bodega, Saldaña, 8483)	1,060.07
604	8484	Silla tradicional en formaica, estructura en tubular (Bodega, Saldaña, 8484)	1,351.06
605	8484	Banco ergonómico para laboratorio descanso para pies sin ruedas (taller ingeniería, 8484)	3,712.00
606	8485	Banco ergonómico para laboratorio descanso para pies sin ruedas (taller ingeniería, 8485)	3,712.00
607	8485	Lockers de estructura de acero tubular 5 puertas (Turismo, Marco A Medina, 8485)	4,165.29
608	8485	Silla tradicional en formaica tubular 1" (psicología, aula 5, 8485)	1,351.06
609	8485	Silla tradicional en formaica tubular 1" (psicología, aula 5, 9891)	1,351.06
610	8486	Silla tradicional en formaica, estructura en tubular (Bodega, Saldaña, 8486)	1,060.07
611	8486	Banco ergonómico para laboratorio descanso para pies sin ruedas (taller ingeniería, 8486)	3,712.00
612	8487	Banco ergonómico para laboratorio descanso para pies sin ruedas (taller ingeniería, 8487)	3,712.00
613	8487	Silla tradicional en formaica, estructura en tubular (Bodega, Saldaña, 8487)	1,060.07
614	8488	Silla tradicional en formaica, estructura en tubular (Bodega, Saldaña, 8488)	1,060.07
615	8488	Banco ergonómico para laboratorio descanso para pies sin ruedas (taller ingeniería, 8488)	3,712.00
616	8489	Banco ergonómico para laboratorio descanso para pies sin ruedas (taller ingeniería, 8489)	3,712.00
617	8489	Silla tradicional en formaica tubular 1" (psicología, aula 5, 8504)	1,351.06
618	8490	Silla tradicional en formaica tubular 1" (psicología, aula 5, 8489)	1,351.06
619	8490	Banco ergonómico para laboratorio descanso para pies sin ruedas (taller ingeniería, 8490)	3,712.00
620	8491	Banco ergonómico para laboratorio descanso para pies sin ruedas (taller ingeniería, 8491)	3,712.00
621	8492	Banco ergonómico para laboratorio descanso para pies sin ruedas (taller ingeniería, 8492)	3,712.00
622	8493	Banco ergonómico para laboratorio descanso para pies sin ruedas (taller ingeniería, 8493)	3,712.00
623	8493	Silla tradicional en formaica tubular 1" (psicología, aula 5, 8493)	1,351.06
624	8494	Silla tradicional en formaica tubular 1" (psicología, aula 5, 8494)	1,351.06
625	8494	Banco ergonómico para laboratorio descanso para pies sin ruedas (taller ingeniería, 8494)	3,712.00
626	8495	Banco ergonómico para laboratorio descanso para pies sin ruedas (taller ingeniería, 8495)	3,712.00
627	8496	Banco ergonómico para laboratorio descanso para pies sin ruedas (taller ingeniería, 8496)	3,712.00
628	8496	Silla tradicional en formaica tubular 1" (psicología, aula 5, 8496)	1,351.06
629	8497	Silla tradicional en formaica tubular 1" (psicología, aula 5, 8497)	1,351.06
630	8497	Banco ergonómico para laboratorio descanso para pies sin ruedas (taller ingeniería, 8497)	3,712.00
631	8498	Banco ergonómico para laboratorio descanso para pies sin ruedas (taller ingeniería, 8498)	3,712.00
632	8498	Silla tradicional en formaica tubular 1" (psicología, aula 5, 8498)	1,351.06
633	8499	Silla tradicional en formaica tubular 1" (psicología, aula 5, 8499)	1,351.06
634	8499	Banco ergonómico para laboratorio descanso para pies sin ruedas (taller ingeniería, 8499)	3,712.00
635	8500	Banco ergonómico para laboratorio descanso para pies sin ruedas (taller ingeniería, 8500)	3,712.00
636	8500	Silla tradicional en formaica tubular 1" (psicología, aula 5, 8500)	1,351.06
637	8501	Silla tradicional en formaica tubular 1" (psicología, aula 5, 8501)	1,351.06
638	8501	Banco ergonómico para laboratorio descanso para pies sin ruedas (taller ingeniería, 8501)	3,712.00
639	8502	Banco ergonómico para laboratorio descanso para pies sin ruedas (taller ingeniería, 8502)	3,712.00
640	8502	Silla tradicional en formaica tubular 1" (psicología, aula 5, 8502)	1,351.06
641	8503	Silla tradicional en formaica tubular 1" (psicología, aula 5, 8503)	1,351.06
642	8503	Banco ergonómico para laboratorio descanso para pies sin ruedas (taller ingeniería, 8503)	3,712.00
643	8504	Banco ergonómico para laboratorio, descanso de pies, sin ruedas (taller bio. Vladimir, 8504)	3,712.00
644	8505	Banco ergonómico para laboratorio, descanso de pies, sin ruedas (taller bio. Vladimir, 8505)	3,712.00
645	8506	Banco ergonómico para laboratorio, descanso de pies, sin ruedas (taller bio. Vladimir, 8506)	3,712.00
646	8507	Banco ergonómico para laboratorio, descanso de pies, sin ruedas (taller bio. Vladimir, 8507)	3,712.00
647	8508	Banco ergonómico para laboratorio, descanso de pies, sin ruedas (taller bio. Vladimir, 8508)	3,712.00
648	8509	Banco ergonómico para laboratorio, descanso de pies, sin ruedas (taller bio. Vladimir, 8509)	3,712.00
649	8510	Banco ergonómico para laboratorio, descanso de pies, sin ruedas (taller bio. Vladimir, 8510)	3,712.00

650	8511	Banco ergonómico para laboratorio, descanso de pies, sin ruedas (taller bio. Vladimir, 8511)	3,712.00
651	8512	Banco ergonómico para laboratorio, descanso de pies, sin ruedas (taller bio. Vladimir, 8512)	3,712.00
652	8513	Banco ergonómico para laboratorio, descanso de pies, sin ruedas (taller bio. Vladimir, 8513)	3,712.00
653	8514	Banco ergonómico para laboratorio, descanso de pies, sin ruedas (taller bio. Vladimir, 8514)	3,712.00
654	8515	Banco ergonómico para laboratorio, descanso de pies, sin ruedas (taller bio. Vladimir, 8515)	3,712.00
655	8516	Banco ergonómico para laboratorio, descanso de pies, sin ruedas (taller bio. Vladimir, 8516)	3,712.00
656	8517	Banco ergonómico para laboratorio, descanso de pies, sin ruedas (taller bio. Vladimir, 8517)	3,712.00
657	8518	Banco ergonómico para laboratorio, descanso de pies, sin ruedas (taller bio. Vladimir, 8518)	3,712.00
658	8519	Banco ergonómico para laboratorio, descanso de pies, sin ruedas (taller bio. Vladimir, 8519)	3,712.00
659	8520	Banco ergonómico para laboratorio, descanso de pies, sin ruedas (taller bio. Vladimir, 8520)	3,712.00
660	8521	Banco ergonómico para laboratorio, descanso de pies, sin ruedas (taller bio. Vladimir, 8521)	3,712.00
661	8522	Banco ergonómico para laboratorio, descanso de pies, sin ruedas (taller bio. Vladimir, 8522)	3,712.00
662	8523	Banco ergonómico para laboratorio, descanso de pies, sin ruedas (taller bio. Vladimir, 8523)	3,712.00
663	8524	Banco ergonómico para laboratorio, descanso de pies, sin ruedas (taller bio. Vladimir, 8524)	3,712.00
664	8525	Banco ergonómico para laboratorio, descanso de pies, sin ruedas (taller bio. Vladimir, 8525)	3,712.00
665	8526	Banco ergonómico para laboratorio, descanso de pies, sin ruedas (taller bio. Vladimir, 8526)	3,712.00
666	8527	Banco ergonómico para laboratorio, descanso de pies, sin ruedas (taller bio. Vladimir, 8527)	3,712.00
667	8528	Banco ergonómico para laboratorio, descanso de pies, sin ruedas (taller bio. Vladimir, 8528)	3,712.00
668	8529	Banco ergonómico para laboratorio, descanso de pies, sin ruedas (taller bio. Vladimir, 8529)	3,712.00
669	8530	Banco ergonómico para laboratorio, descanso de pies, sin ruedas (taller bio. Vladimir, 8530)	3,712.00
670	8531	Banco ergonómico para laboratorio, descanso de pies, sin ruedas (taller bio. Vladimir, 8531)	3,712.00
671	8532	Banco ergonómico para laboratorio, descanso de pies, sin ruedas (taller bio. Vladimir, 8532)	3,712.00
672	8533	Banco ergonómico para laboratorio, descanso de pies, sin ruedas (taller bio. Vladimir, 8533)	3,712.00
673	8534	Banco ergonómico para laboratorio, descanso de pies, sin ruedas (taller bio. Vladimir, 8534)	3,712.00
674	8535	Banco ergonómico para laboratorio, descanso de pies, sin ruedas (taller bio. Vladimir, 8535)	3,712.00
675	8536	Banco ergonómico para laboratorio, descanso de pies, sin ruedas (taller bio. Vladimir, 8536)	3,712.00
676	8536	Estante vitrina mixto 90x47x190 cms. (taller bio. Héctor, 8536)	9,076.92
677	8536	Estante vitrina de acero pintado 60x35x190 cms con 5 repisas...(taller biología, 8536)	8,613.85
678	8537	Estante vitrina de acero pintado 60x35x190 cms con 5 repisas...(taller biología, 8537)	8,613.85
679	8537	Estante vitrina mixto 90x47x190 cms. (taller bio. Héctor, 8537)	9,076.92
680	8537	Banco ergonómico para laboratorio, descanso de pies, sin ruedas (taller bio. Vladimir, 8537)	3,712.00
681	8538	Banco ergonómico para laboratorio, descanso de pies, sin ruedas (taller bio. Vladimir, 8538)	3,712.00
682	8538	Estante vitrina mixto 90x47x190 cms. (taller bio. Héctor, 8538)	9,076.92
683	8538	Estante vitrina de acero pintado 60x35x190 cms con 5 repisas...(taller biología, 8538)	8,613.85
684	8539	Estante vitrina de acero pintado 60x35x190 cms con 5 repisas...(taller biología, 8539)	8,613.85
685	8539	Estante vitrina mixto 90x47x190 cms. (taller bio. Héctor, 8539)	9,076.92
686	8539	Banco ergonómico para laboratorio, descanso de pies, sin ruedas (taller bio. Vladimir, 8539)	3,712.00
687	8540	Banco ergonómico para laboratorio descanso de pies, sin ruedas (taller bio. Vladimir, 8540)	3,712.00
688	8541	Banco ergonómico para laboratorio descanso de pies, sin ruedas (taller bio. Vladimir, 8541)	3,712.00
689	8542	Banco ergonómico para laboratorio descanso de pies, sin ruedas (taller bio. Vladimir, 8542)	3,712.00
690	8543	Banco ergonómico para laboratorio descanso de pies, sin ruedas (taller bio. Vladimir, 8543)	3,712.00
691	8543	Escritorio metálico con pedestal 150x75x75 cms. (admin, Anibal, 8543)	9,325.50
692	8544	Banco ergonómico para laboratorio descanso de pies, sin ruedas (taller bio. Vladimir, 8544)	3,712.00
693	8545	Banco ergonómico para laboratorio descanso de pies, sin ruedas (taller bio. Vladimir, 8545)	3,712.00
694	8546	Banco ergonómico para laboratorio descanso de pies, sin ruedas (taller bio. Vladimir, 8546)	3,712.00
695	8547	Banco ergonómico para laboratorio descanso de pies, sin ruedas (taller bio. Vladimir, 8547)	3,712.00
696	8548	Banco ergonómico para laboratorio descanso de pies, sin ruedas (taller bio. Vladimir, 8548)	3,712.00

697	8549	Banco ergonómico para laboratorio descanso de pies, sin ruedas (taller bio. Vladimir, 8549)	3,712.00
698	8550	Compresor de aire libre de aceite 1.5 HP (taller herramienta, 8550)	10,511.39
699	8551	Talero de columna, medidas de la mesa 308x308 mm (taller herramienta, 8551)	27,572.31
700	8552	Horno de resistencia para serigrafía 120x300x130 cm (taller serigrafía, arellano, 8552)	64,615.39
701	8553	Mesa de revelado para serigrafía 90x100 cm (taller serigrafía, arellano, 8553)	27,126.16
702	8554	Plancha de calor para playera para serigrafía 40x60 cm (taller serigrafía, arellano, 8554)	18,292.31
703	8555	Presecador para serigrafía 60x50 cm (taller serigrafía, arellano, 8555)	5,845.96
704	8556	Refrigerador vertical 15 pies (turismo, MAMedina, 8556)	115,173.85
705	8557	Estufa industrial para gas LP, tubular, color aluminio (turismo, Medina, 8557), (falta campana)	24,460.00
706	8558	Salamandra gratinadora 78 cm. (turismo, MAMedina, 8558)	28,732.31
707	8559	Lavamanos tipo pedestal en acero inoxidable tipo 304 (turismo, MAMedina, 8559)	13,907.69
708	8564	Fregadero con 2 tarjas 160x57x80 cm. (turismo, MAMedina, 8564)	14,663.04
709	8565	Tanque estacionario para gas LP 300 lts. (turismo, MAMedina, 8565)	7,538.46
710	8566	Mesa de trabajo en acero inoxidable calibre 16 de 1.80x.60x1.20 mts. (turismo, MAMedina, 8566)	12,306.15
711	8567	Gabinete abierto en acero inoxidable 110x70x90 cm. (turismo, MAMedina, 8567)	10,767.69
712	8569	Lavavajillas bajo mostrador en acero inoxidable (turismo, MAMedina, 8569)	29,801.29
713	8575	Calentador de agua instantaneo, 1 servicio para gas LP (turismo, MAMedina, 8575)	2,152.31
714	8576	Monomando telescópico agua fría y caliente. (turismo, MAMedina, 8576)	1,846.15
715	8577	Pantalla inteligente 65" (edificio 3, Alejandrina, 8577)	36,352.60
716	8579	Bicicleta spining pantalla (taller bio. Penélope, 8579)	4,307.69
717	8580	Bicicleta spining pantalla (taller bio. Penélope, 8580)	4,307.69
718	8581	Bicicleta spining pantalla (taller bio. Penélope, 8581)	4,307.69
719	8582	Caminadora plegable 2 HP con pantalla LCD (taller bio. Penélope, 8582)	9,230.79
720	8583	Caminadora plegable 2 HP con pantalla LCD (taller bio. Penélope, 8583)	9,230.79
721	8585	Horno mufla 220 700 watts (taller maq.y herramientas, 8585)	68,707.69
722	8600	Estante metálico para rectivos 90x47x190 cms. (taller bio. Vladimir, 8600)	12,224.61
723	8602	Sistema solar de generación eléctrica, activo fijo a UNISIERRA por el ISIE---contrato: ISIE-ADQ-FAM-R-US-02-21 (conectado edif. ppal, Celia)	562,500.24
724	8603	Sistema solar de generación eléctrica, activo fijo a UNISIERRA por el ISIE---contrato: ISIE-ADQ-FAM-R-US-01-21 (conectado edif. ppal, Celia)	299,999.99
725	8604	IMPRESORA MULTIFUNCIONAL 1, MARCA EPSON L3250 (jefe dev. Administración, Alejandrina)	5,753.60
726	8605	Gabinete universal metálico, 4 entrepaños fijos, fabricado en lámina negra calibre 24 (depto. proyectos, Saúl, 8605)	6,335.92
727	8606	Pizarron de recubrimiento de melanina una sola pieza 180x120 (Bodega gym, Saldaña, 8606)	5,011.20
728	8607	Pizarron de recubrimiento de melanina una sola pieza 180x120 (Bodega gym, Saldaña, 8607)	5,011.20
729	8608	Pizarron de recubrimiento de melanina una sola pieza 180x120 (Bodega gym, Saldaña, 8608)	5,011.20
730	8609	Pizarron de recubrimiento de melanina una sola pieza 180x120 (Bodega gym, Saldaña, 8609)	5,011.20
731	8610	Pizarron de recubrimiento de melanina una sola pieza 180x120 (Bodega gym, Saldaña, 8610)	5,011.20
732	8611	Pizarron de recubrimiento de melanina una sola pieza 180x120 (Bodega gym, Saldaña, 8611)	5,011.20
733	8612	Pizarron de recubrimiento de melanina una sola pieza 180x120 (Bodega gym, Saldaña, 8612)	5,011.20
734	8613	Pizarron de recubrimiento de melanina una sola pieza 180x120 (Bodega gym, Saldaña, 8613)	5,011.20
735	8614	Pizarron de recubrimiento de melanina una sola pieza 180x120 (Bodega gym, Saldaña, 8614)	5,011.20
736	8614	Mesa de trabajo para docencia 150x64x86 cms.(bio.herbario, 8614)	10,578.46
737	8614	Mesa multiusos para trabajos pesados (taller bio. Ma.Paz, 8614)	30,695.86
738	8615	Mesa multiusos para trabajos pesados (taller bio. Ma.Paz, 8615)	30,695.86
739	8615	Pizarron de recubrimiento de melanina una sola pieza 180x120 (Bodega gym, Saldaña, 8615)	5,011.20
740	8616	Pizarron de recubrimiento de melanina una sola pieza 180x120 (Bodega gym, Saldaña, 8616)	5,011.20

741	8616	Mesa multiusos para trabajos pesados (taller bio. Ma.Paz, 8616)	30,695.86
742	8617	Mesa multiusos para trabajos pesados (taller bio. Ma.Paz, 8617)	30,695.86
743	8617	Pizarron de recubrimiento de melanina una sola pieza 180x120 (Bodega gym, Saldaña, 8617)	5,011.20
744	8618	Pizarron de recubrimiento de melanina una sola pieza 180x120 (Bodega gym, Saldaña, 8618)	5,011.20
745	8619	Pizarron de recubrimiento de melanina una sola pieza 180x120 (Bodega gym, Saldaña, 8619)	5,011.20
746	8619	Gabinete de especímenes tamaño completo de herbario (taller bio., Héctor, 8619)	53,538.47
747	8620	Gabinete de especímenes tamaño completo de herbario (taller bio., Héctor, 8620)	53,538.47
748	8620	Pizarron de recubrimiento de melanina una sola pieza 180x120 (Bodega gym, Saldaña, 8620)	5,011.20
749	8621	Pizarron de recubrimiento de melanina una sola pieza 180x120 (Bodega gym, Saldaña, 8621)	5,011.20
750	8621	Gabinete metálico construido en acero (taller bio. Héctor, 8621)	75,361.66
751	8622	Gabinete metálico construido en acero (taller bio. Héctor, 8622)	75,361.66
752	8622	Pizarron de recubrimiento de melanina una sola pieza 180x120 (Bodega gym, Saldaña, 8622)	5,011.20
753	8623	Pizarron de recubrimiento de melanina una sola pieza 180x120 (Bodega gym, Saldaña, 8623)	5,011.20
754	8623	Mesa de trabajo hexagonales 75x150x86 cms.(taller bio.Héctor, 8623)	31,384.61
755	8624	Mesa de trabajo hexagonales 75x150x86 cms.(bio.herbario, 8624)	31,384.61
756	8624	Pizarron de recubrimiento de melanina una sola pieza 180x120 (Bodega gym, Saldaña, 8624)	5,011.20
757	8625	Pizarron de recubrimiento de melanina una sola pieza 180x120 (Bodega gym, Saldaña, 8625)	5,011.20
758	8625	Mesa de trabajo hexagonales 75x150x86 cms.(taller bio.Héctor, 8625)	31,384.61
759	8626	Mesa de trabajo hexagonales 75x150x86 cms.(taller bio.Héctor, 8626)	31,384.61
760	8627	Mesa de trabajo hexagonales 75x150x86 cms.(taller bio.Héctor, 8627)	31,384.61
761	8627	Congelador horizontal 283 L 650x1392x437 mm. (taller zoología, 8627)	173,464.61
762	8628	Gabinete abierto en acero inoxidable 110x70x90 cm. (turismo, MAMedina, 8567)	10,767.69
763	8637	Silla con base: estrella de 5 puntas en metal rodajas punt (edificio 6, inglés, Julissa, 8637)	4,426.20
764	8638	Pizarron de melanina una sola pieza y porta marcador 180x120 (Ingles, Julissa, 8638)	6,386.76
765	8639	Pizarron de melanina una sola pieza y porta marcador 180x120 (Ingles, Julissa, 8639)	6,386.76
766	8640	Escritorio metálico con pedestal 150x75x75 cms. (inglés, Julissa, 8640)	9,325.50
767	8662	Escritorio metálico con pedestal 150x75x75 cms. (inglés, Salome, 8662)	9,325.50
768	8682	Pizarron de melanina una sola pieza y porta marcador 180x120 (Ingles, Alejandra, 8682)	6,386.76
769	8683	Pizarron de melanina una sola pieza y porta marcador 180x120 (Ingles, Alejandra, 8683)	6,386.76
770	8684	Escritorio metálico con pedestal 150x75x75 cms. (inglés, Alejandra, 8684)	9,325.50
771	8686	Silla de estructura de acero tubular ovalado calibre 18 color negro (turismo, 8686)	1,103.14
772	8710	Silla tradicional en formaica tubular 1" (ingles, 8710)	1,351.06
773	8711	Silla tradicional en formaica tubular 1" (ingles, 8711)	1,351.06
774	8712	Silla tradicional en formaica tubular 1" (ingles, 8712)	1,351.06
775	8713	Silla tradicional en formaica tubular 1" (ingles, 8713)	1,351.06
776	8714	Silla tradicional en formaica tubular 1" (ingles, 8714)	1,351.06
777	8715	Silla tradicional en formaica tubular 1" (ingles, 8715)	1,351.06
778	8716	Silla tradicional en formaica tubular 1" (ingles, 8716)	1,351.06
779	8717	Silla tradicional en formaica tubular 1" (ingles, 8717)	1,351.06
780	8718	Silla tradicional en formaica tubular 1" (ingles, 8718)	1,351.06
781	8719	Silla tradicional en formaica tubular 1" (ingles, 8719)	1,351.06
782	8720	Silla tradicional en formaica tubular 1" (ingles, 8720)	1,351.06
783	8721	Silla tradicional en formaica tubular 1" (ingles, 8721)	1,351.06
784	8722	Silla tradicional en formaica tubular 1" (ingles, 8722)	1,351.06
785	8723	Silla tradicional en formaica tubular 1" (ingles, 8723)	1,351.06
786	8724	Silla tradicional en formaica tubular 1" (ingles, 8724)	1,351.06
787	8725	Silla tradicional en formaica tubular 1" (ingles, 8725)	1,351.06

788	8726	Silla tradicional en formaica tubular 1" (ingles, 8726)	1,351.06
789	8727	Silla tradicional en formaica tubular 1" (ingles, 8727)	1,351.06
790	8728	Silla tradicional en formaica tubular 1" (ingles, 8728)	1,351.06
791	8729	Silla tradicional en formaica tubular 1" (ingles, 8729)	1,351.06
792	8730	Silla tradicional en formaica tubular 1" (ingles, 8730)	1,351.06
793	8731	Silla tradicional en formaica tubular 1" (ingles, 8731)	1,351.06
794	8732	Silla tradicional en formaica tubular 1" (ingles, 8732)	1,351.06
795	8733	Silla tradicional en formaica tubular 1" (ingles, 8733)	1,351.06
796	8734	Silla tradicional en formaica tubular 1" (ingles, 8734)	1,351.06
797	8735	Escritorio metálico con pedestal 150x75x75 cms. (turismo, Judith, 8735)	9,325.50
798	8751	Videoprojector con bocina (Edificio 6, psicología, Saldaña, 8751)	17,183.08
799	8753	Locker prefabricado en lámina color negro (división ingeniería, 8753)	4,165.29
800	8778	Silla tradicional en formaica, estructura en tubular (Bodega, Saldaña, 8778)	1,351.06
801	8779	Silla tradicional en formaica, estructura en tubular (Bodega, Saldaña, 8779)	1,351.06
802	8780	Silla tradicional en formaica tubular 1" (bodega, edificio 6, 8780)	1,351.06
803	8781	Silla tradicional en formaica tubular 1" (bodega, edificio 6, 8781)	1,351.06
804	8782	Silla tradicional en formaica tubular 1" (bodega, edificio 6, 8782)	1,351.06
805	8783	Silla tradicional en formaica tubular 1" (bodega, edificio 6, 8783)	1,351.06
806	8784	Silla tradicional en formaica tubular 1" (bodega, edificio 6, 8784)	1,351.06
807	8785	Silla tradicional en formaica tubular 1" (bodega, edificio 6, 8785)	1,351.06
808	8786	Silla tradicional en formaica tubular 1" (bodega, edificio 6, 8786)	1,351.06
809	8787	Silla tradicional en formaica tubular 1" (bodega, edificio 6, 8787)	1,351.06
810	8788	Silla tradicional en formaica tubular 1" (bodega, edificio 6, 8788)	1,351.06
811	8789	Silla tradicional en formaica tubular 1" (bodega, edificio 6, 8789)	1,351.06
812	8790	Silla tradicional en formaica tubular 1" (bodega, edificio 6, 8790)	1,351.06
813	8791	Silla tradicional en formaica tubular 1" (bodega, edificio 6, 8791)	1,351.06
814	8792	Silla tradicional en formaica tubular 1" (bodega, edificio 6, 8792)	1,351.06
815	8794	Silla tradicional en formaica tubular 1" (bodega, edificio 6, 8794)	1,351.06
816	8796	Silla tradicional en formaica tubular 1" (bodega, edificio 6, 8796)	1,351.06
817	8798	Silla tradicional en formaica, estructura en tubular (Bodega, Saldaña, 8798)	1,351.06
818	8799	Silla tradicional en formaica, estructura en tubular (Bodega, Saldaña, 8799)	1,351.06
819	8800	Silla tradicional en formaica, estructura en tubular (Bodega, Saldaña, 8800)	1,351.06
820	8801	Silla tradicional en formaica, estructura en tubular (Bodega, Saldaña, 8801)	1,351.06
821	8802	Silla tradicional en formaica, estructura en tubular (Bodega, Saldaña, 8802)	1,351.06
822	8803	Silla tradicional en formaica, estructura en tubular (Bodega, Saldaña, 8803)	1,351.06
823	8804	Silla tradicional en formaica, estructura en tubular (Bodega, Saldaña, 8804)	1,351.06
824	8805	Silla tradicional en formaica, estructura en tubular (Bodega, Saldaña, 8805)	1,351.06
825	8806	Silla tradicional en formaica, estructura en tubular (Bodega, Saldaña, 8806)	1,351.06
826	8807	Silla tradicional en formaica, estructura en tubular (Bodega, Saldaña, 8807)	1,351.06
827	8808	Silla tradicional en formaica, estructura en tubular (Bodega, Saldaña, 8808)	1,351.06
828	8809	Silla tradicional en formaica, estructura en tubular (Bodega, Saldaña, 8809)	1,351.06
829	8810	Silla tradicional en formaica tubular 1" (bodega, edificio 6, 8810)	1,351.06
830	8811	Silla tradicional en formaica tubular 1" (bodega, edificio 6, 8811)	1,351.06
831	8812	Silla tradicional en formaica tubular 1" (bodega, edificio 6, 8812)	1,351.06
832	8813	Silla tradicional en formaica tubular 1" (bodega, edificio 6, 8813)	1,351.06
833	8814	Silla tradicional en formaica tubular 1" (bodega, edificio 6, 8814)	1,351.06
834	8815	Silla tradicional en formaica tubular 1" (bodega, edificio 6, 8815)	1,351.06



882	8862	Silla tradicional en formaica tubular 1" (bodega, edificio 6, 8862)	1,351.06
883	8863	Silla tradicional en formaica tubular 1" (bodega, edificio 6, 8863)	1,351.06
884	8864	Silla tradicional en formaica tubular 1" (bodega, edificio 6, 8864)	1,351.06
885	8865	Silla tradicional en formaica tubular 1" (bodega, edificio 6, 8865)	1,351.06
886	8866	Silla tradicional en formaica tubular 1" (bodega, edificio 6, 8866)	1,351.06
887	8867	Silla tradicional en formaica tubular 1" (bodega, edificio 6, 8867)	1,351.06
888	8868	Silla tradicional en formaica tubular 1" (bodega, edificio 6, 8868)	1,351.06
889	8869	Silla tradicional en formaica tubular 1" (bodega, edificio 6, 8869)	1,351.06
890	8870	Silla tradicional en formaica tubular 1" (bodega, edificio 6, 8870)	1,351.06
891	8871	Silla tradicional en formaica tubular 1" (bodega, edificio 6, 8871)	1,351.06
892	8872	Silla tradicional en formaica tubular 1" (bodega, edificio 6, 8872)	1,351.06
893	8873	Silla tradicional en formaica tubular 1" (bodega, edificio 6, 8873)	1,351.06
894	8874	Silla tradicional en formaica tubular 1" (bodega, edificio 6, 8874)	1,351.06
895	8875	Silla tradicional en formaica tubular 1" (bodega, edificio 6, 8875)	1,351.06
896	8877	Silla tradicional en formaica, estructura en tubular (Bodega, Saldaña, 8877)	1,351.06
897	8878	Silla tradicional en formaica, estructura en tubular (Bodega, Saldaña, 8878)	1,351.06
898	8879	Silla tradicional en formaica, estructura en tubular (Bodega, Saldaña, 8879)	1,351.06
899	8880	Silla tradicional en formaica, estructura en tubular (Bodega, Saldaña, 8880)	1,351.06
900	8881	Silla tradicional en formaica, estructura en tubular (Bodega, Saldaña, 8881)	1,351.06
901	8882	Silla tradicional en formaica tubular 1" (bodega, edificio 6, 8882)	1,351.06
902	8883	Silla tradicional en formaica tubular 1" (bodega, edificio 6, 8883)	1,351.06
903	8884	Silla tradicional en formaica tubular 1" (bodega, edificio 6, 8884)	1,351.06
904	8885	Silla tradicional en formaica tubular 1" (bodega, edificio 6, 8885)	1,351.06
905	8886	Silla tradicional en formaica tubular 1" (bodega, edificio 6, 8886)	1,351.06
906	8887	Silla tradicional en formaica tubular 1" (bodega, edificio 6, 8887)	1,351.06
907	8888	Silla tradicional en formaica, estructura en tubular (Bodega, Saldaña, 8888)	1,351.06
908	8889	Silla tradicional en formaica, estructura en tubular (Bodega, Saldaña, 8889)	1,351.06
909	8890	Silla tradicional en formaica tubular 1" (bodega, edificio 6, 8890)	1,351.06
910	8891	Silla tradicional en formaica tubular 1" (bodega, edificio 6, 8891)	1,351.06
911	8892	Silla tradicional en formaica tubular 1" (bodega, edificio 6, 8892)	1,351.06
912	8893	Silla tradicional en formaica tubular 1" (bodega, edificio 6, 8893)	1,351.06
913	8894	Silla tradicional en formaica tubular 1" (bodega, edificio 6, 8894)	1,351.06
914	8895	Silla tradicional en formaica tubular 1" (bodega, edificio 6, 8895)	1,351.06
915	8896	Silla tradicional en formaica tubular 1" (bodega, edificio 6, 8896)	1,351.06
916	8897	Silla tradicional en formaica tubular 1" (bodega, edificio 6, 8897)	1,351.06
917	8898	Silla tradicional en formaica tubular 1" (bodega, edificio 6, 8898)	1,351.06
918	8899	Silla tradicional en formaica tubular 1" (bodega, edificio 6, 8899)	1,351.06
919	8900	Silla tradicional en formaica tubular 1" (bodega, edificio 6, 8900)	1,351.06
920	8901	Silla tradicional en formaica tubular 1" (bodega, edificio 6, 8901)	1,351.06
921	8902	Silla tradicional en formaica tubular 1" (bodega, edificio 6, 8902)	1,351.06
922	8903	Silla tradicional en formaica tubular 1" (bodega, edificio 6, 8903)	1,351.06
923	8904	Silla tradicional en formaica tubular 1" (bodega, edificio 6, 8904)	1,351.06
924	8905	Silla tradicional en formaica tubular 1" (bodega, edificio 6, 8905)	1,351.06
925	8906	Silla tradicional en formaica tubular 1" (bodega, edificio 6, 8906)	1,351.06
926	8907	Silla tradicional en formaica tubular 1" (bodega, edificio 6, 8907)	1,351.06
927	8908	Silla tradicional en formaica tubular 1" (bodega, edificio 6, 8908)	1,351.06
928	8909	Silla tradicional en formaica tubular 1" (bodega, edificio 6, 8909)	1,351.06

929	8910	Silla tradicional en formaica tubular 1" (bodega, edificio 6, 8910)	1,351.06
930	8911	Silla tradicional en formaica tubular 1" (bodega, edificio 6, 8911)	1,351.06
931	8912	Silla tradicional en formaica tubular 1" (bodega, edificio 6, 8912)	1,351.06
932	8913	Silla tradicional en formaica tubular 1" (bodega, edificio 6, 8913)	1,351.06
933	8914	Silla tradicional en formaica tubular 1" (bodega, edificio 6, 8914)	1,351.06
934	8915	Silla tradicional en formaica tubular 1" (bodega, edificio 6, 8915)	1,351.06
935	8916	Silla tradicional en formaica, estructura en tubular (Bodega, Saldaña, 8916)	1,351.06
936	8917	Silla tradicional en formaica, estructura en tubular (Bodega, Saldaña, 8917)	1,351.06
937	8918	Silla tradicional en formaica, estructura en tubular (Bodega, Saldaña, 8918)	1,351.06
938	8919	Silla tradicional en formaica, estructura en tubular (Bodega, Saldaña, 8919)	1,351.06
939	8920	Silla tradicional en formaica, estructura en tubular (Bodega, Saldaña, 8920)	1,351.06
940	8921	Silla tradicional en formaica tubular 1" (bodega, edificio 6, 8921)	1,351.06
941	8922	Silla tradicional en formaica tubular 1" (bodega, edificio 6, 8922)	1,351.06
942	8923	Silla tradicional en formaica tubular 1" (bodega, edificio 6, 8923)	1,351.06
943	8924	Silla tradicional en formaica tubular 1" (bodega, edificio 6, 8924)	1,351.06
944	8925	Silla tradicional en formaica tubular 1" (bodega, edificio 6, 8925)	1,351.06
945	8926	Silla tradicional en formaica tubular 1" (bodega, edificio 6, 8926)	1,351.06
946	8927	Silla tradicional en formaica tubular 1" (bodega, edificio 6, 8927)	1,351.06
947	8928	Silla tradicional en formaica tubular 1" (bodega, edificio 6, 8928)	1,351.06
948	8929	Silla tradicional en formaica tubular 1" (bodega, edificio 6, 8929)	1,351.06
949	8930	Silla tradicional en formaica tubular 1" (bodega, edificio 6, 8930)	1,351.06
950	8931	Silla tradicional en formaica tubular 1" (bodega, edificio 6, 8931)	1,351.06
951	8932	Silla tradicional en formaica tubular 1" (bodega, edificio 6, 8932)	1,351.06
952	8933	Silla tradicional en formaica, estructura en tubular (Bodega, Saldaña, 8933)	1,351.06
953	8934	Silla tradicional en formaica tubular 1" (bodega, edificio 6, 8934)	1,351.06
954	8935	Silla tradicional en formaica tubular 1" (bodega, edificio 6, 8935)	1,351.06
955	8936	Silla tradicional en formaica tubular 1" (bodega, edificio 6, 8936)	1,351.06
956	8937	Silla tradicional en formaica tubular 1" (bodega, edificio 6, 8937)	1,351.06
957	8938	Silla tradicional en formaica tubular 1" (bodega, edificio 6, 8938)	1,351.06
958	8939	Silla tradicional en formaica tubular 1" (bodega, edificio 6, 8939)	1,351.06
959	8940	Laboratorio entrenador digital Idi-800 (taller telemática, David, 8940)	10,868.31
960	8941	Laboratorio entrenador digital Idi-800 (taller telemática, David, 8941)	10,868.31
961	8942	Silla tradicional en formaica tubular 1" (bodega, edificio 6, 8942)	1,351.06
962	8943	Silla tradicional en formaica tubular 1" (bodega, edificio 6, 8943)	1,351.06
963	8944	Silla tradicional en formaica tubular 1" (bodega, edificio 6, 8944)	1,351.06
964	8945	Silla tradicional en formaica tubular 1" (bodega, edificio 6, 8945)	1,351.06
965	8946	Silla tradicional en formaica tubular 1" (bodega, edificio 6, 8946)	1,351.06
966	8947	Silla tradicional en formaica tubular 1" (bodega, edificio 6, 8947)	1,351.06
967	8948	Silla tradicional en formaica tubular 1" (bodega, edificio 6, 8948)	1,351.06
968	8949	Silla tradicional en formaica tubular 1" (bodega, edificio 6, 8949)	1,351.06
969	8950	Silla tradicional en formaica tubular 1" (bodega, edificio 6, 8950)	1,351.06
970	8951	Silla tradicional en formaica tubular 1" (bodega, edificio 6, 8951)	1,351.06
971	8952	Silla tradicional en formaica tubular 1" (bodega, edificio 6, 8952)	1,351.06
972	8953	Silla tradicional en formaica tubular 1" (bodega, edificio 6, 8953)	1,351.06
973	8955	Silla tradicional en formaica tubular 1" (bodega, edificio 6, 8955)	1,351.06
974	8956	Silla tradicional en formaica tubular 1" (bodega, edificio 6, 8956)	1,351.06
975	8957	Silla tradicional en formaica tubular 1" (bodega, edificio 6, 8957)	1,351.06




976	8958	Silla tradicional en formaica tubular 1" (bodega, edificio 6, 8958)	1,351.06
977	8959	Silla tradicional en formaica tubular 1" (bodega, edificio 6, 8959)	1,351.06
978	8960	Silla tradicional en formaica tubular 1" (bodega, edificio 6, 8960)	1,351.06
979	8961	Silla tradicional en formaica tubular 1" (bodega, edificio 6, 8961)	1,351.06
980	8962	Silla tradicional en formaica tubular 1" (bodega, edificio 6, 8962)	1,351.06
981	8963	Silla tradicional en formaica tubular 1" (bodega, edificio 6, 8963)	1,351.06
982	8964	Silla tradicional en formaica tubular 1" (bodega, edificio 6, 8964)	1,351.06
983	8965	Silla tradicional en formaica tubular 1" (bodega, edificio 6, 8965)	1,351.06
984	8966	Silla tradicional en formaica tubular 1" (bodega, edificio 6, 8966)	1,351.06
985	8967	Silla tradicional en formaica tubular 1" (bodega, edificio 6, 8967)	1,351.06
986	8968	Silla tradicional en formaica tubular 1" (bodega, edificio 6, 8968)	1,351.06
987	8969	Silla tradicional en formaica tubular 1" (bodega, edificio 6, 8969)	1,351.06
988	8970	Silla tradicional en formaica tubular 1" (bodega, edificio 6, 8970)	1,351.06
989	8971	Silla tradicional en formaica tubular 1" (bodega, edificio 6, 8971)	1,351.06
990	8972	Silla tradicional en formaica tubular 1" (bodega, edificio 6, 8972)	1,351.06
991	8973	Silla tradicional en formaica tubular 1" (bodega, edificio 6, 8973)	1,351.06
992	8974	Silla tradicional en formaica tubular 1" (bodega, edificio 6, 8974)	1,351.06
993	8975	Silla tradicional en formaica tubular 1" (bodega, edificio 6, 8975)	1,351.06
994	8976	Silla tradicional en formaica tubular 1" (bodega, edificio 6, 8976)	1,351.06
995	8977	Silla tradicional en formaica tubular 1" (bodega, edificio 6, 8977)	1,351.06
996	8978	Silla tradicional en formaica tubular 1" (bodega, edificio 6, 8978)	1,351.06
997	8979	Silla tradicional en formaica tubular 1" (bodega, edificio 6, 8979)	1,351.06
998	8980	Silla tradicional en formaica tubular 1" (bodega, edificio 6, 8980)	1,351.06
999	8981	Silla tradicional en formaica tubular 1" (bodega, edificio 6, 8981)	1,351.06
1000	8982	Silla tradicional en formaica tubular 1" (bodega, edificio 6, 8982)	1,351.06
1001	8983	Silla tradicional en formaica tubular 1" (bodega, edificio 6, 8983)	1,351.06
1002	8984	Silla tradicional en formaica tubular 1" (bodega, edificio 6, 8984)	1,351.06
1003	8985	Silla tradicional en formaica tubular 1" (bodega, edificio 6, 8985)	1,351.06
1004	8986	Tablero de corcho marco de aluminio 150x120cm (Turismo, Marco A Medina, 8986)	1,842.35
1005	8987	Tablero de corcho marco de aluminio 150x120cm Ingles, Saldaña, 8987)	1,842.35
1006	8988	Escritorio ejecutivo con librero frente 180cm (Bodega, Saldaña, 8988)	29,389.62
1007	8989	Escritorio ejecutivo con librero frente 180cm (Bodega, Saldaña, 8989)	29,389.62
1008	8990	Escritorio ejecutivo con librero frente 180cm (Bodega, Saldaña, 8990)	29,389.62
1009	8991	Escritorio ejecutivo con librero frente 180cm (Bodega, Saldaña, 8991)	29,389.62
1010	8992	Escritorio ejecutivo con librero frente 180cm (Bodega, Saldaña, 8992)	29,389.62
1011	8993	Escritorio ejecutivo con librero frente 180cm (Bodega, Saldaña, 8993)	29,389.62
1012	8994	Escritorio ejecutivo con librero frente 180cm (Bodega, Saldaña, 8994)	29,389.62
1013	8995	Escritorio ejecutivo con librero frente 180cm (Bodega, Saldaña, 8995)	29,389.62
1014	8996	Escritorio ejecutivo con librero frente 180cm (Bodega, Saldaña, 8996)	29,389.62
1015	8997	Escritorio ejecutivo con librero frente 180cm (Bodega, Saldaña, 8997)	29,389.62
1016	8998	Escritorio ejecutivo con librero frente 180cm (Bodega, Saldaña, 8998)	29,389.62
1017	9291	Lockers de estructura de acero tubular 5 puertas (Admon, Anibal, 9291)	4,165.29
1018	9492	Silla tradicional en formaica tubular 1" (psicología, aula 5, 8490)	1,351.06
1019	9495	Silla tradicional en formaica, estructura en tubular (Psicología, aula 6, 9495)	1,060.07
1020	9793	Silla tradicional en formaica tubular 1" (bodega, edificio 6, 9793)	1,351.06
1021	9795	Silla tradicional en formaica tubular 1" (bodega, edificio 6, 8795)	1,351.06
1022	9891	Silla tradicional en formaica tubular 1" (psicología, aula 5, 9492)	1,351.06

BIENES INMUEBLES			
	TERRENOS		
1023			
1024			
	EDIFICIOS		
1025			
1026			
Y DEMAS INMUEBLES			


Bajo protesta de decir verdad declaramos que los Estados Financieros y sus Notas, son razonablemente correctos y son responsabilidad del emisor

Elaboro



 C.P. Ramón Octavio Montañero Figueroa
 Jefe del departamento de recursos financieros

Revisó



 L.A.P. Celia Durazo Montañero
 Jefe de la unidad de administración y finanzas

Autorizó



 Dr. Juan Carlos Aviles Miranda
 Rector

Universidad de la Sierra
CLASIFICACION ECONOMICA DE LOS INGRESOS, DE LOS GASTOS Y DEL FINANCIAMIENTO
 Al 31 de diciembre de 2023

Código	Concepto	
1	INGRESOS	-
1.1	INGRESOS CORRIENTES	-
1.1.1	Impuestos	-
1.1.1.1	Impuesto sobre el Ingreso, las Utilidades y las Ganancias de Capital	-
1.1.1.1.1	<i>De Personas Físicas</i>	-
1.1.1.1.1.1	Impuesto sobre los Ingresos	-
1.1.1.1.2	<i>De Empresas y Otras Corporaciones (Personas Morales)</i>	-
1.1.1.1.2.1	Impuesto sobre los Ingresos	-
1.1.1.1.3	<i>No Clasificables</i>	-
1.1.1.2	Impuesto sobre Nómina y la Fuerza de Trabajo	-
1.1.1.2.1	Impuesto sobre Nómina y Asimilables	-
1.1.1.3	Impuesto sobre la Propiedad	-
1.1.1.4	Impuesto sobre los Bienes y Servicios	-
1.1.1.4.1	Impuesto sobre la Producción, el Consumo y las Transacciones	-
1.1.1.4.1.1	Impuesto al Valor Agregado	-
1.1.1.4.1.2	Impuesto especial sobre Producción y Servicios	-
1.1.1.4.1.3	Otros Impuestos Sobre Bienes y Servicios	-
1.1.1.5	Impuesto sobre el Comercio y las Transacciones Internacionales / Comercio Exterior	-
1.1.1.5.1	Impuesto a la Importación	-
1.1.1.5.2	Impuesto a la Exportación	-
1.1.1.6	Impuestos Ecológicos	-
1.1.1.7	Impuesto a los Rendimientos Petroleros	-
1.1.1.8	Otros Impuestos	-
1.1.1.9	Accesorios	-
1.1.2	Contribuciones a la Seguridad Social	-
1.1.2.1	Contribuciones de los Empleados	-
1.1.2.2	Contribuciones de los Empleadores	-
1.1.2.3	Contribuciones de los Trabajadores Por Cuenta Propia o No Empleados	-
1.1.2.4	Contribuciones no Clasificables	-
1.1.3	Contribuciones de Mejoras	-
1.1.4	Derechos, Productos y Aprovechamientos Corrientes	-
1.1.4.1	Derechos No Incluidos en Otros Conceptos	-
1.1.4.2	Productos Corrientes No Incluidos en Otros Conceptos	-
1.1.4.3	Aprovechamientos Corrientes No Incluidos en Otros Conceptos	-
1.1.5	Rentas de la Propiedad	-
1.1.5.1	Intereses	-
1.1.5.1.1	Internos	-
1.1.5.1.2	Externos	-
1.1.5.2	Dividendos y Retiros de las Cuasisociedades	-
1.1.5.3	Arrendamiento de Tierras y Terrenos	-
1.1.5.4	Otros	-
1.1.6	Venta de Bienes y Servicios de Entidades del Gobierno General / Ingresos de Explotación de Entidades Empresariales	-
1.1.6.1	Venta de Establecimientos No de Mercado	-
1.1.6.2	Venta de Establecimientos de Mercado	-
1.1.6.3	Derechos Administrativos	-
1.1.7	Subsidios y Subvenciones Recibidos por Entidades Empresariales Públicas	-
1.1.7.1	Subsidios y Subvenciones Recibidos por Entidades Empresariales Públicas No Financieras	-
1.1.7.2	Subsidios y Subvenciones Recibidos por Entidades Empresariales Públicas Financieras	-
1.1.8	Transferencias, Asignaciones y Donativos Corrientes Recibidos	-
1.1.8.1	Del Sector Privado	-
1.1.8.2	Del Sector Público	-
1.1.8.2.1	De la Federación	-
1.1.8.2.1.1	Transferencias Internas y Asignaciones	-
1.1.8.2.1.2	Transferencias del Resto del Sector Público	-

Código	Concepto	
1.1.8.2.1.3	Pensiones y Jubilaciones	-
1.1.8.2.1.4	Transferencias de Fideicomisos, Mandatos y Contratos Análogos	-
1.1.8.2.2	De Entidades Federativas	-
1.1.8.2.3	De Municipios	-
1.1.8.3	Del Sector Externo	-
1.1.8.3.1	De Gobiernos Extranjeros	-
1.1.8.3.2	De Organismos Internacionales	-
1.1.8.3.3	Del Sector Privado Externo	-
1.1.9	Participaciones	-
1.2	INGRESOS DE CAPITAL	-
1.2.1	Venta (Disposición) de Activos	-
1.2.1.1	Venta de Activos Fijos	-
1.2.1.2	Venta de Objetos de Valor	-
1.2.1.3	Venta de Activos No Producidos	-
1.2.2	Disminución de Existencias	-
1.2.2.1	Materiales y Suministros	-
1.2.2.2	Materias Primas	-
1.2.2.3	Trabajos en Curso	-
1.2.2.4	Bienes Terminados	-
1.2.2.5	Bienes para venta	-
1.2.2.6	Bienes en tránsito	-
1.2.2.7	Existencias de Material de Seguridad y Defensa	-
1.2.3	Incremento de la Depreciación, Amortización, Estimaciones y Provisiones Acumuladas	-
1.2.3.1	Depreciación y Amortización	-
1.2.3.2	Estimaciones por Deterioro de Inventarios	-
1.2.3.3	Otras Estimaciones por pérdida o deterioro	-
1.2.3.4	Provisiones	-
1.2.4	Transferencias, Asignaciones y Donativos de Capital Recibidas	-
1.2.4.1	Del Sector Privado	-
1.2.4.2	Del Sector Público	-
1.2.4.2.1	De la Federación	-
1.2.4.2.1.1	Transferencias Internas y Asignaciones	-
1.2.4.2.1.2	Transferencias del Resto del Sector Público	-
1.2.4.2.1.3	Pensiones y Jubilaciones	-
1.2.4.2.1.4	Transferencias de Fideicomisos, Mandatos y Contratos Análogos	-
1.2.4.2.2	De Entidades Federativas	-
1.2.4.2.3	De Municipios	-
1.2.4.3	Del Sector Externo	-
1.2.4.3.1	De Gobiernos Extranjeros	-
1.2.4.3.2	De Organismos Internacionales	-
1.2.4.3.3	Del Sector Privado Externo	-
1.2.5	Recuperación de Inversiones Financieras Realizadas con Fines de Política	-
1.2.5.1	Venta de Acciones y Participaciones de Capital Adquiridas con Fines de Política	-
1.2.5.2	Valores Representativos de Deuda Adquiridos con Fines de Política	-
1.2.5.3	Venta de Obligaciones Negociables Adquiridas con Fines de Política	-
1.2.5.4	Recuperación de Préstamos Realizados con Fines de Política	-
	TOTAL DE INGRESOS	-
2	GASTOS	-
2.1	GASTOS CORRIENTES	-
2.1.1	Gastos de Consumo de los Entes del Gobierno General/ Gastos de Explotación de las Entidades Empresariales	-
2.1.1.1	Remuneraciones	-
2.1.1.1.1	Sueldos y Salarios	-
2.1.1.1.2	Contribuciones Sociales	-
2.1.1.1.3	Impuestos sobre Nóminas	-
2.1.1.2	Compra de Bienes y Servicios	-

Código	Concepto	
2.1.1.3	Variación de Existencias (Disminución (+) Incremento (-))	-
2.1.1.4	Depreciación y Amortización	-
2.1.1.5	Estimaciones por Deterioro de Inventarios	
2.1.1.6	Impuestos sobre los Productos, la Producción y las Importaciones de las Entidades Empresariales	-
2.1.2	Prestaciones de la Seguridad Social (MEFP 6.69)	
2.1.3	Gasto de la Propiedad	-
2.1.3.1	Intereses	-
2.1.3.1.1	Intereses de la Deuda Interna	-
2.1.3.1.2	Intereses de la Deuda Externa	-
2.1.3.2	Gastos de la Propiedad Distintos de Intereses	-
2.1.3.2.1	Dividendos y Retiros de las Cuasisociedades	
2.1.3.2.2	Arrendamientos de Tierras y Terrenos (MEFP 6.81)	
2.1.4	Subsidios y Subvenciones a Empresas (MEFP 6.61)	-
2.1.4.1	A Entidades Empresariales del Sector Privado	-
2.1.4.1.1	A Entidades Empresariales no Financieras	-
2.1.4.1.2	A Entidades Empresariales Financieras	-
2.1.4.2	A Entidades Empresariales del Sector Público	-
2.1.4.2.1	A Entidades Empresariales No Financieras	-
2.1.4.2.2	A Entidades Empresariales Financieras	-
2.1.5	Transferencias, Asignaciones y Donativos Corrientes Otorgados	-
2.1.5.1	Al Sector Privado	-
2.1.5.1.1	Ayuda a Personas	
2.1.5.1.2	Becas	
2.1.5.1.3	Ayuda a Instituciones	
2.1.5.1.4	Instituciones de Interés Público	
2.1.5.1.5	Desastres Naturales	
2.1.5.1.6	Fideicomisos, Mandatos y Contratos Análogos	
2.1.5.1.7	Otras	
2.1.5.2	Al Sector Público	-
2.1.5.2.1	A la Federación	-
2.1.5.2.1.1	Transferencias Internas y Asignaciones	
2.1.5.2.1.2	Transferencias del Resto del Sector Público	
2.1.5.2.1.3	Organismos de la Seguridad Social	
2.1.5.2.1.4	Transferencias de Fideicomisos, Mandatos y Contratos Análogos	
2.1.5.2.2	A Entidades Federativas	
2.1.5.2.3	A Municipios	
2.1.5.3	Al Sector Externo	-
2.1.5.3.1	A Gobiernos Extranjeros	
2.1.5.3.2	A Organismos Internacionales	
2.1.5.3.3	Al Sector Privado Externo	
2.1.6	Impuesto sobre los Ingresos, la Riqueza y Otros a las Entidades Empresariales Públicas	
2.1.7	Participaciones	
2.1.8	Provisiones y Otras Estimaciones	-
2.1.8.1	Provisiones a Corto Plazo	
2.1.8.2	Provisiones a Largo Plazo	
2.1.8.3	Estimaciones por Pérdida o Deterioro a Corto Plazo	
2.1.8.4	Estimaciones por Pérdida o Deterioro a Largo Plazo	
2.2	GASTOS DE CAPITAL	-
2.2.1	Construcciones en Proceso	
2.2.2	Activos Fijos (Formación Bruta de Capital Fijo)	-
2.2.2.1	Viviendas, Edificios y Estructuras	-
2.2.2.1.1	Viviendas	
2.2.2.1.2	Edificios No Residenciales	
2.2.2.1.3	Otras Estructuras	
2.2.2.2	Maquinaria y Equipo	-
2.2.2.2.1	Equipo de Transporte	
2.2.2.2.2	Equipo de Tecnología de la Información y Comunicaciones	
2.2.2.2.3	Otra Maquinaria y Equipo	

Código	Concepto	
2.2.2.3	Equipo de Defensa y Seguridad	
2.2.2.4	Activos Biológicos Cultivados	-
2.2.2.4.1	Ganado para Cría, Leche, Tiro, etc., que dan Productos Recurrentes	
2.2.2.4.2	Árboles, Cultivos y Otras Plantaciones que dan Productos Recurrentes	
2.2.2.5	Activos Fijos Intangibles	-
2.2.2.5.1	Investigación y Desarrollo	
2.2.2.5.2	Exploración y Evaluación Minera	
2.2.2.5.3	Programas de Informática y Base de Datos	
2.2.2.5.4	Originales para Esparcimiento, Literarios o Artísticos	
2.2.2.5.5	Otros Activos Fijos Intangibles	
2.2.3	Incremento de Existencias	-
2.2.3.1	Materiales y Suministros	
2.2.3.2	Materias Primas	
2.2.3.3	Trabajos en Curso	
2.2.3.4	Bienes Terminados	
2.2.3.5	Bienes de Venta	
2.2.3.6	Bienes en Tránsito	
2.2.3.7	Existencias de Materiales de Seguridad y Defensa	
2.2.4	Objetos de Valor	-
2.2.4.1	Metales y Piedras Preciosas	
2.2.4.2	Antigüedades y Otros Objetos de Arte	
2.2.4.3	Otros Objetos de Valor	
2.2.5	Activos No Producidos	-
2.2.5.1	Activos Intangibles No Producidos de Origen Natural	-
2.2.5.1.1	Tierras y Terrenos (MEFP 7.70)	
2.2.5.1.2	Recursos Minerales y Energéticos	
2.2.5.1.3	Recursos Biológicos No Cultivados	
2.2.5.1.4	Recursos Hídricos	
2.2.5.1.5	Otros Activos de Origen Natural	
2.2.5.2	Activos Intangibles No Producidos (MEFP 7.78)	-
2.2.5.2.1	Derechos Patentados	
2.2.5.2.2	Arrendamientos Operativos Comerciales	
2.2.5.2.3	Fondos de Comercio Adquiridos	
2.2.5.2.4	Otros Activos Intangibles No Producidos	
2.2.6	Transferencias y Asignaciones y Donativos de Capital Otorgados	-
2.2.6.1	Al Sector Privado	-
2.2.6.1.1	Ayuda a Personas	
2.2.6.1.2	Ayuda a Instituciones	
2.2.6.1.3	Instituciones de Interés Público	
2.2.6.1.4	Desastres Naturales	
2.2.6.2	Al Sector Público	-
2.2.6.2.1	A la Federación	-
2.1.6.2.1.1	Transferencias Internas y Asignaciones	
2.1.6.2.1.2	Transferencias al resto del sector público	
2.1.6.2.1.3	Transferencias de Fideicomisos, Mandatos y Contratos análogos	
2.2.6.2.2	A Entidades Federativas	
2.2.6.2.3	A Municipios	
2.2.6.3	Al Sector Externo	-
2.2.6.3.1	A Gobiernos Extranjeros	
2.2.6.3.2	A Organismos Internacionales	
2.2.6.3.3	Al Sector Privado Externo	
2.2.7	Inversión Financiera con Fines de Política Económica	-
2.2.7.1	Acciones y Participaciones de Capital	-
2.2.7.1.1	Interna	-
2.2.7.1.1.1	Sector Público	
2.2.7.1.1.2	Sector Privado	
2.2.7.1.2	Externa	
2.2.7.2	Valores Representativos de Deuda Adquiridos con Fines de Política Económica	
2.2.7.3	Obligaciones Negociables Adquiridas con Fines de Política Económica	
2.2.7.4	Concesión de Préstamos	-
2.2.7.4.1	Interna	-
2.2.7.4.1.1	Sector Público	
2.2.7.4.1.2	Sector Privado	

Código	Concepto	
2.2.7.4.2	Externa	
	TOTAL DEL GASTO	-
3	FINANCIAMIENTO	-
3.1	FUENTES FINANCIERAS	-
3.1.1	Disminución de Activos Financieros	-
3.1.1.1	Disminución de Activos Financieros Corrientes (Circulantes)	-
3.1.1.1.1	Disminución de Caja y Bancos (Efectivo y Equivalentes)	-
3.1.1.1.1.1	Efectivo	-
3.1.1.1.1.2	Bancos / Tesorería	-
3.1.1.1.1.3	Bancos / Dependencias y Otros	-
3.1.1.1.1.4	Inversiones Temporales (Hasta 3 meses)	-
3.1.1.1.1.5	Fondos con Afectación Específica	-
3.1.1.1.1.6	Depósitos de Fondos de Terceros en garantía y Administración	-
3.1.1.1.1.7	Otro Efectivo y Equivalentes	-
3.1.1.1.2	Disminución de Inversiones Financieras de Corto Plazo (Derechos a Recibir Efectivo o Equivalentes)	-
3.1.1.1.2.1	Títulos y Valores	
3.1.1.1.2.2	Acciones y Participaciones de Capital	
3.1.1.1.2.3	Otras Inversiones Financieras	
3.1.1.1.3	Disminución de Cuentas por Cobrar	-
3.1.1.1.3.1	Cuentas por Cobrar	
3.1.1.1.3.2	Deudores Diversos por Cobrar	
3.1.1.1.3.3	Ingresos por Recuperar	
3.1.1.1.3.4	Deudores por Anticipos de la Tesorería	
3.1.1.1.4	Disminución de Documentos por Cobrar	-
3.1.1.1.4.1	Otros Derechos a Recibir Efectivo o Equivalentes	
3.1.1.1.5	Recuperación de Préstamos Otorgados de Corto Plazo	
3.1.1.1.6	Disminución de Otros Activos Financieros Corrientes	-
3.1.1.1.6.1	Anticipo a Proveedores por Adquisición de Bienes y Prestación de Servicios	
3.1.1.1.6.2	Anticipo a Proveedores por Adquisición de Bienes Inmuebles y Muebles	
3.1.1.1.6.3	Anticipo a Proveedores por Adquisición de Bienes Intangibles	
3.1.1.1.6.4	Anticipo a Contratistas por Obras Públicas	
3.1.1.1.6.5	Otros Derechos a Recibir Bienes o Servicios	
3.1.1.1.6.6	Disminución de Otros Activos Circulantes	
3.1.1.2	Disminución de Activos Financieros No Corrientes	-
3.1.1.2.1	Recuperación de Inversiones Financieras a Largo Plazo con Fines de Liquidez	-
3.1.1.2.1.1	Venta de Acciones y Participaciones de Capital	-
3.1.1.2.1.1.1	Internos	
3.1.1.2.1.1.2	Externos	
3.1.1.2.1.2	Venta de Títulos y Valores Representativos de la Deuda	
3.1.1.2.1.3	Venta de Obligaciones Negociables	
3.1.1.2.1.4	Recuperación de Préstamos	-
3.1.1.2.1.4.1	Internos	
3.1.1.2.1.4.2	Externos	
3.1.1.2.2	Disminución de Otros Activos Financieros No Corrientes	-
3.1.1.2.2.1	Documentos por Cobrar	
3.1.1.2.2.2	Deudores Diversos	-
3.1.1.2.2.3	Otros Derechos a Recibir Efectivo o Equivalentes	-
3.1.1.2.2.4	Activos Diferidos	
3.1.1.2.2.5	Otros Activos	
3.1.2	Incremento de Pasivos	-
3.1.2.1	Incremento de Pasivos Corrientes	-
3.1.2.1.1	Incremento de Cuentas por Pagar	-

Código	Concepto	
3.1.2.1.1	Incremento de Cuentas por Pagar	
3.1.2.1.1.1	Servicios Personales	
3.1.2.1.1.2	Proveedores por Pagar	-
3.1.2.1.1.3	Contratistas por Obras Públicas por Pagar	
3.1.2.1.1.4	Participaciones y Aportaciones por Pagar	
3.1.2.1.1.5	Transferencias Otorgadas por Pagar	
3.1.2.1.1.6	Intereses y Comisiones por Pagar	
3.1.2.1.1.7	Retenciones y Contribuciones por Pagar	-
3.1.2.1.1.8	Devoluciones de Contribuciones por Pagar	
3.1.2.1.1.9	Otras Cuentas por Pagar	
3.1.2.1.2	Incremento de Documentos por Pagar	-
3.1.2.1.2.1	Documentos Comerciales por Pagar	
3.1.2.1.2.2	Documentos con Contratistas por Obras Públicas por Pagar	
3.1.2.1.2.3	Otros Documentos por Pagar	
3.1.2.1.2.4	Títulos y Valores de la Deuda Pública Interna	
3.1.2.1.2.5	Títulos y Valores de la Deuda Pública Externa	
3.1.2.1.3	Conversión de Deuda Pública a Largo Plazo en Porción Circulante	-
3.1.2.1.3.1	Conversión de Títulos y Valores de Largo Plazo en Corto Plazo	-
3.1.2.1.3.1.1	Porción de Corto Plazo de Títulos y Valores de la Deuda Pública Interna de L.P.	
3.1.2.1.3.1.2	Porción de Corto Plazo de Títulos y Valores de la Deuda Pública Externa de L.P.	
3.1.2.1.3.2	Conversión de Préstamos de Largo Plazo en Corto Plazo	-
3.1.2.1.3.2.1	Porción a Corto Plazo de Préstamos de la Deuda Pública Interna de L.P.	
3.1.2.1.3.2.2	Porción a Corto Plazo de Préstamos de la Deuda Pública Externa de L.P.	
3.1.2.1.4	Incremento de Otros Pasivos de Corto Plazo	-
3.1.2.1.4.1	Pasivos Diferidos	
3.1.2.1.4.2	Fondos y Bienes de Terceros	
3.1.2.1.4.3	Otros Pasivos	
3.1.2.2	Incremento de Pasivo No Corrientes	-
3.1.2.2.1	Incremento de Cuentas por Pagar a Largo Plazo	-
3.1.2.2.1.1	Proveedores por Pagar	
3.1.2.2.1.2	Contratistas por Obras Públicas por Pagar	
3.1.2.2.2	Incremento de Documentos por Pagar a Largo Plazo	-
3.1.2.2.2.1	Documentos Comerciales por Pagar	
3.1.2.2.2.2	Documentos con Contratistas por Obras Públicas por Pagar	
3.1.2.2.2.3	Otros documentos por Pagar	
3.1.2.2.3	Colocación de Títulos y Valores a Largo Plazo	-
3.1.2.2.3.1	Colocación de Títulos y Valores de la Deuda Pública Interna	
3.1.2.2.3.2	Colocación de Títulos y Valores de la Deuda Pública Externa	
3.1.2.2.4	Obtención de Préstamos de la Deuda Pública a Largo Plazo	-
3.1.2.2.4.1	Obtención de Préstamos Internos	
3.1.2.2.4.2	Obtención de Préstamos Externos	
3.1.2.2.5	Incremento de Otros Pasivos a Largo Plazo	-
3.1.2.2.5.1	Pasivos Diferidos	
3.1.2.2.5.2	Fondos y Bienes de Terceros	
3.1.2.2.5.3	Otros Pasivos	
3.1.3	Incremento de Patrimonio	
	TOTAL DE FUENTES FINANCIERAS	-
3.2	APLICACIONES FINANCIERAS (Usos)	-
3.2.1	Incremento de Activos Financieros	-
3.2.1.1	Incremento de Activos Financieros Corrientes (Circulantes)	-
3.2.1.1.1	Incremento de Caja y Bancos (Efectivo y Equivalentes)	-
3.2.1.1.1.1	Efectivo	
3.2.1.1.1.2	Bancos / Tesorería	

Código	Concepto	
3.2.1.1.1.3	Bancos / Dependencias y Otros	
3.2.1.1.1.4	Inversiones Temporales (Hasta 3 Meses)	
3.2.1.1.1.5	Fondos con Afectación Específica	
3.2.1.1.1.6	Depósitos de Fondo de Terceros en Garantía y/o Administración	
3.2.1.1.1.7	Otro Efectivo y Equivalentes	
3.2.1.1.2	Incremento de Inversiones Financieras de Corto Plazo (Derechos a recibir Efectivo o Equivalentes)	-
3.2.1.1.2.1	Títulos y Valores	
3.2.1.1.2.2	Acciones y Participaciones de Capital	
3.2.1.1.2.3	Otras Inversiones Financieras	
3.2.1.1.3	Incremento de Cuentas por Cobrar	-
3.2.1.1.3.1	Cuentas por Cobrar	
3.2.1.1.3.2	Deudores Diversos por Cobrar	
3.2.1.1.3.3	Ingresos por Recuperar	
3.2.1.1.3.4	Deudores por Anticipos de Tesorería	
3.2.1.1.4	Incremento de Documentos por Cobrar	-
3.2.1.1.4.1	Otros Derechos a Recibir Efectivo o Equivalentes	
3.2.1.1.5	Préstamos Otorgados de Corto Plazo	
3.2.1.1.6	Incremento de Otros Activos Financieros Corrientes	-
3.2.1.1.6.1	Anticipo a Proveedores por Adquisición de Bienes y Prestación de Servicios	
3.2.1.1.6.2	Anticipo a Proveedores por Adquisición de Bienes Inmuebles y Muebles	
3.2.1.1.6.3	Anticipo a Proveedores por Adquisición de Bienes Intangibles	
3.2.1.1.6.4	Anticipo a Contratistas por Obras Públicas	
3.2.1.1.6.5	Otros Derechos a Recibir Bienes y Servicios	
3.2.1.1.6.6	Otros Activos Circulantes	
3.2.1.2	Incremento de Activos Financieros No Corrientes	-
3.2.1.2.1	Inversiones Financieras a Largo Plazo con Fines de Liquidez	-
3.2.1.2.1.1	Compra de Acciones y Participaciones de Capital	-
3.2.1.2.1.1.1	Internos	
3.2.1.2.1.1.2	Externos	
3.2.1.2.1.2	Compra de Títulos y Valores Representativos de la Deuda	
3.2.1.2.1.3	Compra de Obligaciones negociables	
3.2.1.2.1.4	Concesión de Préstamos	-
3.2.1.2.1.4.1	Internos	
3.2.1.2.1.4.2	Externos	
3.2.1.2.2	Incremento de Otros Activos Financieros No Corrientes	-
3.2.1.2.2.1	Documentos por Cobrar	
3.2.1.2.2.2	Deudores Diversos	
3.2.1.2.2.3	Otros Derechos a Recibir Efectivo y Equivalentes	
3.2.1.2.2.4	Activos Diferidos	
3.2.1.2.2.5	Otros Activos	
3.2.2	Disminución de Pasivos	-
3.2.2.1	Disminución de Pasivos Corrientes	-
3.2.2.1.1	Disminución de Cuentas por Pagar	-
3.2.2.1.1.1	Servicios Personales por Pagar	
3.2.2.1.1.2	Proveedores por Pagar	
3.2.2.1.1.3	Contratistas por Obras Públicas por Pagar	
3.2.2.1.1.4	Participaciones y Aportaciones por Pagar	
3.2.2.1.1.5	Transferencias Otorgadas por Pagar	
3.2.2.1.1.6	Intereses y Comisiones y otros gastos de la Deuda Pública por Pagar	
3.2.2.1.1.7	Retenciones y Contribuciones por Pagar	
3.2.2.1.1.8	Devoluciones de la Ley de Ingresos por Pagar	
3.2.2.1.1.9	Otras Cuentas por Pagar	
3.2.2.1.2	Disminución de Documentos por Pagar	-
3.2.2.1.2.1	Documentos Comerciales por Pagar	
3.2.2.1.2.2	Documentos con Contratistas por Obras Públicas por Pagar	
3.2.2.1.2.3	Otros Documentos por Pagar	
3.2.2.1.2.4	Títulos y Valores de la Deuda Pública Interna	
3.2.2.1.2.5	Títulos y Valores de la Deuda Pública Externa	
3.2.2.1.3	Amortización de la Porción Circulante de la Deuda Pública de Largo Plazo	-
3.2.2.1.3.1	Amortización de la Porción Circulante de la Deuda Pública de L.P. en Títulos y Valores	-

Código	Concepto	
3.2.2.1.3.1.1	Amortización de la Porción Circulante de la Deuda Pública Interna de L.P. en Títulos y Valores	
3.2.2.1.3.1.2	Amortización de la Porción de la Deuda Pública Externa de L.P. En Títulos y Valores	
3.2.2.1.3.2	Amortización de la Porción Circulante de la Deuda Pública de L.P. en Préstamos	-
3.2.2.1.3.2.1	Amortización de la Porción Circulante de la Deuda Pública Interna de L.P. en Préstamos	
3.2.2.1.3.2.2	Amortización de la Porción Circulante de la Deuda Pública Externa de L.P. en Préstamos	
3.2.2.1.4	Disminución de Otros Pasivos de Corto Plazo	-
3.2.2.1.4.1	Pasivos Diferidos	
3.2.2.1.4.2	Fondos y Bienes de Terceros en Garantía y/o Administración	
3.2.2.1.4.3	Otros Pasivos	
3.2.2.2	Disminución de Pasivos No Corrientes	-
3.2.2.2.1	Disminución de Cuentas por Pagar a Largo Plazo	-
3.2.2.2.1.1	Proveedores por Pagar	
3.2.2.2.1.2	Contratistas por Obras Públicas por Pagar	
3.2.2.2.2	Disminución de Documentos por Pagar a Largo Plazo	-
3.2.2.2.2.1	Documentos Comerciales por Pagar	
3.2.2.2.2.2	Documentos con Contratistas por Obras Públicas por Pagar	
3.2.2.2.2.3	Otros Documentos por Pagar	
3.2.2.2.3	Conversión de Deuda Pública de Largo Plazo en Porción Circulante	-
3.2.2.2.3.1	Conversión de Títulos y Valores de Largo Plazo en Corto Plazo	-
3.2.2.2.3.1.1	Porción de Corto Plazo de Títulos y Valores de la Deuda Pública Interna	
3.2.2.2.3.1.2	Porción de Corto Plazo de Títulos y Valores de la Deuda Pública Externa	
3.2.2.2.3.2	Conversión de Préstamos de Largo Plazo en Corto Plazo	-
3.2.2.2.3.2.1	Porción a Corto Plazo de Préstamos de la Deuda Pública Interna	
3.2.2.2.3.2.2	Porción a Corto Plazo de Préstamos de la Deuda Pública Externa	
3.2.2.2.4	Disminución de Otros Pasivos de Largo Plazo	-
3.2.2.2.4.1	Pasivos Diferidos	
3.2.2.2.4.2	Fondos y Bienes de Terceros en Garantía y/o Administración	
3.2.2.2.4.3	Otros Pasivos	
3.2.3	Disminución de Patrimonio	
	TOTAL APLICACIONES FINANCIERAS	-

X* Refiere a la desagregación que obtuvieron las unidades administrativas o instancias competentes en materia de Contabilidad Gubernamental y de Ingresos, de cada orden de gobierno, del Clasificador por Rubros de Ingresos, armonizado a 2 dígitos, de acuerdo a sus necesidades en tercer y cuarto dígito, Clase y Concepto respectivamente.

X† Refiere a la desagregación que obtuvieron las unidades administrativas o instancias competentes en materia de Contabilidad Gubernamental y de Ingresos, de cada orden de gobierno, del Clasificador por Rubros de Ingresos, armonizado a 2 dígitos, de acuerdo a sus necesidades en tercer y cuarto dígito, Clase y Concepto respectivamente.



Anexos

DEPENDENCIA O ENTIDAD: UNIVERSIDAD DE LA SIERRA
DEL 01 DE OCTUBRE AL 31 DE DICIEMBRE DE 2023
ANALISIS DE LAS VARIACIONES PROGRAMATICO-PRESUPUESTAL

1. Justificación de las Modificaciones al Presupuesto Original e Impacto en Metas.

Ingresos

La variación de los ingresos, modificados al 4to. trimestre versus al 3er. trimestre, se debe a una ampliación presupuestal de **\$8,138,608.20** provenientes de los siguientes conceptos: **\$13,083.77** de productos financieros generados durante el cuarto trimestre por las cuentas bancarias; **\$26,222.00** de excedentes de ingresos propios y **8,099,302.43** de complemento para el pago de servicios personales.

Rubros de Ingresos	3er Trimestre	Ampliación	4to Trimestre	Recaudado	%
Productos	113,291.13	13,083.77	126,374.90	126,374.90	100
Ingresos por Ventas de Bienes, Prestación de Servicios y Otros Ingresos	2,785,231.98	26,222.00	2,811,453.98	2,811,453.98	100
Transferencias, Asignaciones, Subsidios y Subvenciones, y Pensiones y Jubilaciones	43,962,794.07	8,099,302.43	52,062,096.50	51,037,318.99	98
	46,861,317.18	8,138,608.20	54,999,925.38	53,975,147.87	98

Egresos

Derivado de las modificaciones al presupuesto de ingresos, el presupuesto de egresos también fue modificado al alza con una diferencia de **\$8,138,608.20**. En el siguiente cuadro se muestra la aplicación a cada una de las partidas de gasto:

Partida	Descripción	Subtotal	Total	Origen
11301	Sueldos	548,424.25	8,099,302.43	Complemento y ajuste para Servicios Personales
11306	Riesgo laboral	4,453,351.49		
11307	Ayuda para habitación	19,566.99		
11310	Ayuda para energía eléctrica	105,862.40		
12101	Honorarios	556,215.56		
14101	Cuotas por servicio médico del ISSSTESON	489,402.22		
14103	Cuotas por seguro de retiro al ISSSTESON	1,135.88		
14104	Asignación para préstamos a corto plazo	17,295.52		
14105	Asignación para préstamos prendarios	17,295.52		
14106	Otras prestaciones de seguridad social	5,315.68		
14107	Cuotas para infraestructura, equipamiento y mantenimiento hospitalario	41,596.92		
14301	Aportaciones al sistema de ahorro para el retiro	1,645,595.85		
15901	Otras prestaciones	198,244.15		
39801	Impuestos sobre nóminas	26,222.00		
39801	Impuestos sobre nóminas	13,083.77	13,083.77	Productos Financieros
Total			8,138,608.20	

Estas ampliaciones al presupuesto contribuyen al cumplimiento de la estructura programática original por lo que esta no tiene afectación alguna.

Asimismo, el presupuesto tuvo otra variación debida a transferencias entre partidas de gastos con el fin de cumplir con las diferentes situaciones que se han ido presentando mismas que por su naturaleza no era posible programarlas al inicio del año (Anexo 1) las cuales se resumen en el siguiente cuadro:

Ampliaciones

Partida	Descripción	Total
11306	Riesgo laboral	4,266,000.00
11307	Ayuda para habitación	2,948,169.92
11310	Ayuda para energía eléctrica	2,522,000.00
14301	Aportaciones al sistema de ahorro para el retiro	263,111.35
15901	Otras prestaciones	412,878.85

ANEXO A

21101	Materiales, útiles y equipos menores de oficina	3,000.00
21401	Materiales y útiles para el procesamiento de equipos y bienes informáticos	8,640.86
22105	Productos alimenticios para personas derivado de la prestación de servicios	20,800.00
33301	Servicios de Informática	10,120.00
37101	Pasajes aéreos internacionales para servidores públicos en el desempeño de comisiones y funciones oficiales	12,340.37
37501	Viáticos en el país	11,900.00
37502	Gastos de camino	13,000.00
38201	Gastos de orden social y cultural	47,674.53
Total		10,539,635.88

Reducciones

Partida	Descripción	Total
11309	Prima por riesgo laboral	-2,356,000.00
13201	Prima vacacional	-120,000.00
13403	Estímulos al personal de confianza	-7,260,169.92
14303	Pagas de defunción, pensiones y jubilaciones	-263,111.35
15401	Prestaciones establecidas por condiciones generales de trabajo	-412,878.85
21101	Materiales, útiles y equipos menores de oficina	-5,997.16
21201	Materiales y útiles de impresión y reproducción	-3,000.00
22201	Alimentación de animales	-5,000.00
24101	Productos minerales no metálicos	-2,800.00
25201	Fertilizantes, pesticidas y otros agroquímicos	-3,000.00
32701	Patentes, regalías y otros	-17,500.00
32901	Otros arrendamientos	-11,001.82
33301	Servicios de Informática	-10,000.00
34701	Fletes y maniobras	-9,000.00
36201	Difusión por radio, televisión y otros medios de mensajes comerciales	-1,686.00
37501	Viáticos en el país	-2,643.70
37502	Gastos de camino	-18,434.00
37601	Viáticos en el extranjero	-9,413.08
38501	Gastos de atención y promoción	-3,000.00
51501	Equipo de cómputo y tecnologías de la información	-25,000.00
Total		-10,539,635.88

Por otra parte, se realizaron ajustes dentro de cada capítulo de gasto y al presupuesto de gasto de operación final, gracias a economías generadas por el plan de austeridad, mismo que dio oportunidad de abonar al déficit generado por el incremento en el porcentaje del gasto en la partida 39801 "Impuestos sobre nóminas", mismos que se describen en las siguientes tablas:

Ajuste Capítulo 1000

Partida	Descripción	Total
11301	Sueldos	- 1,865,335.24
11306	Riesgo laboral	1,531,274.65
11307	Ayuda para habitación	1,138,909.79
11310	Ayuda para energía eléctrica	132,563.83
13101	Primas y acreditaciones por años de servicio efectivos prestados al personal	- 502,817.14
13201	Prima vacacional	41,035.24
13202	Gratificación por fin de año	- 22,363.15
13203	Compensación por ajuste de calendario	- 230,917.20
13204	Compensación por bono navideño	- 37,073.64
13407	Compensaciones adicionales por servicios especiales	- 185,277.14
14102	Cuotas por seguro de vida al ISSSTESON	- 55.02
14106	Otras prestaciones de seguridad social	55.02
15401	Prestaciones establecidas por condiciones generales de trabajo	- 57,530.05
15413	Ayuda para guardería a madres trabajadoras	25,283.83
15901	Otras prestaciones	32,246.22
Total		-

Ajuste Capítulo 2000

Partida	Descripción	Total
---------	-------------	-------

ANEXO A

21101	Materiales, útiles y equipos menores de oficina	-	32,227.09
21201	Materiales y útiles de impresión y reproducción	-	25,574.80
21401	Materiales y útiles para el procesamiento de equipos y bienes informáticos	-	1,983.86
21501	Material para información	-	5,079.57
21601	Material de limpieza		608.01
21701	Materiales educativos	-	20,040.04
22101	Productos alimenticios para el personal de las instalaciones	-	2,339.76
22105	Productos alimenticios para personas derivado de la prestación de servicios	-	12,659.21
22106	Adquisición de agua potable	-	2,250.21
22201	Alimentación de animales	-	230.00
22301	Utensilios para el servicio de alimentación	-	5,000.00
23101	Productos alimenticios, agropecuarios y forestales adquiridos como materia prima	-	2,800.00
23501	Productos químicos, farmacéuticos y de laboratorio adquiridos como materia prima	-	2,900.00
24101	Productos minerales no metálicos	-	4,984.00
24201	Cemento y productos de concreto	-	13,319.00
24301	Cal, yeso y productos de yeso	-	3,166.50
24401	Madera y productos de madera	-	4,900.00
24501	Vidrio y productos de vidrio	-	1,810.00
24601	Material eléctrico y electrónico	-	8,941.02
24701	Artículos metálicos para la construcción		961.50
24801	Materiales complementarios	-	1,556.18
24901	Otros materiales y artículos de construcción y reparación		410.01
25101	Productos químicos básicos		17,360.60
25201	Fertilizantes, pesticidas y otros agroquímicos	-	1,535.00
25301	Medicinas y productos farmacéuticos	-	1,523.41
25501	Materiales, accesorios y suministros de laboratorio		50,936.76
25601	Fibras sintéticas, hules, plásticos y derivados		2,715.21
26101	Combustibles		17,458.72
26102	Lubricantes y aditivos	-	8,169.93
27101	Vestuario y uniformes		8,148.47
27201	Prendas de seguridad y protección personal		690.00
27301	Artículos deportivos	-	10,000.00
29101	Herramientas menores		6,724.80
29201	Refacciones y Accesorios Menores de Edificios		127.00
29301	Refacciones y Accesorios menores de mobiliario y equipo de administración, educacional y recreativo	-	4,000.00
29401	Refacciones y accesorios menores de equipo de cómputo y tecnologías de la información	-	75,415.09
29501	Refacciones y accesorios menores de equipo e instrumental médico y de laboratorio	-	18,404.00
29601	Refacciones y accesorios menores de equipo de transporte	-	28,940.39
29801	Refacciones y accesorios para maquinaria y otros equipos		9,753.64
29901	Refacciones y accesorios menores otros bienes inmuebles	-	1,030.00
Total		-	184,884.34

Ajuste Capítulo 3000

Partida	Descripción	Total
31101	Energía eléctrica	92,202.06
31201	Gas	- 1,500.00
31301	Agua potable	- 802.00
31401	Telefonía tradicional	- 8,893.14
31801	Servicio postal	- 23,340.00
32201	Arrendamiento de edificios	- 124.70
32601	Arrendamiento maquinaria, otros equipos y herramientas	- 6,600.00
32701	Patentes, regalías y otros	- 4,174.00
32901	Otros arrendamientos	- 3,598.18
33101	Servicios legales, de contabilidad, auditorías y relacionados	19,620.42
33301	Servicios de Informática	- 7,583.60
33401	Servicios de capacitación	- 61,846.12
33801	Servicios de vigilancia	64,009.48
34101	Servicios financieros y bancarios	- 1,323.33
34501	Seguros de bienes patrimoniales	95,878.24

ANEXO A

34701	Fletes y maniobras	-	12,453.00
35101	Mantenimiento y conservación de inmuebles		96,485.37
35102	Mantenimiento y conservación de áreas deportivas	-	3,000.00
35201	Mantenimiento y conservación de mobiliario y equipo		10,995.52
35301	Instalaciones	-	18,000.00
35302	Mantenimiento y conservación de bienes informáticos	-	11,800.00
35501	Mantenimiento de equipo de transporte	-	14,671.25
35701	Mantenimiento y conservación de maquinaria y equipo		9,516.00
35801	Servicios de limpieza y manejo de desechos	-	8,730.00
36201	Difusión por radio, televisión y otros medios de mensajes comerciales	-	42,657.08
37101	Pasajes aéreos internacionales para servidores públicos en el desempeño de comisiones y funciones oficiales		1,023.03
37104	Pasajes aéreos	-	47,559.30
37201	Pasajes terrestres		3,635.83
37501	Viáticos en el país	-	51,370.51
37502	Gastos de camino	-	48,834.34
37601	Viáticos en el extranjero	-	43,674.00
37801	Servicios integrales de traslado y viáticos		7,932.59
37901	Cuotas	-	7,906.60
38201	Gastos de orden social y cultural	-	7,541.16
38301	Congresos y convenciones	-	91,552.41
38501	Gastos de atención y promoción		0.01
39201	Impuestos y derechos	-	7,616.00
39801	Impuestos sobre nóminas		135,852.17
Total			-

Otros Ajustes

Partida	Descripción	Total
39801	Impuestos sobre nóminas	260,522.74
44107	Premios, Estímulos, Recompensa, Becas y Seguros a Deportistas	- 5,825.00
44204	Fomento deportivo	- 1,440.00
44502	Aportaciones para cubrir convenios con organizaciones sindicales	- 700.00
51501	Equipo de cómputo y tecnologías de la información	- 67,673.40
Total		184,884.34

Información relativa a Fideicomisos Públicos.

La institución no cuenta con fideicomisos públicos por lo tanto no hay nada que informar al respecto.

2. Información complementaria.

Para el cuarto trimestre se tuvo una captación de ingresos de **\$53,975,147.87**, que representa el **98%** del total anual modificado presupuestado. Por el lado de los egresos, al terminar el cuarto trimestre, se tuvo un egreso pagado del **101%** (**\$55,510,395.65**) con respecto al total del presupuesto anual modificado de egresos.

Formuló



Lic. Carlos Abdel Moreno Galindo
Titular de la Unidad de Planeación

Aprobó



Dr. Juan Carlos Avilés Miranda
Rector

Universidad de la Sierra
 Desglose de saldo en Bancos e Inversiones
 Al 31 de diciembre de 2023
 (pesos)

Desglose del saldo presentado en el formato ETCA-I-02, en el inciso A2), de la Cuenta: BANCOS/TESORERÍA				
Datos de la Cuenta Bancaria				Tipo de Recurso (1)
	Institución Bancaria	Número de Cuenta	Saldo	
1	SANTANDER SERFIN	51908183843	728,387.71	ESTATAL
2	SANTANDER SERFIN	51908243936	225,521.66	PROPIOS
3	SANTANDER SERFIN	65503001809	164,003.17	FEDERAL
4	SANTANDER SERFIN	65503832343	58,337.41	ESTATAL
5	SANTANDER SERFIN	18000248897	1,342,743.28	FEDERAL
6	SANTANDER SERFIN	22000842385	37,354.35	ESTATAL
7	INCLUIR TODAS LAS CUENTAS			
8	Nota : Este formato No Aplica Órganos Autónomos Poder Legislativo, Poder Judicial.			
9				
10				
11				
12				
13				
14				
15				
16				
17				
18				
19				
20				
TOTAL			2556347.576	

"Bajo protesta de decir verdad declaramos que los Estados Financieros y sus Notas, son razonablemente correctos y son responsabilidad del emisor"

1) Tipo de Recurso: Federal o Estatal (incluye Ingresos Propios)

Nota: En caso de que la cuenta bancaria tenga los dos tipos de recursos, presentar dos veces la misma cuenta separando los saldos por tipo de recurso.

Desglose del saldo presentado en el formato ETCA-I-02, en el inciso A4), de la Cuenta: INVERSIONES TEMPORALES (HASTA 3 MESES)				
Datos de la Cuenta Bancaria				Tipo de Recurso (1)
	Institución Bancaria	Número de Cuenta	Saldo	
1				
2				
3				
4				
5				
6				
7				
8				
9				
TOTAL				0

Desglose del saldo presentado en el formato ETCA-I-02, en el inciso B1), de la Cuenta: INVERSIONES FINANCIERAS DE CORTO PLAZO				
Datos de la Cuenta Bancaria				Tipo de Recurso (1)
	Institución Bancaria	Número de Cuenta	Saldo	
1				
2				
3				
4				
5				
6				
7				
8				
9				
TOTAL				0

Desglose del saldo presentado en el formato ETCA-I-02, en el inciso A) del Activo No Circulante, de la Cuenta: INVERSIONES FINANCIERAS A LARGO PLAZO				
Datos de la Cuenta Bancaria				Tipo de Recurso (1)
	Institución Bancaria	Número de Cuenta	Saldo	
1				
2				
3				
4				
5				
6				
7				
8				
9				
TOTAL				0

"Bajo protesta de decir verdad declaramos que los Estados Financieros y sus Notas, son razonablemente correctos y son responsabilidad del emisor"

1) Tipo de Recurso: Federal o Estatal (incluye Ingresos Propios)

Nota: En caso de que la cuenta bancaria tenga los dos tipos de recursos, presentar dos veces la misma cuenta separando los saldos por tipo de recurso.







Elaboró
C.P. Ramón Octavio Murriño Figueroa
Jefe del departamento de recursos financieros




Revisó
L.A.P. Celia Durazo Montaño
Jefe de la unidad de administración y finanzas

Autorizó
Dr. Juan Carlos Avilés Miranda
Rector




**Análisis cualitativo de las metas programadas en la
Matriz de Indicadores de Resultados**

Dependencia/Entidad: UNIVERSIDAD DE LA SIERRA					
Programa Presupuestal: E404E10 EDUCACIÓN SUPERIOR DE CALIDAD PARA EL DESARROLLO					
Periodo que se reporta: Caurto 2023					
FIN: Contribuir a elevar la calidad de la educación superior para el desarrollo integral de los estudiantes mediante la formación de					
Indicador: Porcentaje de la Eficiencia terminal en Educación Superior					
Eficacia:	 Se cumplió con la meta establecida  No se cuenta con información (Meta Anual)  No se alcanzó la meta establecida				
	<table border="1"> <thead> <tr> <th>META ANUAL</th> <th>% DE AVANCE</th> </tr> </thead> <tbody> <tr> <td>45%</td> <td>32%</td> </tr> </tbody> </table>	META ANUAL	% DE AVANCE	45%	32%
META ANUAL	% DE AVANCE				
45%	32%				
ANALISIS CUALITATIVO: SE OBTUVO UN NÚMERO MENOR DE EGRESADOS DERIVADO DE LA DESERCIÓN ESCOLAR PROVOCADA POR LA PANDEMIA COVID-19					
Propósito: Los estudiantes en educación superior de la región serrana del Estado de Sonora reciben educación de calidad para su formación					
Indicador: Porcentaje de estudiantes en programas educativos acreditados por su buena calidad					
Eficacia:	 Se cumplió con la meta establecida  No se cuenta con información (Meta Anual)  No se alcanzó la meta establecida				
	<table border="1"> <thead> <tr> <th>META ANUAL</th> <th>% DE AVANCE</th> </tr> </thead> <tbody> <tr> <td>65%</td> <td>18%</td> </tr> </tbody> </table>	META ANUAL	% DE AVANCE	65%	18%
META ANUAL	% DE AVANCE				
65%	18%				
Causa:	Insuficiente Calidad en la Oferta Educativa				
Efecto:	Rezago en la Educación Superior en la Región Serrana de Sonora				
Contribución al Fin:	Contribuir a elevar la calidad de la educación superior para el desarrollo integral de los estudiantes mediante la formación de profesionistas en la región serrana del Estado de Sonora.				

Componente C1: Servicios de Educación Superior ofrecidos.					
Indicador: Tasa de variación de estudiantes en educación superior					
Eficacia:	 Se cumplió con la meta establecida  No se cuenta con información (Meta Anual)  No se alcanzó la meta establecida				
	<table border="1"> <thead> <tr> <th>META ANUAL</th> <th>% DE AVANCE</th> </tr> </thead> <tbody> <tr> <td>5%</td> <td>0%</td> </tr> </tbody> </table>	META ANUAL	% DE AVANCE	5%	0%
META ANUAL	% DE AVANCE				
5%	0%				
Causa:	Falta de pertinencia en la Oferta Educativa				
Efecto:	Rezago en la Educación Superior en la Región Serrana de Sonora				
Contribución al Propósito:	Los estudiantes en educación superior de la región serrana del Estado de Sonora reciben educación de calidad para su formación profesional.				

Componente C2: Planta docente y Personal Administrativo de calidad y competitiva brindado.					
Indicador: Porcentaje de docentes con grado de especialidad, maestría o doctorado					
Eficacia:	 Se cumplió con la meta establecida  No se cuenta con información (Meta Anual)  No se alcanzó la meta establecida				
	<table border="1"> <thead> <tr> <th>META ANUAL</th> <th>% DE AVANCE</th> </tr> </thead> <tbody> <tr> <td>96%</td> <td>96%</td> </tr> </tbody> </table>	META ANUAL	% DE AVANCE	96%	96%
META ANUAL	% DE AVANCE				
96%	96%				
Causa:	Falta de personal capacitado				
Efecto:	Menor calidad educativa				
Contribución al Propósito:	Los estudiantes en educación superior de la región serrana del Estado de Sonora reciben educación de calidad para su formación profesional.				

Componente C3: Convenios vigentes de vinculación con el sector público, privado y social celebrados.					
Indicador: Tasa de variación de convenios vigentes de vinculación con el sector público, privado y social					
Eficacia:	 Se cumplió con la meta establecida  No se cuenta con información (Meta Anual)  No se alcanzó la meta establecida				
	<table border="1"> <thead> <tr> <th>META ANUAL</th> <th>% DE AVANCE</th> </tr> </thead> <tbody> <tr> <td>5%</td> <td>5%</td> </tr> </tbody> </table>	META ANUAL	% DE AVANCE	5%	5%
META ANUAL	% DE AVANCE				
5%	5%				



SECRETARÍA DE HACIENDA 2023

SECRETARÍA DE
HACIENDA | GOBIERNO
DE SONORA

ANEXO MIR

	Anual)				
Causa:	Baja actividad con el sector público, privado y social				
Efecto:	Menor vinculación con el entorno				
Contribución al Propósito:	Los estudiantes en educación superior de la región serrana del Estado de Sonora reciben educación de calidad para su formación profesional.				

Actividad A1 C1: Seguimiento de actividades extracurriculares para la formación integral con enfoque cultural, deportivo y científico						
Indicador: Porcentaje de estudiantes participantes en actividades extracurriculares					META ANUAL	% DE AVANCE
Eficacia:		Se cumplió con la meta establecida		No se cuenta con información (Meta Anual)		No se alcanzó la meta establecida
					26%	23%
Causa:	Falta de programas de acompañamiento					
Efecto:	Mayor índice de adicciones					
Relación con el componente:	Servicios de Educación Superior ofrecidos.					

Actividad A2 C1: Seguimiento del programa de tutorías y de asesorías para mejorar el desempeño académico de los estudiantes en las						
Indicador: Porcentaje de estudiantes atendidos en los programas de tutoría					META ANUAL	% DE AVANCE
Eficacia:		Se cumplió con la meta establecida		No se cuenta con información (Meta Anual)		No se alcanzó la meta establecida
					100%	100%
Causa:	Falta de programas de acompañamiento					
Efecto:	Mayor deserción de estudiantes					
Relación con el componente:	Servicios de Educación Superior ofrecidos.					

Actividad A3 C1: Otorgamiento de becas						
Indicador: Porcentaje de alumnos becados					META ANUAL	% DE AVANCE
Eficacia:		Se cumplió con la meta establecida		No se cuenta con información (Meta Anual)		No se alcanzó la meta establecida
					95%	71%
Causa:	Insuficientes apoyos a estudiantes					
Efecto:	Mayor deserción de estudiantes					
Relación con el componente:	Servicios de Educación Superior ofrecidos.					




Actividad A4 C1: Asegurar la eficiencia de titulación profesional en la Universidad de la Sierra						
Indicador: Eficiencia de titulación profesional en educación superior pública					META ANUAL	% DE AVANCE
Eficacia:		Se cumplió con la meta establecida		No se cuenta con información (Meta Anual)		No se alcanzó la meta establecida
					100%	100%
Causa:	Falta de programas de acompañamiento					
Efecto:	Mayor deserción de estudiantes					
Relación con el componente:	Servicios de Educación Superior ofrecidos.					







**SECRETARÍA DE HACIENDA
2023**

Actividad A5 C1: Atención a las recomendaciones emitidas por los organismos acreditadores a los Programas educativos evaluables						
Indicador: Porcentaje de Recomendaciones atendidas					META ANUAL	% DE AVANCE
Eficacia:	 Se cumplió con la meta establecida	 No se cuenta con información (Meta Anual)	 No se alcanzó la meta establecida		33%	33%
Causa:	Insuficiente Calidad en la Oferta Educativa					
Efecto:	Rezago en la Educación Superior en la Región Serrana de Sonora					
Relación con el componente:	Servicios de Educación Superior ofrecidos.					

Actividad A1 C2: Capacitación de profesores de tiempo completo						
Indicador: Porcentaje de profesores de tiempo completo capacitados					META ANUAL	% DE AVANCE
Eficacia:	 Se cumplió con la meta establecida	 No se cuenta con información (Meta Anual)	 No se alcanzó la meta establecida		100%	100%
Causa:	Falta de personal capacitado					
Efecto:	Menor calidad educativa					
Relación con el componente:	Planta docente y Personal Administrativo de calidad y competitiva brindado.					

Actividad A2 C2: Reconocer a docentes de tiempo completo en el Programa para el Desarrollo Profesional Docente (PRODEP).						
Indicador: Porcentaje de docentes de tiempo completo en el PRODEP					META ANUAL	% DE AVANCE
Eficacia:	 Se cumplió con la meta establecida	 No se cuenta con información (Meta Anual)	 No se alcanzó la meta establecida		67%	59%
Causa:	Falta de personal capacitado					
Efecto:	Menor calidad educativa					
Relación con el componente:	Planta docente y Personal Administrativo de calidad y competitiva brindado.					

Actividad A3 C2: Participación de docentes en proyectos de investigación						
Indicador: Porcentaje de participación de docentes en proyectos de investigación					META ANUAL	% DE AVANCE
Eficacia:	 Se cumplió con la meta establecida	 No se cuenta con información (Meta Anual)	 No se alcanzó la meta establecida		59%	59%
Causa:	Falta de investigación					
Efecto:	Bajo desarrollo tecnológico en la región					
Relación con el componente:	Planta docente y Personal Administrativo de calidad y competitiva brindado.					

Actividad A1 C3: Participación de estudiantes en Movilidad Estudiantil						
Indicador: Porcentaje de estudiantes que realizan movilidad académica					META ANUAL	% DE AVANCE
Eficacia:	 Se cumplió con la meta establecida	 No se cuenta con información (Meta Anual)	 No se alcanzó la meta establecida		1%	0%



**SECRETARÍA DE HACIENDA
2023**

Causa:	Poca movilidad académica
Efecto:	Menor calidad educativa
Relación con el componente:	Convenios vigentes de vinculación con el sector público, privado y social celebrados.

Actividad A2 C3: Seguimiento a convenios de vinculación con el sector público, privado y social						
Indicador: Porcentaje de actividades con el sector con el sector público, privado y social					META ANUAL	% DE AVANCE
Eficacia:	 Se cumplió con la meta establecida	 No se cuenta con información (Meta Anual)	 No se alcanzó la meta establecida		100%	100%
Causa:	Baja actividad con el sector público, privado y social					
Efecto:	Menor vinculación con el entorno					
Relación con el componente:	Convenios vigentes de vinculación con el sector público, privado y social celebrados.					

1. Se deberá agregar las tablas necesarias para cada componente y actividad
2. Los campos META ANUAL y % DE AVANCE, deberán coincidir con los campos del mismo nombre reportados en el CPCA-III-05