



GOBIERNO
DE **SONORA**
SECRETARÍA DE
**EDUCACIÓN
Y CULTURA**



“2023: Año de Adolfo de la Huerta”.
Moctezuma, Sonora, a 01 de marzo de 2023.
Oficio R-045-2023.
Asunto: Cuenta Pública 2022.

DR. CARLOS GERMÁN PALAFOX MOYLLERS

Subsecretario de Egresos de la Secretaría de Hacienda.
Hermosillo, Sonora.

En atención a oficio DGPyE 052/2023, de fecha 16 de febrero del 2023, de la manera más atenta, adjunto se remite la información correspondiente a la Universidad de la Sierra, para la integración de la Cuenta de la Hacienda Pública Estatal del ejercicio fiscal 2022. Ésta se consigna en los formatos indicados para tales efectos, según lo establecido en la Guía elaborada y proporcionada para tal fin.

No omito mencionar, que el informe en comento fue remitido a la dirección electrónica organismos@egresos.sonora.gob.mx.

Sin otro particular, aprovecho la ocasión para enviarle un cordial saludo y reiterarme a sus apreciables órdenes.

ATENTAMENTE

“Una Puerta Abierta al Cambio y al Desarrollo”



DR. JUAN CARLOS AVILÉS MIRANDA
Rector.

C.c.p.- Archivo
JCAM/CAMG*/dihg*





UNIVERSIDAD DE LA SIERRA

Informe para la
Integración de la
Cuenta Pública Estatal
2022

2022

Moctezuma, Sonora; 02 de marzo de 2023

I. Información Contable

Universidad de la Sierra
Estado de Situación Financiera
Al 31 de diciembre de 2022
(Cifras en Pesos)

CPCA-I-01

CUENTA PÚBLICA: 2022

ACTIVO	2022	2021	PASIVO	2022	2021
Activo Circulante			Pasivo Circulante		
Efectivo y Equivalentes	8,044,376.94	4,395,119.88	Cuentas por Pagar a Corto Plazo	3,423,576.81	1,049,561.29
Derechos a Recibir Efectivo o Equivalentes	1,232,568.09	1,484,157.37	Documentos por Pagar a Corto Plazo	26,356.96	26,356.96
Derechos a Recibir Bienes o Servicios	-	-	- Porción a Corto Plazo de la Deuda Pública a Largo Plazo	-	-
Inventarios	-	-	- Títulos y Valores a Corto Plazo	-	-
Almacenes	-	-	- Pasivos Diferidos a Corto Plazo	-	-
Estimación por Pérdida o Deterioro de Activos Circulantes	-	-	- Fondos y Bienes de Terceros en Garantía y/o Administración a Corto Plazo	-	-
Otros Activos Circulantes	-	-	- Provisiones a Corto Plazo	-	-
			- Otros Pasivos a Corto Plazo	1,238,829.78	1,499,594.13
Total de Activos Circulantes	9,276,945.03	5,879,277.25	Total de Pasivos Circulantes	4,688,763.55	2,575,512.38
Activo No Circulante			Pasivo No Circulante		
Inversiones Financieras a Largo Plazo	-	-	- Cuentas por Pagar a Largo Plazo	-	-
Derechos a Recibir Efectivo o Equivalentes a Largo Plazo	-	-	- Documentos por Pagar a Largo Plazo	-	-
Bienes Inmuebles, Infraestructura y Construcciones en Proceso	53,488,331.30	53,488,331.30	- Deuda Pública a Largo Plazo	-	-
Bienes Muebles	37,557,485.04	37,322,622.72	- Pasivos Diferidos a Largo Plazo	-	-
Activos Intangibles	371,705.85	141,917.97	- Fondos y Bienes de Terceros en Garantía y/o en Administración a Largo Plazo	-	-
Depreciación, Deterioro y Amortización Acumulada de Bienes	- 15,468,913.15	- 13,880,846.33	- Provisiones a Largo Plazo	-	-
Activos Diferidos	82,330.56	82,330.56			
Estimación por Pérdida o Deterioro de Activos no Circulantes	-	-			
Otros Activos no Circulantes	-	-			
Total de Activos No Circulantes	76,030,939.60	77,154,356.22	Total de Pasivos No Circulantes	-	-
Total de Activos	85,307,884.63	83,033,633.47	Total de Pasivo	4,688,763.55	2,575,512.38
			Hacienda Pública/Patrimonio		
			Hacienda Pública/Patrimonio Contribuido	82,511,140.17	82,511,140.17
			Aportaciones	80,170,588.85	80,170,588.85
			Donaciones de Capital	2,340,551.32	2,340,551.32
				-	-
			Actualización de la Hacienda Pública/Patrimonio		
			Hacienda Pública/Patrimonio Generado	- 1,892,019.09	- 2,053,019.08
			Resultados del Ejercicio (Ahorro/ Desahorro)	722,206.23	451,999.45
			Resultados de Ejercicios Anteriores	2,308,981.78	1,856,982.33
			Revalúos	-	-
			Reservas	-	-
			Rectificaciones de Resultados de Ejercicios Anteriores	- 4,923,207.10	- 4,362,000.86
			Exceso o Insuficiencia en la Actualización de la Hacienda Pública/Patrimonio	-	-
			Resultado por Posición Monetaria	-	-
			Resultado por Tenencia de Activos no Monetarios	-	-
			Total Hacienda Pública/Patrimonio	80,619,121.08	80,458,121.09
			Total de Pasivo y Hacienda Pública/Patrimonio	85,307,884.63	83,033,633.47

"Bajo protesta de decir verdad declaramos que los Estados Financieros y sus Notas, son razonablemente correctos y son responsabilidad del emisor"

Universidad de la Sierra
Estado de Situación Financiera - Detallado - LDF
Al 31 de diciembre de 2021 y al 31 de diciembre de 2022 (b)

CPCA-I-02

CUENTA PÚBLICA: 2022

Concepto (c)	2022	31 de diciembre de 2021	Concepto (c)	2022	31 de diciembre de 2021
ACTIVO			PASIVO		
Activo Circulante			Activo Circulante		
a. Efectivo y Equivalentes (a=a1+a2+a3+a4+a5+a6+a7)	8,044,376.94	4,395,119.88	a. Cuentas por Pagar a Corto Plazo (a=a1+a2+a3+a4+a5+a6+a7+a8+a9)	3,423,576.81	1,049,561.29
a1) Efectivo	8,044,376.94	4,395,119.88	a1) Servicios Personales por Pagar a Corto Plazo	60,172.42	-
a2) Bancos/Tesorería	-	-	a2) Proveedores por Pagar a Corto Plazo	373,132.92	15,763.00
a3) Bancos/Dependencias y Otros	-	-	a3) Contratistas por Obras Públicas por Pagar a Corto Plazo	-	-
a4) Inversiones Temporales (Hasta 3 meses)	-	-	a4) Participaciones y Aportaciones por Pagar a Corto Plazo	-	-
a5) Fondos con Afectación Específica	-	-	a5) Transferencias Otorgadas por Pagar a Corto Plazo	-	-
a6) Depósitos de Fondos de Terceros en Garantía y/o Administración	-	-	a6) Intereses, Comisiones y Otros Gastos de la Deuda Pública por Pagar a Corto Plazo	-	-
a7) Otros Efectivos y Equivalentes	-	-	a7) Retenciones y Contribuciones por Pagar a Corto Plazo	2,990,271.47	1,033,798.29
b. Derechos a Recibir Efectivo o Equivalentes (b=b1+b2+b3+b4+b5+b6+b7)	1,232,568.09	1,484,157.37	a8) Devoluciones de la Ley de Ingresos por Pagar a Corto Plazo	-	-
b1) Inversiones Financieras de Corto Plazo	-	-	a9) Otras Cuentas por Pagar a Corto Plazo	-	-
b2) Cuentas por Cobrar a Corto Plazo	-	-	b. Documentos por Pagar a Corto Plazo (b=b1+b2+b3)	26,356.96	26,356.96
b3) Deudores Diversos por Cobrar a Corto Plazo	1,232,568.09	1,484,157.37	b1) Documentos Comerciales por Pagar a Corto Plazo	-	-
b4) Ingresos por Recuperar a Corto Plazo	-	-	b2) Documentos con Contratistas por Obras Públicas por Pagar a Corto Plazo	-	-
b5) Deudores por Anticipos de la Tesorería a Corto Plazo	-	-	b3) Otros Documentos por Pagar a Corto Plazo	26,356.96	26,356.96
b6) Préstamos Otorgados a Corto Plazo	-	-	c. Porción a Corto Plazo de la Deuda Pública a Largo Plazo (c=c1+c2)	-	-
b7) Otros Derechos a Recibir Efectivo o Equivalentes a Corto Plazo	-	-	c1) Porción a Corto Plazo de la Deuda Pública	-	-
c. Derechos a Recibir Bienes o Servicios (c=c1+c2+c3+c4+c5)	-	-	c2) Porción a Corto Plazo de Arrendamiento Financiero	-	-
c1) Anticipo a Proveedores por Adquisición de Bienes y Prestación de Servicios a Corto Plazo	-	-	d. Títulos y Valores a Corto Plazo	-	-
c2) Anticipo a Proveedores por Adquisición de Bienes Inmuebles y Muebles a Corto Plazo	-	-	e. Pasivos Diferidos a Corto Plazo (e=e1+e2+e3)	-	-
c3) Anticipo a Proveedores por Adquisición de Bienes Intangibles a Corto Plazo	-	-	e1) Ingresos Cobrados por Adelantado a Corto Plazo	-	-
c4) Anticipo a Contratistas por Obras Públicas a Corto Plazo	-	-	e2) Intereses Cobrados por Adelantado a Corto Plazo	-	-
c5) Otros Derechos a Recibir Bienes o Servicios a Corto Plazo	-	-	e3) Otros Pasivos Diferidos a Corto Plazo	-	-
d. Inventarios (d=d1+d2+d3+d4+d5)	-	-	f. Fondos y Bienes de Terceros en Garantía y/o Administración a Corto Plazo (f=f1+f2+f3+f4+f5+f6)	-	-
d1) Inventario de Mercancías para Venta	-	-	f1) Fondos en Garantía a Corto Plazo	-	-
d2) Inventario de Mercancías Terminadas	-	-	f2) Fondos en Administración a Corto Plazo	-	-
d3) Inventario de Mercancías en Proceso de Elaboración	-	-	f3) Fondos Contingentes a Corto Plazo	-	-
d4) Inventario de Materias Primas, Materiales y Suministros para Producción	-	-	f4) Fondos de Fideicomisos, Mandatos y Contratos Análogos a Corto Plazo	-	-
d5) Bienes en Tránsito	-	-	f5) Otros Fondos de Terceros en Garantía y/o Administración a Corto Plazo	-	-
e. Almacenes	-	-	f6) Valores y Bienes en Garantía a Corto Plazo	-	-
f. Estimación por Pérdida o Deterioro de Activos Circulantes (f=f1+f2)	-	-	g. Provisiones a Corto Plazo (g=g1+g2+g3)	-	-
f1) Estimaciones para Cuentas Incobrables por Derechos a Recibir Efectivo o Equivalentes	-	-	g1) Provisión para Demandas y Juicios a Corto Plazo	-	-
f2) Estimación por Deterioro de Inventarios	-	-	g2) Provisión para Contingencias a Corto Plazo	-	-
g. Otros Activos Circulantes (g=g1+g2+g3+g4)	-	-	g3) Otras Provisiones a Corto Plazo	-	-
g1) Valores en Garantía	-	-	h. Otros Pasivos a Corto Plazo (h=h1+h2+h3)	1,238,829.78	1,499,594.13
g2) Bienes en Garantía (excluye depósitos de fondos)	-	-	h1) Ingresos por Clasificar	-	-
g3) Bienes Derivados de Embargos, Decomisos, Aseguramientos y Dación en Pago	-	-	h2) Recaudación por Participar	-	-
g4) Adquisición con Fondos de Terceros	-	-	h3) Otros Pasivos Circulantes	1,238,829.78	1,499,594.13
IA. Total de Activos Circulantes (IA = a + b + c + d + e + f + g)	9,276,945.03	5,879,272.25	IIA. Total de Pasivos Circulantes (IIA = a + b + c + d + e + f + g + h)	4,688,763.55	2,575,512.38
Activo No Circulante			Pasivo No Circulante		
a. Inversiones Financieras a Largo Plazo	-	-	a. Cuentas por Pagar a Largo Plazo	-	-
b. Derechos a Recibir Efectivo o Equivalentes a Largo Plazo	-	-	b. Documentos por Pagar a Largo Plazo	-	-
c. Bienes Inmuebles, Infraestructura y Construcciones en Proceso	53,488,331.30	53,488,331.30	c. Deuda Pública a Largo Plazo	-	-
d. Bienes Muebles	37,557,485.04	37,322,622.72	d. Pasivos Diferidos a Largo Plazo	-	-
e. Activos Intangibles	371,705.85	141,917.97	e. Fondos y Bienes de Terceros en Garantía y/o en Administración a Largo Plazo	-	-
f. Depreciación, Deterioro y Amortización Acumulada de Bienes	15,468,913.15	13,880,846.33	f. Provisiones a Largo Plazo	-	-
g. Activos Diferidos	82,330.56	82,330.56	IIB. Total de Pasivos No Circulantes (IIB=a + b + c + d + e + f)	-	-
h. Estimación por Pérdida o Deterioro de Activos no Circulantes	-	-	II. Total del Pasivo (II = IIA + IIB)	4,688,763.55	2,575,512.38
i. Otros Activos no Circulantes	-	-	HACIENDA PÚBLICA/PATRIMONIO		
IB. Total de Activos No Circulantes (IB = a + b + c + d + e + f + g + h + i)	76,030,939.60	77,154,356.22	III. Hacienda Pública/Patrimonio Contribuido (IIIa = a + b + c)	82,511,140.17	82,511,140.17
I. Total del Activo (I = IA + IB)	85,307,884.63	83,033,633.47	a. Aportaciones	80,170,588.85	80,170,588.85
			b. Donaciones de Capital	2,340,551.32	2,340,551.32
			c. Actualización de la Hacienda Pública/Patrimonio	-	-
			IIIB. Hacienda Pública/Patrimonio Generado (IIIB = a + b + c + d + e)	1,892,019.09	2,053,019.08
			a. Resultados del Ejercicio (Ahorro/ Desahorro)	722,206.23	451,999.45
			b. Resultados de Ejercicios Anteriores	2,308,981.78	1,856,982.33
			c. Revalúos	-	-
			d. Reservas	-	-
			e. Rectificaciones de Resultados de Ejercicios Anteriores	4,923,207.10	4,362,000.86
			IIIC. Exceso o Insuficiencia en la Actualización de la Hacienda Pública/Patrimonio (IIIC=a+b)	-	-
			a. Resultado por Posición Monetaria	-	-
			b. Resultado por Tenencia de Activos no Monetarios	-	-
			III. Total Hacienda Pública/Patrimonio (III = IIIa + IIIB + IIIC)	80,619,121.08	80,458,121.09
			IV. Total del Pasivo y Hacienda Pública/Patrimonio (IV =II+III)	85,307,884.63	83,033,633.47

Universidad de la Sierra
Estado de Actividades
Del 01 de enero al 31 de diciembre de 2022
(Cifras en Pesos)

CPCA-I-03

CUENTA PÚBLICA: 2022

	2022	2021
INGRESOS Y OTROS BENEFICIOS		
Ingresos de Gestión	2,490,409.29	2,352,445.60
Impuestos	-	-
Cuotas y Aportaciones de Seguridad Social	-	-
Contribuciones de Mejoras	-	-
Derechos	-	-
Productos	125,590.29	69,659.60
Aprovechamientos	-	-
Ingresos por Venta de Bienes y Prestación de Servicios	2,364,819.00	2,282,786.00
Participaciones, Aportaciones, Convenios, Incentivos Derivados de la Colaboración Fiscal, Fondos Distintos de Aportaciones, Transferencias, Asignaciones, Subsidios y Subvenciones, y Pensiones y Jubilaciones	54,824,793.36	43,370,550.39
Participaciones, Aportaciones, Convenios, Incentivos Derivados de la Colaboración Fiscal y Fondos Distintos de Aportaciones	6,904,786.12	1,063,934.92
Transferencias, Asignaciones, Subsidios y Subvenciones, y Pensiones y Jubilaciones	47,920,007.24	42,306,615.47
Otros Ingresos y Beneficios	7,849.01	-
Ingresos Financieros	-	-
Incremento por Variación de Inventarios	-	-
Disminución del Exceso de Estimaciones por Pérdida o Deterioro u Obsolescencia	-	-
Disminución del Exceso de Provisiones	-	-
Otros Ingresos y Beneficios Varios	7,849.01	-
Total de Ingresos y Otros Beneficios	57,323,051.66	45,722,995.99
GASTOS Y OTRAS PÉRDIDAS		
Gastos de Funcionamiento	54,821,777.10	43,350,828.65
Servicios Personales	43,676,064.19	37,777,841.44
Materiales y Suministros	3,879,650.78	1,025,078.76
Servicios Generales	7,266,062.13	4,547,908.45
Transferencias, Asignaciones, Subsidios y Otras Ayudas	191,001.50	208,638.92
Transferencias Internas y Asignaciones al Sector Público	-	-
Transferencias al Resto del Sector Público	-	-
Subsidios y Subvenciones	-	-
Ayudas Sociales	191,001.50	208,638.92
Pensionamientos y Jubilaciones	-	-
Transferencias a Fideicomisos, Mandatos y Contratos Análogos	-	-
Transferencias a la Seguridad Social	-	-
Donativos	-	-
Transferencias al Exterior	-	-
Participaciones y Aportaciones	-	-
Participaciones	-	-
Aportaciones	-	-
Convenios	-	-
Intereses, Comisiones y Otros Gastos de la Deuda Pública	-	-
Intereses de la Deuda Pública	-	-
Comisiones de la Deuda Pública	-	-
Gastos de la Deuda Pública	-	-
Costo por Coberturas	-	-
Apoyos Financieros	-	-
Otros Gastos y Pérdidas Extraordinarias	1,588,066.83	1,711,528.97
Estimaciones, Depreciaciones, Deterioros, Obsolescencia y Amortizaciones	1,588,066.82	1,711,528.97
Provisiones	-	-
Disminución de Inventarios	-	-
Aumento por Insuficiencia de Estimaciones por Pérdida o Deterioro u Obsolescencia	-	-
Aumento por Insuficiencia de Provisiones	-	-
Otros Gastos	0.01	-
Inversión Pública	-	-
Inversión Pública no Capitalizable	-	-
Total de Gastos y Otras Pérdidas	56,600,845.43	45,270,996.54
Resultados del Ejercicio (Ahorro/Desahorro)	722,206.23	451,999.45

Bajo protesta de decir verdad declaramos que los Estados Financieros y sus notas, son razonablemente correctos y son responsabilidad del emisor

Universidad de la Sierra
Estado de Variación en la Hacienda Pública
Del 01 de enero al 31 de diciembre de 2022

CPCA-I-04

CUENTA PÚBLICA: 2022

(Cifras en Pesos)

Concepto	Hacienda Pública / Patrimonio Contribuido	Hacienda Pública / Patrimonio Generado de Ejercicios Anteriores	Hacienda Pública / Patrimonio Generado del Ejercicio	Exceso o Insuficiencia en la Actualización de la Hacienda Pública / Patrimonio	Total
Hacienda Pública / Patrimonio Contribuido Neto de 2021	82,511,140.17				82,511,140.17
Aportaciones	80,170,588.85				80,170,588.85
Donaciones de Capital	2,340,551.32				2,340,551.32
Actualización de la Hacienda Pública/Patrimonio					-
Hacienda Pública / Patrimonio Generado Neto de 2021		2,053,019.08	2,077,727.38		4,130,746.46
Resultados del Ejercicio (Ahorro/Desahorro)			2,077,727.38		2,077,727.38
Resultados de Ejercicios Anteriores		2,308,981.78			2,308,981.78
Revalúos					-
Reservas					-
Rectificaciones de Resultados de Ejercicios Anteriores		4,362,000.86			4,362,000.86
Exceso o Insuficiencia en la Actualización de la Hacienda Pública / Patrimonio Neto de 2021					-
Resultado por Posición Monetaria					-
Resultado por Tenencia de Activos no Monetarios					-
Hacienda Pública / Patrimonio Neto Final de 2021	82,511,140.17	2,053,019.08	2,077,727.38		78,380,393.71
Cambios en la Hacienda Pública / Patrimonio Contribuido Neto de 2022					-
Aportaciones					-
Donaciones de Capital					-
Actualización de la Hacienda Pública/Patrimonio					-
Variaciones de la Hacienda Pública / Patrimonio Generado Neto de 2022			2,238,727.37		2,238,727.37
Resultados del Ejercicio (Ahorro/Desahorro)			722,206.23		722,206.23
Resultados de Ejercicios Anteriores			2,077,727.38		2,077,727.38
Revalúos					-
Reservas					-
Rectificaciones de Resultados de Ejercicios Anteriores			561,206.24		561,206.24
Cambios en el Exceso o Insuficiencia en la Actualización de la Hacienda Pública / Patrimonio Neto de 2022					-
Resultado por Posición Monetaria					-
Resultado por Tenencia de Activos no Monetarios					-
Hacienda Pública / Patrimonio Neto Final de 2022	82,511,140.17	2,053,019.08	160,999.99		80,619,121.08

Bajo protesta de decir verdad declaramos que los Estados Financieros y sus notas, son razonablemente correctos y son responsabilidad del emisor

Universidad de la Sierra
Estado de Cambios en la Situación Financiera
 Del 01 de enero al 31 de diciembre de 2022
 (Cifras en Pesos)

CPCA-I-05

CUENTA PÚBLICA: 2022

	<u>Origen</u>	<u>Aplicación</u>
Activo	1,839,656.10	4,113,907.26
Activo Circulante	251,589.28	3,649,257.06
Efectivo y Equivalentes		3,649,257.06
Derechos a Recibir Efectivo o Equivalentes	251,589.28	
Derechos a Recibir Bienes o Servicios		
Inventarios		
Almacenes		
Estimación por Pérdida o Deterioro de Activos Circulantes		
Otros Activos Circulantes		
Activo No Circulante	1,588,066.82	464,650.20
Inversiones Financieras a Largo Plazo		
Derechos a Recibir Efectivo o Equivalentes a Largo Plazo		
Bienes Inmuebles, Infraestructura y Construcciones en Proceso		
Bienes Muebles		234,862.32
Activos Intangibles		229,787.88
Depreciación, Deterioro y Amortización Acumulada de Bienes		
Activos Diferidos		
Estimación por Pérdida o Deterioro de Activos no Circulantes	1,588,066.82	
Otros Activos no Circulantes		
Pasivo	2,374,015.52	260,764.35
Pasivo Circulante	2,374,015.52	260,764.35
Cuentas por Pagar a Corto Plazo	2,374,015.52	
Documentos por Pagar a Corto Plazo		
Porción a Corto Plazo de la Deuda Pública a Largo Plazo		
Títulos y Valores a Corto Plazo		
Pasivos Diferidos a Corto Plazo		
Fondos y Bienes de Terceros en Garantía y/o Administración a Corto Plazo		
Provisiones a Corto Plazo		
Otros Pasivos a Corto Plazo		260,764.35
Pasivo No Circulante	0.00	0.00
Cuentas por Pagar a Largo Plazo		
Documentos por Pagar a Largo Plazo		
Deuda Pública a Largo Plazo		
Pasivos Diferidos a Largo Plazo		
Fondos y Bienes de Terceros en Garantía y/o en Administración a Largo Plazo		
Provisiones a Largo Plazo		
HACIENDA PUBLICA/PATRIMONIO	722,206.23	561,206.24
Hacienda Pública/Patrimonio Contribuido	0.00	0.00
Aportaciones		
Donaciones de Capital		
Actualización de la Hacienda Pública/Patrimonio		
Hacienda Pública/Patrimonio Generado	722,206.23	561,206.24
Resultados del Ejercicio (Ahorro/ Desahorro)	722,206.23	
Resultados de Ejercicios Anteriores		
Revalúos		
Reservas		
Rectificaciones de Resultados de Ejercicios Anteriores		561,206.24
Excesos o Insuficiencia en la Actualización de la Hacienda Pública/Patrimonio	0.00	0.00
Resultado por Posición Monetaria		
Resultado por Tenencia de Activos no Monetarios		

Bajo protesta de decir verdad declaramos que los Estados Financieros y sus notas, son razonablemente correctos y son responsabilidad del emisor

Universidad de la Sierra
Estado de Flujos de Efectivo
Al 31 de diciembre de 2022
(Cifras en Pesos)

CPCA-I-06

CUENTA PÚBLICA: 2022

Concepto	<u>2022</u>	<u>2021</u>
Flujos de Efectivo de las Actividades de Operación		
Origen	57,323,051.66	45,722,995.99
Impuestos		
Cuotas y Aportaciones de Seguridad Social		
Contribuciones de mejoras		
Derechos		
Productos	125,590.29	69,659.60
Aprovechamientos		
Ingresos por Venta de Bienes y Prestación de Servicios	2,364,819.00	2,282,786.00
Participaciones, Aportaciones, Convenios, Incentivos Derivados de la Colaboración Fiscal y Fondos Distintos de Aportaciones		
	6,904,786.12	1,063,934.92
Transferencias, Asignaciones, Subsidios y Subvenciones, y Pensiones y Jubilaciones	47,920,007.24	42,306,615.47
Otros Orígenes de Operación	7,849.01	
Aplicación	54,451,572.36	43,644,364.57
Servicios Personales	43,676,064.19	37,777,841.44
Materiales y Suministros	3,879,650.78	1,025,078.76
Servicios Generales	7,266,062.13	4,547,908.45
Transferencias Internas y Asignaciones al Sector Público		
Transferencias al resto del Sector Público		
Subsidios y Subvenciones		
Ayudas Sociales	191,001.50	208,638.92
Pensiones y Jubilaciones		
Transferencias a Fideicomisos, Mandatos y Contratos Análogos		
Transferencias a la Seguridad Social		
Donativos		
Transferencias al Exterior		
Participaciones		
Aportaciones		
Convenios		
Otras Aplicaciones de Operación	-561,206.24	84,897.00
Flujos Netos de Efectivo por Actividades de Operación	2,871,479.30	2,078,631.42
Flujos de Efectivo de las Actividades de Inversión		
Origen	0.00	0.00
Bienes Inmuebles, Infraestructura y Construcciones en Proceso		
Bienes Muebles		
Otros Orígenes de Inversión		
Aplicación	464,650.20	51,087.99
Bienes Inmuebles, Infraestructura y Construcciones en Proceso		
Bienes Muebles	234,862.32	51,087.99
Otras Aplicaciones de Inversión	229,787.88	
Flujos Netos de Efectivo por Actividades de Inversión	-464,650.20	-51,087.99
Flujo de Efectivo de las Actividades de Financiamiento		
Origen	-870,823.21	-1,475,940.81
Endeudamiento Neto	0.00	0.00
Interno	0.00	0.00
Externo	0.00	0.00
Otros Orígenes de Financiamiento	-870,823.21	-1,475,940.81
Aplicación	-2,113,251.17	-576,679.09
Servicios de la Deuda	0.00	0.00
Interno		
Externo		
Otras Aplicaciones de Financiamiento	-2,113,251.17	-576,679.09
Flujos netos de Efectivo por Actividades de Financiamiento	1,242,427.96	-899,261.72
Incremento/Disminución Neta en el Efectivo y Equivalentes al Efectivo	3,649,257.06	1,128,281.71
Efectivo y Equivalentes al Efectivo al Inicio del Ejercicio	4,395,119.88	3,266,838.17
Efectivo y Equivalentes al Efectivo al Final del Ejercicio	8,044,376.94	4,395,119.88

Bajo protesta de decir verdad declaramos que los Estados Financieros y sus Notas, son razonablemente correctos y son responsabilidad del emisor

Universidad de la Sierra
Estado Analítico del Activo
 Del 01 de enero al 31 de diciembre de 2022
 (Cifras en Pesos)

CPCA-I-07

CUENTA PÚBLICA: 2022

Concepto	Saldo Inicial 1	Cargos del Periodo 2	Abonos del Periodo 3	Saldo Final 4 (1+2-3)	Variación del Periodo (4-1)
ACTIVO	83,033,633.47	128,332,608.69	126,058,357.53	85,307,884.63	2,274,251.16
Activo Circulante	5,879,277.25	127,867,958.49	124,470,290.71	9,276,945.03	3,397,667.78
Efectivo y Equivalentes	4,395,119.88	68,200,718.79	64,551,461.73	8,044,376.94	3,649,257.06
Derechos a Recibir Efectivo o Equivalentes	1,484,157.37	58,663,449.52	58,915,038.80	1,232,568.09	-251,589.28
Derechos a Recibir Bienes o Servicios		172,356.79	172,356.79	0.00	0.00
Inventarios				0.00	0.00
Almacenes		831,433.39	831,433.39	0.00	0.00
Estimación por Pérdida o Deterioro de Activos Circulantes				0.00	0.00
Otros Activos Circulantes				0.00	0.00
Activo No Circulante	77,154,356.22	464,650.20	1,588,066.82	76,030,939.60	-1,123,416.62
Inversiones Financieras a Largo Plazo				0.00	0.00
Derechos a Recibir Efectivo o Equivalentes a Largo Plazo				0.00	0.00
Bienes Inmuebles, Infraestructura y Construcciones en Proceso	53,488,331.30			53,488,331.30	0.00
Bienes Muebles	37,322,622.72	234,862.32		37,557,485.04	234,862.32
Activos Intangibles	141,917.97	229,787.88		371,705.85	229,787.88
Depreciación, Deterioro y Amortización Acumulada de Bienes	-13,880,846.33		1,588,066.82	-15,468,913.15	-1,588,066.82
Activos Diferidos	82,330.56			82,330.56	0.00
Estimación por Pérdida o Deterioro de Activos no Circulantes				0.00	0.00
Otros Activos no Circulantes				0.00	0.00

Bajo protesta de decir verdad declaramos que los Estados Financieros y sus Notas, son razonablemente correctos y son responsabilidad del emisor

Universidad de la Sierra
Estado Analítico de la Deuda y Otros Pasivos
Del 01 de enero al 31 de diciembre de 2022

CPCA-I-08

(Cifras en Pesos)

CUENTA PÚBLICA: 2022

DENOMINACIÓN DE LAS DEUDAS	MONEDA DE CONTRATACIÓN	INSTITUCIÓN O PAÍS ACREEDOR	SALDO INICIAL DEL PERIODO	SALDO FINAL DEL PERIODO
DEUDA PÚBLICA				
Corto Plazo				
Deuda Interna			0.00	0.00
Instituciones de Crédito			0.00	0.00
Títulos y Valores				
Arrendamientos Financieros				
Deuda Externa			0.00	0.00
Organismos Financieros Internacionales			0.00	
Deuda Bilateral				
Títulos y Valores				
Arrendamientos Financieros				
<i>Subtotal Corto Plazo</i>			<i>0.00</i>	<i>0.00</i>
Largo Plazo				
Deuda Interna			0.00	0.00
Instituciones de Crédito				
Títulos y Valores				
Arrendamientos Financieros				
Deuda Externa			0.00	0.00
Organismos Financieros Internacionales				
Deuda Bilateral				
Títulos y Valores				
Arrendamientos Financieros				
<i>Subtotal Largo Plazo</i>			<i>0.00</i>	<i>0.00</i>
Otros Pasivos			2,575,512.38	4,688,763.55
Total Deuda y Otros Pasivos			2,575,512.38	4,688,763.55

Bajo protesta de decir verdad declaramos que los Estados Financieros y sus Notas, son razonablemente correctos y son responsabilidad del emisor

Universidad de la Sierra
Informe Analítico de la Deuda Pública y Otros Pasivos - LDF
Del 01 de enero al 31 de diciembre de 2022

CPCA-I-09

CUENTA PÚBLICA: 2022

(PESOS)

Denominación de la Deuda Pública y Otros Pasivos (c)	Saldo al 31 de diciembre de 2021(d)	Disposiciones del Periodo (e)	Amortizaciones del Periodo (f)	Revaluaciones, Reclasificaciones y Otros Ajustes (g)	Saldo Final del Periodo (h) h=d+e-f+g	Pago de Intereses del Periodo (i)	Pago de Comisiones y demás costos asociados durante el Periodo (j)
1. Deuda Pública (1=A+B)							
A. Corto Plazo (A=a1+a2+a3)							
a1) Instituciones de Crédito							
a2) Títulos y Valores							
a3) Arrendamientos Financieros							
B. Largo Plazo (B=b1+b2+b3)							
b1) Instituciones de Crédito							
b2) Títulos y Valores							
b3) Arrendamientos Financieros							
2. Otros Pasivos	2,575,512.38				4,688,763.55		
3. Total de la Deuda Pública y Otros Pasivos (3=1+2)	2,575,512.38				4,688,763.55		
4. Deuda Contingente 1 (informativo)							
A. Deuda Contingente 1							
B. Deuda Contingente 2							
C. Deuda Contingente XX							
5. Valor de Instrumentos Bono Cupón Cero 2 (Informativo)							
A. Instrumento Bono Cupón Cero 1							
B. Instrumento Bono Cupón Cero 2							
C. Instrumento Bono Cupón Cero XX							

1 Se refiere a cualquier Financiamiento sin fuente o garantía de pago definida, que sea asumida de manera solidaria o subsidiaria por las Entidades Federativas con sus Municipios, organismos descentralizados y empresas de participación estatal mayoritaria y fideicomisos, locales o municipales, y por los Municipios con sus respectivos organismos descentralizados y empresas de participación municipal mayoritaria.

2 Se refiere al valor del Bono Cupón Cero que respalda el pago de los créditos asociados al mismo (Activo).

Obligaciones a Corto Plazo (k)	Monto Contratado (l)	Plazo Pactado (m)	Tasa de Interés (n)	Comisiones y Costos Relacionados (o)	Tasa Efectiva (p)
6. Obligaciones a Corto Plazo (Informativo)					
A. Crédito 1					
B. Crédito 2					
C. Crédito XX					

Universidad de la Sierra
Informe Analítico de Obligaciones Diferentes de Financiamientos – LDF
Del 01 de enero al 31 de diciembre de 2022
 (PESOS)

CPCA-I-10

CUENTA PÚBLICA: 2022

Denominación de las Obligaciones Diferentes de Financiamiento (c)	Fecha del Contrato (d)	Fecha de inicio de operación del proyecto (e)	Fecha de vencimiento (f)	Monto de la inversión pactado (g)	Plazo pactado (h)	Monto promedio mensual del pago de la contraprestación (i)	Monto promedio mensual del pago de la contraprestación correspondiente al pago de inversión (j)	Monto pagado de la inversión al 31 de diciembre de 2022 (k)	Monto pagado de la inversión actualizado al 31 de diciembre de 2022 (l)	Saldo pendiente por pagar de la inversión al 31 de diciembre de 2022 (m = g - l)
A. Asociaciones Público Privadas (APP's) (A=a+b+c+d)										
a) APP 1										
b) APP 2										
c) APP 3										
d) APP XX										
B. Otros Instrumentos (B=a+b+c+d)										
a) Otro Instrumento 1										
b) Otro Instrumento 2										
c) Otro Instrumento 3										
d) Otro Instrumento XX										
C. Total de Obligaciones Diferentes de Financiamiento (C=A+B)										

Nada que informar en este formato

Universidad de la Sierra
Informe sobre Pasivos Contingentes
Al 31 de diciembre de 2022

CPCA-I-11

CUENTA PÚBLICA: 2022

A Corto Plazo	DATOS DE DEMANDAS LABORALES CONTRA UNIVERSIDAD DE LA SIERRA.						
	Fecha de interposición de la demanda laboral	Número de trabajadores	Concepto de prestaciones reclamadas	Importe global de prestaciones reclamadas	Etapas del procedimiento	Autoridad que conoce del juicio	Sentido en que puede concluir el juicio
A Mediano Plazo	5/octubre/2015 Actor.- Geovanna Ivonne Monge Araiza	Uno	La Reinstalación o en su caso la Indemnización. Salarios caídos octubre del 2015. Pago de aguinaldos, ISSSTESON, prima vacacional.	Prestaciones reclamadas al 15 octubre de 2015 \$300,000.00		Junta Local de Conciliación y Arbitraje	Condenatorio, obligando a la Universidad ya sea reinstalar o bien Indemnizar.
	Actor.- Kristiam Ernesto Quijada Olivares	Uno	La Reinstalación o en su caso la Indemnización. Salarios caídos noviembre del 2019. Pago de aguinaldos, ISSSTESON, prima vacacional.	Prestaciones reclamadas al 30 noviembre de 2019 \$300,000.00		Tribunal de lo contencioso administrativo del Estado de Sonora	Condenatorio, obligando a la Universidad el pago a ISSSTESON.
	28/febrero/2022 Actor.- Abraham Espinoza Navarro	Uno	La Reinstalación.	Prestaciones reclamadas al 28 febrero de 2022 \$180,000.00		Junta Local de Conciliación y Arbitraje	Pago indemnización
	28/febrero/2022 Actor.- Reyna Ednna Chúa Enriquez	Uno	La Reinstalación.	Prestaciones reclamadas al 28 febrero de 2022 \$180,000.00		Junta Local de Conciliación y Arbitraje	Pago indemnización
A Largo Plazo							

Bajo protesta de decir verdad declaramos que los Estados Financieros y sus Notas, son razonablemente correctos y son responsabilidad del emisor



NOTAS A LOS ESTADOS FINANCIEROS

Del 01/01/2022 Al 31/12/2022

I-12

23/01/2023

58-AYF-P03-F12/REV.00

A) NOTAS DE DESGLOSE
I) NOTAS AL ESTADO DE SITUACIÓN FINANCIERA

Efectivo y Equivalentes

Dentro de las cuentas que integran el saldo de Bancos se cuenta con recursos otorgados por el Gobierno Estatal para cubrir nómina, también se depositan en una cuenta bancaria Federal por subsidios del Gobierno Federal para apoyo en gasto corriente y pago de impuestos en el funcionamiento de la Universidad de la Sierra, una cuenta con Recursos Propios de la Universidad destinados para el pago corriente, diferentes cuentas bancarias donde se administran recursos etiquetados.

Nombre del banco	N° cuenta	Nombre contable	2022	2021	VARIACIÓN
		Efectivo	-	-	-
Santander Cta.	51908183843	Estatral	3,445,398.07	1,287,370.23	2,158,027.84
Santander Cta.	51908243936	Recursos propios	1,462,806.80	570,622.36	892,184.44
Santander Cta.	65501379603	Becas	-	-	-
Santander Cta.	65503001809	PRODEP	164,103.17	382,762.17	(218,659.00)
Santander Cta.	65503832343	CONAFOR (invernadero)	60,137.41	63,737.41	(3,600.00)
Santander Cta.	22000709852	Federal 2020	-	1,538,768.68	-1,538,768.68
Santander Cta.	22000755301	Regreso a clase presencial 20	-	551,859.03	-551,859.03
Santander Cta.	22000768318	Federal 2022	2,234,989.78	-	2,234,989.78
Santander Cta.	18000226342	rec fed extraord 2022	676,941.71	-	676,941.71
Santander Cta.	22000797248	Turismo	-	-	-
			8,044,376.94	4,395,119.88	3,649,257.06

Derechos a recibir efectivo y equivalentes

Las partidas que integran este rubro al 31 dic2022 y 31 dic2021 son las siguientes:

Nombre contable	2022	2021	VARIACIÓN	
Derechos a Recibir Efectivo o Equivalentes	1,232,568.09	1,484,157.37	(251,589.28)	
	Vencimiento a 90 días	Vencimiento a 180 días	Vencimiento menor o igual a 365 días	Vencimiento mayor a 365 días
Deudores externos			665.34	
Gasolinera Moreno Terán, S.A de C.V			70.56	
José Joaquín Arvizu Mungaray			273.00	
Agencia de viajes álamo, S.A de C.V			1.78	
Universidad Tecnológica de Nogales			320.00	
Funcionarios y empleados			10,827.03	
Alumnos			3,900.00	
Cuentas por cobrar entre fondos			1,238,829.78	
	1,232,568.09	1,484,157.37	(251,589.28)	
Derechos a Recibir Bienes o Servicios	-	-	-	
		DEL 2021		

Bienes Muebles, Inmuebles e Intangibles

Las partidas que integran este rubro al 31 dic2022 y 31 dic2021 son las siguientes:

Nombre contable	2022	2021	VARIACIÓN
Bienes Inmuebles, Infraestructura y Construcciones en Proceso	53,488,331.30	53,488,331.30	-
Bienes Muebles	37,557,485.04	37,322,622.72	234,862.32
Activos Intangibles	371,705.85	141,917.97	229,787.88
Depreciación, Deterioro y Amortización Acumulada de Bienes	-	13,880,846.33	-13,880,846.33
Activos Diferidos	82,330.56	82,330.56	-
	76,030,939.60	77,154,356.22	

		Egreso Pagado
12000-00000	ACTIVO NO CIRCULANTE	464,650.20
1.2.4.1.3	Equipo de cómputo y tecnologías de la información (51501)	6,171.20
12413-00003	Terminal de cómputo	6,171.20
1.2.4.6.2	Maquinaria y equipo industrial	228,691.12
12462-00004	Transformador	215,391.12
12462-00008	Bomba sumergible	7,500.00
12462-00009	Motobomba	5,800.00
1.2.5.1.0	Software	229,787.88
12510-00002	Solidwork educacional	229,787.88

INTANGIBLES

Método de depreciación y tasa aplicadas La depreciación se calcula con base en los valores históricos de los activos, por el método de línea recta y aplicando las siguientes tasas anuales:

CONCEPTO	TASA
Edificios no habitacionales	3.3%
Mobiliario y equipo de oficina y estantería	10.0%
Maquinaria y herramientas	10.0%
Equipo de cómputo	33.3%
Otro mobiliario, equipo educacional y recreativo	10.0%
Mobiliario y eq.para escuelas, laboratorios y talleres	10.0%
Equipo médico y de laboratorio	20.0%
Automóviles y equipo terretre	20.0%

DEPRECIACIÓN

La depreciación del ejercicio asciende a \$ 1,111,743.41

		ACUMULADA DEL EJERCICIO	ACUMULADA
DEPRECIACION ACUMULADA DE BIENES INMUEBLES		394,053.24	6,556,317.49
12610-03006	Edificio # 6 CENTRO DE COMPUTO	394,053.24	3,854,557.01
12610-03100	Edificios 1 Al	0.00	2,701,760.48
DEPRECIACIÓN ACUMULADA DE BIENES MUEBLES		1,194,013.58	8,770,677.74
12630-01000	MUEBLES DE OFICINA Y ESTANTERIA	142,203.96	795,740.14
12630-03100	Dep'n equipo de cómputo y tecnologías de la información	244,432.51	3,087,642.08
12630-03200	MOBILIARIO Y EQUIPO PARA ESCUELAS, LABORATORIOS Y TALLERES	158,076.36	488,197.49
12630-04100	Dep'n mobiliario y equipo (Otros mobiliarios y equipo de administración)	2,705.64	582,382.44
12630-05000	EQUIPOS Y APARATOS AUDIOVISUALES	6,660.00	197,613.64
12630-06000	APARATOS DEPORTIVOS	4,033.37	22,000.20
12630-07000	CAMARAS FOTOGRAFICAS Y DE VIDEO	21,987.63	95,610.89
12630-08000	OTRO MOBILIARIO Y EQUIPO EDUCACIONAL Y RECREATIVO	4,463.83	193,213.51
12630-09000	EQUIPO MEDICO Y DE LABORATORIO	9,370.96	32,249.88
12630-11000	AUTOMOVILES Y EQUIPO TERRESTRE	520,821.50	2,766,859.31
12630-19100	Dep'n maquinaria y equipo Industrial	51,005.70	398,590.38
12630-22000	EQUIPO DE COMUNICACION Y TELECOMUNICACION	2,047.44	12,284.64
12630-23000	EQUIPOS DE GENERACION ELECTRICA, APARATOS Y ACCESORIOS ELECTRICOS	19,265.68	68,728.00
12630-24000	HERRAMIENTAS Y MAQUINAS-HERRAMIENTAS	3,243.24	9,135.51
12630-25001	Dep'n equipo (Otros Equipos)	3,695.76	20,429.63
AMORTIZACIÓN ACUMULADA DE ACTIVOS INTANGIBLES		0.00	141,917.92
12650-01000	SOFTWARE	0.00	141,917.92
GRAN TOTAL:		1,588,066.82	15,468,913.15

Los Activos diferidos representan depósitos en garantía a favor de la Universidad otorgados a Comisión Federal de Electricidad por un importe de **82,330.56**

Cuentas por pagar a corto plazo

Nombre contable		2022	2021
PASIVO CIRCULANTE		4,688,763.55	2,575,512.38
	Vencimiento a 90 días		
	Vencimiento mayor a 365 días		
21110-00000	SERVICIOS PERSONALES POR PAGAR A CORTO PLAZO	60,172.42	
	TOTAL	0.00	15,763.00
21170-00000	RETENCIONES Y CONTRIBUCIONES POR PAGAR A CORTO PLAZO		
21170-01000	ISPT (SP)	336,233.35	
21170-02000	ISSSTESON	2,619,463.71	
21170-03000	CRÉDITO DE FOVISSSTESON	1,001.98	
21170-04000	CUOTA SINDICAL	26,772.38	
21170-06000	FONACOT	7,055.26	
21170-11000	SUBSIDIO AL EMPLEO	-1,609.23	
21170-19000	10% RETENCION HONORARIOS	-0.66	
21170-26000	1.25% RETENCION HONORARIOS	1,354.68	
	TOTAL	2,990,271.47	1,033,798.29
Documentos por Pagar a Corto Plazo		26,356.96	26,356.96
Otros Pasivos a Corto Plazo		1,238,829.78	1,499,594.13
		4,315,630.63	2,575,512.38

De los **26,356.96** corresponde: **23,225.96** de un dinero que está en litigio ya que el mestro falleció y el juez determinará a quien corresponde el dinero (igual el 2022) y se entregará, el resto: **3,131.00** corresponden pago en exceso a estudiantes

II) INGRESOS Y OTROS BENEFICIOS (NOTAS AL ESTADO DE ACTIVIDADES)

	2022	2021	VARIACIÓN
Ingresos de la Gestión:	2,490,409	2,352,446	660,610.50
Productos de Tipo Corriente ¹	125,590	69,660	55,930.69
Ingresos por Venta de Bienes y Servicios	2,364,819	2,282,786	82,033.00
Participaciones, Aportaciones, Transferencias, Asignaciones, Subsidios y Otras Ayudas	54,824,793	43,370,550	11,454,243
Participaciones y Aportaciones	6,904,786	1,063,935	5,840,851
Transferencia, Asignaciones, Subsidios y Otras Ayudas	47,920,007	42,306,615	5,613,392
Otros Ingresos y Beneficios	7,849	-	7,849
Otros Ingresos y Beneficios Varios	7,849	-	7,849.01
Total de Ingresos y Otros Beneficios	57,323,052	45,722,996	11,454,243
Gastos y Otras Pérdidas	56,600,845	45,270,997	11,289,310
Gastos de Funcionamiento	54,757,888	43,350,829	11,407,060
Servicios Personales	43,676,064	37,777,841	5,898,223
Materiales y Suministros	3,879,651	1,025,079	2,854,572
Servicios Generales	7,266,062	4,547,908	2,654,265
Transferencia, Asignaciones, Subsidios y Otras Ayudas	254,890	208,639	5,713
Subsidios y Subvenciones	-	-	-
Ayudas Sociales	191,002	208,639	5,713
Otros Gastos y Pérdidas Extraordinarias	1,588,067	1,711,529	- 123,462
Estimaciones, Depreciaciones, Deterioros, Obsolescencia y Amortizaciones	1,588,067	1,711,529	- 123,462
Total de Gastos y otras pérdidas	56,600,845	45,270,997	11,289,310
Resultados del Ejercicio (Ahorro/Desahorro)	722,206	451,999	

Servicios personales

Esta cuenta representa el **79.76%** del total de gastos dentro del presupuesto 2022, incluidos los remanentes de productos etiquetados, excluyendo la partida de "ayudas sociales" y "Estimaciones, Depreciaciones, Deterioros, Obsolescencia y Amortizaciones "

III) NOTAS AL ESTADO DE VARIACIÓN EN LA HACIENDA PÚBLICA

Se hicieron rectificaciones a resultados de ejercicios anteriores por:	561,206.24	
Incluye devolución a la TESOFE del programa REGREO SEGURO A CLASE PRESENCIAL:	453,985.00	
Incluye devolución a la TESOFE del programa PRODEP:	48,389.00	
Incluye devolución a la TESOFE del programa PRODEP:	60,854.24	
Incluye pago de agua potable sep-dic 2021: -	2,022.00	Se provisionó mas que lo que llegó la factura

IV) NOTAS AL ESTADO DE FLUJO DE EFECTIVO

Efectivo y equivalentes

7. El análisis de los saldos inicial y final que figuran Estado de Flujo de Efectivo es como sigue:

	2022	2021	
Flujos de efectivo de las actividades de operación			
Origen	57,315,202.65	45,722,995.99	
Productos de tipo corriente	125,590	69,660	
Ingresos por venta de bienes y servicios	2,364,819	2,282,786	
Participaciones y aportaciones	6,904,786	1,063,935	
Transferencias, asignaciones, subsidios y otras ayudas	47,920,007	42,306,615	
Aplicación	54,451,572.36	43,644,364.57	
Servicios personales	43,676,064	37,777,841	
Materiales y suministros	3,879,651	1,025,079	
Servicios generales	7,266,062	4,547,908	
Subsidios y subvenciones	-	0	
Ayudas sociales	191,002	208,639	
Otras aplicaciones de operación	- 561,206	84,897	
Flujos netos de efectivo por actividades de gestión	2,871,479.30	2,123,414.58	Ahorro/desahorro
Flujos de efectivo de las actividades de inversión			
Origen	0.00	0.00	
Bienes inmuebles, infraestructura y construcciones en			
Bienes muebles			
Otros orígenes de inversión	-	0	Afectación a la cuenta: patrimonio (322) + REA (325)
Aplicación	464,650.20	51,087.99	
Bienes inmuebles, infraestructura y contrucciones en			
Bienes muebles	234,862	51,088	Adquisición de activo fijo
Otras aplicaciones de inversión	229,788		
Flujos netos de efectivo por actividades de inversión			
Flujo de efectivo de las actividades de financiamiento			
Origen	-870,823.21	-1,475,940.81	
Otros orígenes de financiamiento	- 870,823	-1,475,941	Variación año anterior (Derechos a Recibir Efectivo o Equivalentes, Derechos a Recibir Bienes o Servicios)
Aplicación	-2,113,251.17	-576,679.09	
Otras aplicaciones de financiamiento	- 2,113,251	-576,679	Variación año anterior (Cuentas por Pagar a Corto Plazo, Documentos por Pagar a Corto Plazo, Otros Pasivos a Corto Plazo)
Flujos netos de efectivo por actividades de financiamiento	1,242,427.96	-899,261.72	
Incremento/disminución neta en el efectivo y equivalentes al efectivo	3,649,257.06	1,128,281.71	
Efectivo y equivalentes al efectivo al inicio del ejercicio*	4,395,119.88	3,266,838.17	
Efectivo y equivalentes al efectivo al final del ejercicio	8,044,376.94	4,395,119.88	
	Efectivo al final de dic2022		

V) CONCILIACIÓN ENTRE LOS INGRESOS PRESUPUESTARIOS Y CONTABLES, ASÍ COMO ENTRE LOS EGRESOS PRESUPUESTARIOS Y LOS GASTOS CONTABLES

Ingresos Presupuestales	50,284,826	
(+) Ingresos contables no Presupuestales	7,038,225	Son rendimientos financieros + participaciones y aportaciones+ otros ingresos
(-) Ingresos presupuestales no contables	0	
Total ingresos contables	57,323,052	
Egresos Presupuestales	55,477,429	
(-) Egresos presupuestales no contables	464,650	Compras activo fijo e intangible
(+) Egresos contables no Presupuestales	1,588,067	Estimaciones, depreciaciones, deterioros, obsolescencia y amortizaciones
Total egresos contables	56,600,845	

b) NOTAS DE MEMORIA (cuentas de orden)

Existen tres camiones que se encuentran en comodato con un convenio con la SEC

Informe sobre Pasivos Contingentes

I-08

DATOS DE DEMANDAS LABORALES CONTRA UNIVERSIDAD DE LA SIERRA.						
Fecha de interposición de la demanda laboral	Número de trabajadores	Concepto de prestaciones reclamadas	Importe global de prestaciones reclamadas	Etapas del procedimiento	Autoridad que conoce del juicio	Sentido en que puede concluir el juicio
5/octubre/2015 Actor: - Giovanna Ivonne Monge Araza	Uno	La Reinstalación o en su caso la Indemnización. Salarios caídos octubre del 2015. Pago de aguinaldos, ISSSTESON, prima vacacional.	Prestaciones reclamadas \$300,000.00		Junta Local de Conciliación y Arbitraje	Condenatorio, obligando a la Universidad ya sea reinstalar o bien indemnizar.
		La Reinstalación o en su caso la Indemnización. Salarios caídos	Prestaciones		Tribunal de lo	Condenatorio,

Actor.- Kristiam Ernesto Quijada Olivares	Uno	noviembre del 2019. Pago de aguinaldos, ISSSTESON, prima vacacional.	reclamadas \$300,000.00		contencioso administrativo del Estado de Sonora	obligando a la Universidad el pago a ISSSTESON.
28/febrero/2022 Actor.- Abraham Espinoza Navarro	Uno	La Reinstalación	Prestaciones reclamadas al 28 febrero de 2022 \$180,000.00		Junta Local de Conciliación y Arbitraje	Pago indemnización.
28/febrero/2022 Actor.- Reyna Edna Chúa Enriquez	Uno	La Reinstalación	Prestaciones reclamadas al 28 febrero de 2022 \$180,000.00		Tribunal de lo contencioso administrativo del Estado de Sonora	Pago indemnización.

Cuentas de orden presupuestarias

	362,512,465.76	362,512,465.76
	Cargo	Abono
LEY DE INGRESOS	110,179,308.80	110,179,308.80
LEY DE INGRESOS ESTIMADA	0.00	0.00
LEY DE INGRESOS POR EJECUTAR	55,089,654.40	0.00
MODIFICACIONES A LA LEY DE INGRESOS ESTIMADA	0.00	0.00
LEY DE INGRESOS DEVENGADA	55,089,654.40	55,089,654.40
LEY DE INGRESOS RECAUDADA	0.00	55,089,654.40
PRESUPUESTO DE EGRESOS	252,333,156.96	252,333,156.96
PRESUPUESTO DE EGRESOS APROBADO	0.00	44,801,323.32
PRESUPUESTO DE EGRESOS POR EJERCER	44,946,364.59	49,690,837.97
MODIFICACIONES AL PRESUPUESTO DE EGRESOS APROBADO	146,531.22	146,531.22
PRESUPUESTO DE EGRESOS COMPROMETIDO	49,545,796.70	55,484,603.56
PRESUPUESTO DE EGRESOS DEVENGADO	55,485,497.56	51,144,295.71
PRESUPUESTO DE EGRESOS EJERCIDO	51,143,401.71	51,065,565.18
PRESUPUESTO DE EGRESOS PAGADO	51,065,565.18	0.00

c) NOTAS DE GESTIÓN ADMINISTRATIVA

1) Introducción

Los Estados Financieros de los entes públicos, proveen de información financiera a los principales usuarios de la misma, al Congreso y a los ciudadanos.

El objetivo del presente documento es la revelación del contexto y de los aspectos económico-financieros más relevantes que influyeron en las decisiones del período, y que deberán ser considerados en la elaboración de los estados financieros para la mayor comprensión de los mismos y sus particularidades.

De esta manera, se informa y explica la respuesta del gobierno a las condiciones relacionadas con la información financiera de cada período de gestión; además, de exponer aquellas políticas que podrían afectar la toma de decisiones en períodos posteriores.

2) Panorama económico y financiero

A nivel Estatal la Universidad cuenta con un convenio de apoyo financiero para recibir Subsidio ordinario durante el ejercicio fiscal 2020 celebrado con la SEC, también, la Universidad obtiene recursos para Becas económicas a sus estudiantes.

A nivel federal la Universidad cuenta con un convenio de apoyo financiero para recibir Subsidio ordinario durante el ejercicio fiscal 2020 celebrado con el Ejecutivo Federal por conducto de la Secretaría de Educación Pública para ejercerse en el ejercicio fiscal 2020.

3) Autorización e Historia.

La Universidad de la Sierra se crea por el poder ejecutivo del Gobierno del Estado de Sonora mediante decreto publicado el 15 de abril de 2002 en el boletín oficial del Estado de Sonora. Siendo instituido como un organismo público de la administración pública paraestatal con personalidad jurídica y patrimonios propios teniendo su domicilio en el Municipio de Moctezuma Sonora.

4) Organización y Objeto Social

El objeto principal del organismo es la impartición de educación superior en sus diversas licenciaturas e ingenierías; siendo esta su principal actividad.

Se están ejerciendo recursos correspondientes al ejercicio fiscal y presupuestal 2020 y remanentes de programas etiquetados subsidiados en el ejercicio 2019 y ejercicios anteriores, y/o anteriores dentro del régimen jurídico establecido para las Entidades Públicas Paraestatales.

La universidad tiene obligaciones fiscales por sus operaciones únicamente como retenedor por pagos de salarios y pagos a terceros, la Entidad no es sujeta al Impuesto Sobre la Renta, sin embargo tiene la obligación de retener el Impuesto Sobre la Renta y exigir que la documentación reúna los requisitos fiscales cuando se efectúan los pagos a terceros y estén obligados a ello, de acuerdo a la Ley del Impuesto Sobre la Renta, asimismo, la Entidad no es contribuyente del Impuesto al Valor Agregado, por lo que reconoce como parte del gasto el Impuesto al Valor Agregado que le es trasladado en los pagos de bienes y servicios.

5) Bases de preparación de los Estados Financieros

La entidad emite sus estados financieros observando la normatividad emitida por el CONAC y las disposiciones legales aplicables (en lo que al activo fijo respecta, están registrados con valor histórico). Para efectos de la valuación de los bienes muebles e inmuebles se ha utilizado el costo histórico, excepto 3 vehículos que fue donación de la SEC valuados a \$1.00 cada uno.

De igual manera, la información financiera se apega a los postulados básicos establecidos en la ley general de contabilidad gubernamental.

La entidad reconoce sus gastos en base a devengados, siendo este un cambio en la política de emisión de información derivado de la nueva ley de contabilidad Gubernamental.

6) Políticas contables

Caja

- Se realizan arqueos al fondo fijo de caja con una periodicidad trimestral.
- Se erogan pagos menores o igual a \$ 999.99

Bancos

- Las cuentas bancarias y firma de cheques son administradas bajo el registro de firmas mancomunadas.
- Los estados de cuenta de bancos son revisados minuciosamente por el responsable contable a través de las conciliaciones bancarias mensuales.
- Las chequeras nuevas se revisan, en lo que se refiere a números y folios.

Gastos por comprobar

- Los gastos deberán ser comprobados a más tardar, en 5 (cinco) días después de terminada la comisión, en caso contrario se descuentan por nómina.

Deudores diversos

- Los recursos de la institución no se utilizan para préstamos personales.

Activo fijo

- Se lleva el control de activos fijos.
- Se lleva un sistema de resguardo de Activo fijo a cada empleado o funcionario y se le realizan revisiones a los resguardos de activo fijo, de manera selectiva, si no cuenta con los activos que se asignaron se le descontará por nómina.

Ingresos

- Todos los ingresos recibidos (subsídios estatal y federal, así como recursos etiquetados provenientes de la federación y del estado) se depositan a la cuenta bancaria correspondiente a nombre de Universidad de la sierra.
- Todos los ingresos recibidos (por conceptos de colegiaturas, constancias, credenciales...) se depositan a la cuenta bancaria N° 51908243936 a nombre de Universidad de la sierra recursos propios.
- Con el objeto de cuidar la veracidad de los estados financieros, no se provisionan ni se reconocen adeudos por colegiaturas pendientes.

Otro Ingresos

- Los ingresos no propios de la actividad se contabilizan como "Otros Ingresos".

Ingresos excedentes de libre disposición

- Para la creación de un fondo de ingresos excedentes de libre disposición para ejercicios subsecuentes, se considerará como política de control interno, que la institución podrá aplicar los excedentes en mención a partidas que considere necesarias para la operación de acuerdo a la prioridad que exista.

Egresos

- Las erogaciones mayores a \$ 1,000.00 y menores a \$ 1,999.99, se hacen con cheque
- Las erogaciones mayores a \$ 2,000.00 y menores a \$ 4,999.99, se hacen con cheque nominativos con leyenda: "para abono en cuenta del beneficiario".
- Las erogaciones mayores a \$ 5,000.00, se hacen con transferencia bancaria.
- Los cheques en tránsito de las erogaciones (entregados efectivamente al contribuyente), se cancelan en un plazo igual o mayor a 90 días

7) Posición en Moneda Extranjera y Protección por Riesgo Cambiario.

No aplica por la razón de que no existe un compromiso de pago en moneda extranjera

8) Reporte analítico del activo

Estado Analítico del Activo (PESOS)

I-06

Concepto	Saldo Inicial 1	Cargos del Periodo 2	Abonos del Periodo 3	Saldo Final 4 (1+2-3)	Variación del Periodo (4-1)
ACTIVO	83,033,633	128,332,609	126,058,358	85,307,885	2,274,251
Activo Circulante	5,879,277	127,867,958	124,470,291	9,276,945	3,397,668
Efectivo y Equivalentes	4,395,120	68,200,719	64,551,462	8,044,377	3,649,257
Derechos a Recibir Efectivo o Equivalentes	1,484,157	58,663,450	58,915,039	1,232,568	251,589
Derechos a Recibir Bienes o Servicios	-	172,357	172,357	-	-
Inventarios	-	-	-	-	-
Almacenes	-	831,433	831,433	-	-
Estimación por Pérdida o Deterioro de Activos Circulantes	-	-	-	-	-
Otros Activos Circulantes	-	-	-	-	-
Activo No Circulante	77,154,356	464,650	1,588,067	76,030,940	1,123,417
Bienes Inmuebles, Infraestructura y Construcciones en Proceso	53,488,331	-	-	53,488,331	-
Bienes Muebles	37,322,623	234,862	-	37,557,485	234,862
Activos Intangibles	141,918	229,788	-	371,706	229,788
Depreciación, Deterioro y Amortización Acumulada de Bienes	- 13,880,846	-	1,588,067	- 15,468,913	1,588,067
Activos Diferidos	82,331	-	-	82,331	-

9) Fideicomisos, Mandatos y Análogos.

No aplica ya que la Universidad de la Sierra no cuenta con fideicomisos.

10) Importe de recaudación.

SUBSIDIO	PRESUPUESTO AUTORIZADO	RECAUDADO	%
Estatral	27,957,236	33,563,733	120.05%
Federal	14,356,241	14,356,274	100.00%
Recursos Propios	2,486,356	2,364,819	95.11%
Recursos Bancarios	Interés financiero, otros productos + otros ingresos	133,439	
Otros ingresos	(Participaciones y aportaciones)	6,904,786	

44,799,833	57,323,052	112.24%
------------	------------	---------

11) Información sobre la Deuda y el Reporte Analítico de la Deuda.

No aplica.

12) Calificaciones otorgadas.

No aplica.

13) Proceso de mejora.

Principales reglas de control interno

- Revisión de los documentos comprobatorios
- Las cuentas bancarias y firmas están registradas en firma mancomunada
- Control de las requisiciones de compra para adquisición de materiales y servicios
- Se realizan arqueos al fondo rotatorio trimestralmente
- Bitácoras de consumo de combustible y uso de vehículos oficiales
- Control de correspondencia recibida
- Registro de ingresos y egresos
- Control de activo fijo

14) Información por segmentos.

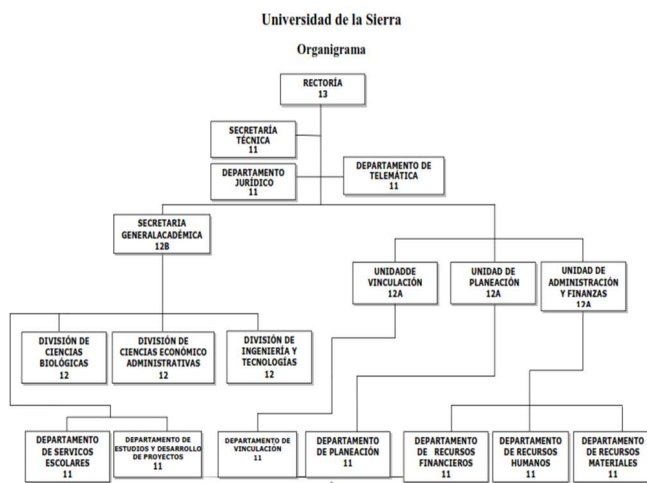
No aplica.

15) Eventos posteriores al cierre.

No aplica.

16) Partes relacionadas.

No aplica.



II. Información Presupuestaria

Universidad de la Sierra
Estado Analítico de Ingresos
Del 01 de enero al 31 de diciembre de 2022

CPCA-II-01

CUENTA PÚBLICA: 2022

Rubros de Ingresos	Ingreso					Diferencia
	Estimado	Ampliaciones y Reducciones (+ ó -)	Modificado	Devengado	Recaudado	
	(1)	(2)	(3= 1 +2)	(4)	(5)	
Impuestos			0			0
Cuotas y Aportaciones de Seguridad Social	0	0	0	0	0	0
Contribuciones de Mejoras	0		0			0
Derechos	0		0			0
Productos	0	133,439	133,439	133,439	133,439	133,439
Aprovechamientos	0		0			0
Ingresos por Ventas de Bienes, Prestacion de Servicios y Otros Ingresos	2,486,356		2,486,356	2,364,819	2,364,819	-121,537
Participaciones, Aportaciones, Convenios, Incentivos Derivados de la Colaboración Fiscal y Fondos Distintos de Aportaciones		6,904,786	6,904,786	6,904,786	6,904,786	6,904,786
Transferencias, Asignaciones, Subsidios y Subvenciones, y Pensiones y Jubilaciones	41,794,180	5,273,599	47,067,779	45,692,453	45,692,453	3,898,272
Ingresos Derivados de Financiamientos			0			0
Total	44,280,536	12,311,824	56,592,360	55,095,497	55,095,497	10,814,961
					Ingresos Excedentes	10814960.86

Universidad de la Sierra
Estado Analítico de Ingresos
Del 01 de enero al 31 de diciembre de 2022

CPCA-II-01

CUENTA PÚBLICA: 2022

Estado Analítico de Ingresos Por Fuente de Financiamiento	Ingreso					Diferencia
	Estimado	Ampliaciones y Reducciones (+ ó -)	Modificado	Devengado	Recaudado	
	(1)	(2)	(3= 1 +2)	(4)	(5)	
Ingresos del Poder Ejecutivo Federal o Estatal y de los Municipios	0	6,904,786	6,904,786	6,904,786	6,904,786	6,904,786
Impuestos	0	0	0	0	0	0
Cuotas y Aportaciones de Seguridad Social						
Contribuciones de Mejoras			0			0
Derechos			0			0
Productos ¹			0			0
Aprovechamientos ²			0			0
Participaciones, Aportaciones, Convenios, Incentivos Derivados de la Colaboración Fiscal y Fondos Distintos de Aportaciones	0	6,904,786	6,904,786	6,904,786	6,904,786	6,904,786
Transferencias, Asignaciones, Subsidios y Subvenciones, y Pensiones y Jubilaciones			0			0
Ingresos De los Entes Públicos de los Poderes Legislativo y Judicial, de los Órganos Autonomos y del Sector Paraestatal o Paramunicipal, así como de las Empresas Productivas del Estado	44,280,536	5,407,038	49,687,574	48,190,711	48,190,711	3,910,175
Cuotas y Aportaciones de Seguridad Social	0		0			0
Productos ¹	0	133,439	133,439	133,439	133,439	133,439
Ingresos por ventas de Bienes, Prestación de Servicios y Otros Ingresos ³	2,486,356	0	2,486,356	2,364,819	2,364,819	-121,537
Transferencias, Asignaciones, Subsidios y Subvenciones, y Pensiones y Jubilaciones	41,794,180	5,273,599	47,067,779	45,692,453	45,692,453	3,898,272
Ingresos derivados de Financiamiento	0	0	0	0	0	0
Ingresos Derivados de Financiamientos	0		0			0
Total	44,280,536	12,311,824	56,592,360	55,095,497	55,095,497	10,814,961
					Ingresos Excedentes	10,814,960.86

¹ Incluye intereses que generan las cuentas bancarias de los entes públicos en productos.

² Incluye donativos en efectivo del Poder Ejecutivo, entre otros aprovechamientos.

³ Se refiere a los ingresos propios obtenidos por los Poderes Legislativo y Judicial, los Organos Autónomos y las entidades de la administración pública paraestatal y paramunicipal, por sus actividades diversas no inherentes a su operación que general recursos y que no sean ingresos por venta de bienes o prestación de servicios, tales como donativos en efectivo, entre otros.

Universidad de la Sierra
Estado Analítico del Ejercicio Presupuesto de Egresos
Clasificación por Objeto del Gasto (Capítulo y Concepto)
Del 01 de enero al 31 de diciembre de 2022

CPCA-II-04

CUENTA PÚBLICA:2022

Ejercicio del Presupuesto por Capítulo del Gasto	Egresos	Ampliaciones/ (Reducciones)	Egresos	Egresos	Egresos Pagado	Subejercicio
	Aprobado Anual		Modificado Anual	Devengado Acumulado	Acumulado	
	(1)	(2)	(3=1+2)	(4)	(5)	(6 = 3 - 4)
Servicios Personales	37,769,789	5,634,952	43,404,740	43,676,064	43,676,064	-271,324
Remuneraciones al Personal de Carácter Permanente	24,527,686	4,831,864	29,359,550	29,359,550	29,359,550	0
Remuneraciones al Personal de Carácter Transitorio	575,360	672,783	1,248,143	1,248,143	1,248,143	0
Remuneraciones Adicionales y Especiales	6,212,230	-527,924	5,684,305	5,600,725	5,600,725	83,580
Seguridad Social	5,737,561	413,393	6,150,954	6,505,858	6,505,858	-354,904
Otras Prestaciones Sociales y Económicas	716,952	244,836	961,788	961,788	961,788	0
Previsiones	0	0	0	0	0	0
Pago de Estímulos a Servidores Públicos	0	0	0	0	0	0
Materiales y Suministros	1,849,818	3,407,275	5,257,093	3,879,651	3,610,515	1,377,442
Materiales de Administración, Emisión de Documentos y Artículos Oficiales	439,342	803,169	1,242,511	926,574	709,930	315,937
Alimentos y Utensilios	170,200	304,053	474,253	451,607	450,371	22,646
Materias Primas y Materiales de Producción y Comercialización	17,748	0	17,748	1,100	1,100	16,648
Materiales y Artículos de Construcción y de Reparación	105,600	342,462	448,062	367,614	367,614	80,448
Productos Químicos, Farmacéuticos y de Laboratorio	125,100	331,568	456,668	42,331	42,331	414,337
Combustibles, Lubricantes y Aditivos	429,828	219,343	649,171	640,978	640,978	8,192
Vestuario, Blancos, Prendas de Protección y Artículos Deportivos	180,000	717,442	897,442	831,737	780,483	65,705
Materiales y Suministros Para Seguridad	15,000	0	15,000	0	0	15,000
Herramientas, Refacciones y Accesorios Menores	367,000	689,237	1,056,237	617,708	617,708	438,529
Servicios Generales	4,468,430	3,471,678	7,940,108	7,266,062	7,162,065	674,046
Servicios Básicos	981,127	304,550	1,285,677	1,160,124	1,056,127	125,553
Servicios de Arrendamiento	175,800	360,180	535,980	332,850	332,850	203,130
Servicios Profesionales, Científicos, Técnicos y Otros Servicios	1,065,500	56,488	1,121,988	996,220	996,220	125,768
Servicios Financieros, Bancarios y Comerciales	226,200	589,987	816,187	739,044	739,044	77,142
Servicios de Instalación, Reparación, Mantenimiento y Conservación	475,369	977,258	1,452,627	1,340,169	1,340,169	112,459
Servicios de Comunicación Social y Publicidad.	143,658	316,296	459,954	459,954	459,954	0
Servicios de Traslado y Viáticos	656,390	365,803	1,022,193	966,755	966,755	55,439
Servicios Oficiales	110,000	310,012	420,012	478,901	478,901	-58,889
Otros Servicios Generales	634,386	191,104	825,490	792,046	792,046	33,444
Transferencias, Asignaciones, Subsidios y Otras Ayudas	30,000	242,690	272,690	191,002	191,002	81,689
Transferencias Internas y Asignaciones al Sector Público			0			0
Transferencias al Resto del Sector Público			0			0
Subsidios y Subvenciones	0	40,539	40,539	0	0	40,539
Ayudas Sociales	30,000	202,152	232,152	191,002	191,002	41,150
Pensiones y Jubilaciones			0			0
Transferencias a Fideicomisos, Mandatos y Otros Análogos			0			0
Transferencias a la Seguridad Social			0			0
Donativos			0			0
Transferencias al Exterior			0			0
Bienes Muebles, Inmuebles e Intangibles	162,500	448,479	610,979	464,650	464,650	146,329
Mobiliario y Equipo de Administración	145,000	0	145,000	6,171	6,171	138,829
Mobiliario y Equipo Educativo y Recreativo	0	0	0	0	0	0
Equipo e Instrumental Médico y de Laboratorio	7,500	0	7,500	0	0	7,500
Vehículos y Equipo de Transporte			0			0
Equipo de Defensa y Seguridad			0			0
Maquinaria, Otros Equipos y Herramientas	0	228,691	228,691	228,691	228,691	0
Activos Biológicos			0			0
Bienes Inmuebles			0			0
Activos Intangibles	10,000	219,788	229,788	229,788	229,788	0
Inversión Pública	0	0	0	0	0	0
Obra Pública en Bienes de Dominio Público			0			0
Obra Pública en Bienes Propios			0			0
Proyectos Productivos y Acciones de Fomento			0			0
Inversiones Financieras y Otras Provisiones	0	0	0	0	0	0
Inversiones Para el Fomento de Actividades Productivas.			0			0
Acciones y Participaciones de Capital			0			0

Compra de Títulos y Valores			0			0
Concesión de Préstamos			0			0
Inversiones en Fideicomisos, Mandatos y Otros Análogos			0			0
Otras Inversiones Financieras			0			0
Provisiones para Contingencias y Otras Erogaciones Especiales			0			0
Participaciones y Aportaciones	0	0	0	0	0	0
Participaciones			0			0
Aportaciones			0			0
Convenios			0			0
Deuda Pública	0	0	0	0	0	0
Amortización de la Deuda Pública			0			0
Intereses de la Deuda Pública			0			0
Comisiones de la Deuda Pública			0			0
Gastos de la Deuda Pública			0			0
Costo por Coberturas			0			0
Apoyos Financieros			0			0
Adeudos de Ejercicios Fiscales Anteriores (Adefas)			0			0
Total del Gasto	44,280,536	13,205,074	57,485,610	55,477,429	55,104,296	2,008,182

Universidad de la Sierra

CPCA-II-05

Estado Analítico del Ejercicio del Presupuesto de Egresos Detallado - LDF

Clasificación por Objeto del Gasto (Capítulo y Concepto)

Del 01 de enero al 31 de diciembre de 2022

CUENTA PÚBLICA: 2022

(PESOS)

Concepto (c)	Egresos					Subejercicio (e)
	Aprobado (d)	Ampliaciones/ (Reducciones)	Modificado	Devengado	Pagado	
I. Gasto No Etiquetado (I=A+B+C+D+E+F+G+H+I)	44,280,536.37	13,205,074.10	57,485,610.47	55,477,428.96	55,104,296.04	2,008,181.51
A. Servicios Personales (A=a1+a2+a3+a4+a5+a6+a7)	37,769,788.77	5,634,951.67	43,404,740.44	43,676,064.35	43,676,064.35	271,323.91
a1) Remuneraciones al Personal de Carácter Permanente	24,527,685.65	4,831,864.46	29,359,550.11	29,359,550.11	29,359,550.11	-
a2) Remuneraciones al Personal de Carácter Transitorio	575,360.00	672,782.67	1,248,142.67	1,248,142.67	1,248,142.67	-
a3) Remuneraciones Adicionales y Especiales	6,212,229.76	527,924.48	5,684,305.28	5,600,724.87	5,600,724.87	83,580.42
a4) Seguridad Social	5,737,561.19	413,392.93	6,150,954.12	6,505,858.44	6,505,858.44	354,904.32
a5) Otras Prestaciones Sociales y Económicas	716,952.17	244,836.09	961,788.26	961,788.26	961,788.26	-
a6) Previsiones	-	-	-	-	-	-
a7) Pago de Estímulos a Servidores Públicos	-	-	-	-	-	-
B. Materiales y Suministros (B=b1+b2+b3+b4+b5+b6+b7+b8+b9)	1,849,817.63	3,407,275.34	5,257,092.97	3,879,650.78	3,610,514.86	1,377,442.19
b1) Materiales de Administración, Emisión de Documentos y Artículos Oficiales	439,342.00	803,168.84	1,242,510.84	926,574.29	709,929.53	315,936.55
b2) Alimentos y Utensilios	170,200.00	304,053.32	474,253.32	451,607.07	450,370.51	22,646.25
b3) Materias Primas y Materiales de Producción y Comercialización	17,748.00	-	17,748.00	1,100.00	1,100.00	16,648.00
b4) Materiales y Artículos de Construcción y de Reparación	105,600.00	342,462.38	448,062.38	367,614.45	367,614.45	80,447.93
b5) Productos Químicos, Farmacéuticos y de Laboratorio	125,100.00	331,568.21	456,668.21	42,330.94	42,330.94	414,337.27
b6) Combustibles, Lubricantes y Aditivos	429,827.63	219,343.10	649,170.73	640,978.36	640,978.36	8,192.37
b7) Vestuario, Blancos, Prendas de Protección y Artículos Deportivos	180,000.00	717,442.35	897,442.35	831,737.38	780,482.78	65,704.97
b8) Materiales y Suministros Para Seguridad	15,000.00	-	15,000.00	-	-	15,000.00
b9) Herramientas, Refacciones y Accesorios Menores	367,000.00	689,237.14	1,056,237.14	617,708.29	617,708.29	438,528.85
C. Servicios Generales (C=c1+c2+c3+c4+c5+c6+c7+c8+c9)	4,468,429.97	3,471,677.90	7,940,107.87	7,266,062.13	7,162,065.13	674,045.74
c1) Servicios Básicos	981,127.20	304,550.18	1,285,677.38	1,160,124.08	1,056,127.08	125,553.30
c2) Servicios de Arrendamiento	175,800.00	360,179.58	535,979.58	332,849.67	332,849.67	203,129.91
c3) Servicios Profesionales, Científicos, Técnicos y Otros Servicios	1,065,500.00	56,487.55	1,121,987.55	996,219.86	996,219.86	125,767.69
c4) Servicios Financieros, Bancarios y Comerciales	226,200.00	589,986.52	816,186.52	739,044.32	739,044.32	77,142.20
c5) Servicios de Instalación, Reparación, Mantenimiento y Conservación	475,369.00	977,258.36	1,452,627.36	1,340,168.82	1,340,168.82	112,458.54
c6) Servicios de Comunicación Social y Publicidad	143,658.10	316,295.61	459,953.71	459,953.71	459,953.71	-
c7) Servicios de Traslado y Viáticos	656,390.01	365,803.34	1,022,193.35	966,754.53	966,754.53	55,438.82
c8) Servicios Oficiales	110,000.00	310,012.42	420,012.42	478,901.14	478,901.14	58,888.72
c9) Otros Servicios Generales	634,385.66	191,104.34	825,490.00	792,046.00	792,046.00	33,444.00
D. Transferencias, Asignaciones, Subsidios y Otras Ayudas (D=d1+d2+d3+d4+d5+d6+d7+d8+d9)	30,000.00	242,690.19	272,690.19	191,001.50	191,001.50	81,688.69
d1) Transferencias Internas y Asignaciones al Sector Público	-	-	-	-	-	-
d2) Transferencias al Resto del Sector Público	-	-	-	-	-	-
d3) Subsidios y Subvenciones	-	40,538.69	40,538.69	-	-	40,538.69
d4) Ayudas Sociales	30,000.00	202,151.50	232,151.50	191,001.50	191,001.50	41,150.00
d5) Pensiones y Jubilaciones	-	-	-	-	-	-
d6) Transferencias a Fideicomisos, Mandatos y Otros Análogos	-	-	-	-	-	-
d7) Transferencias a la Seguridad Social	-	-	-	-	-	-
d8) Donativos	-	-	-	-	-	-
d9) Transferencias al Exterior	-	-	-	-	-	-
E. Bienes Muebles, Inmuebles e Intangibles (E=e1+e2+e3+e4+e5+e6+e7+e8+e9)	162,500.00	448,479.00	610,979.00	464,650.20	464,650.20	146,328.80
e1) Mobiliario y Equipo de Administración	145,000.00	-	145,000.00	6,171.20	6,171.20	138,828.80
e2) Mobiliario y Equipo Educativo y Recreativo	-	-	-	-	-	-
e3) Equipo e Instrumental Médico y de Laboratorio	7,500.00	-	7,500.00	-	-	7,500.00
e4) Vehículos y Equipo de Transporte	-	-	-	-	-	-
e5) Equipo de Defensa y Seguridad	-	-	-	-	-	-
e6) Maquinaria, Otros Equipos y Herramientas	-	228,691.12	228,691.12	228,691.12	228,691.12	-
e7) Activos Biológicos	-	-	-	-	-	-
e8) Bienes Inmuebles	-	-	-	-	-	-
e9) Activos Intangibles	10,000.00	219,787.88	229,787.88	229,787.88	229,787.88	-
F. Inversión Pública (F=f1+f2+f3)	-	-	-	-	-	-
f1) Obra Pública en Bienes de Dominio Público	-	-	-	-	-	-
f2) Obra Pública en Bienes Propios	-	-	-	-	-	-
f3) Proyectos Productivos y Acciones de Fomento	-	-	-	-	-	-
G. Inversiones Financieras y Otras Provisiones (G=g1+g2+g3+g4+g5+g6+g7)	-	-	-	-	-	-
g1) Inversiones Para el Fomento de Actividades Productivas	-	-	-	-	-	-
g2) Acciones y Participaciones de Capital	-	-	-	-	-	-
g3) Compra de Títulos y Valores	-	-	-	-	-	-
g4) Concesión de Préstamos	-	-	-	-	-	-
g5) Inversiones en Fideicomisos, Mandatos y Otros Análogos	-	-	-	-	-	-
Fideicomiso de Desastres Naturales (Informativo)	-	-	-	-	-	-
g6) Otras Inversiones Financieras	-	-	-	-	-	-
g7) Provisiones para Contingencias y Otras Erogaciones Especiales	-	-	-	-	-	-
H. Participaciones y Aportaciones (H=h1+h2+h3)	-	-	-	-	-	-
h1) Participaciones	-	-	-	-	-	-

g6) Otras Inversiones Financieras			-			-
g7) Provisiones para Contingencias y Otras Erogaciones Especiales			-			-
H. Participaciones y Aportaciones (H=h1+h2+h3)	-	-	-	-	-	-
h1) Participaciones			-			-
h2) Aportaciones			-			-
h3) Convenios			-			-
I. Deuda Pública (I=i1+i2+i3+i4+i5+i6+i7)	-	-	-	-	-	-
i1) Amortización de la Deuda Pública			-			-
i2) Intereses de la Deuda Pública			-			-
i3) Comisiones de la Deuda Pública			-			-
i4) Gastos de la Deuda Pública			-			-
i5) Costo por Coberturas			-			-
i6) Apoyos Financieros			-			-
i7) Adeudos de Ejercicios Fiscales Anteriores (ADEFAS)			-			-
			-			-
III. Total de Egresos (III = I + II)	44,280,536.37	13,205,074.10	57,485,610.47	55,477,428.96	55,104,296.04	2,008,181.51

Universidad de la Sierra
Estado Analítico del Ejercicio Presupuesto de Egresos
Clasificación Económica (por Tipo de Gasto)
Del 01 de enero al 31 de diciembre de 2022

CPCA-II-06

CUENTA PÚBLICA:2022

Concepto	Egresos Aprobado Anual (1)	Ampliaciones/ (Reducciones) (2)	Egresos Modificado Anual (3=1+2)	Egresos Devengado Acumulado (4)	Egresos Pagado Acumulado (5)	Subejercicio (6 = 3 - 4)
Gasto Corriente	44,118,036	12,756,595	56,874,631	55,012,779	54,639,646	1,861,853
Gasto de Capital	162,500	448,479	610,979	464,650	464,650	146,329
Amortización del la Deuda y Disminución de Pasivos			0			0
Pensiones y Jubilaciones			0			0
Participaciones			0			0
Total del Gasto	44,280,536	13,205,074	57,485,610	55,477,429	55,104,296	2,008,182

Universidad de la Sierra
Estado Analítico del Ejercicio Presupuesto de Egresos
Clasificación Administrativa (Por Unidad Administrativa)
Del 01 de enero al 31 de diciembre de 2022

CPCA-II-07

CUENTA PÚBLICA:2022

Clasificación Administrativa (Por Unidad Administrativa)	Egresos Aprobado Anual (1)	Ampliaciones/ (Reducciones) (2)	Egresos Modificado Anual (3=1+2)	Egresos Devengado Acumulado (4)	Egresos Pagado Acumulado (5)	Subejercicio (6 = 3 - 4)
4086600100 USSGA	28,262,905	12,184,842	40,447,747	39,231,529	39,231,529	1,216,218
4086600200 USAYF	7,254,592	1,003,181	8,257,773	7,734,392	7,361,259	523,380
4086600300 USVIN	645,215	182,920	828,135	821,735	821,735	6,400
4086600400 USPLA	2,381,703	-22,036	2,359,667	2,303,607	2,303,607	56,060
4086600500 USREC	4,751,020	-101,467	4,649,553	4,454,430	4,454,430	195,123
4086600600 OIC	985,102	-42,366	942,736	931,736	931,736	11,000
Total del Gasto	44,280,536	13,205,074	57,485,610	55,477,429	55,104,296	2,008,182

Universidad de la Sierra
Estado Analítico del Ejercicio Presupuesto de Egresos
Clasificación Administrativa (Por Poderes)
Del 01 de enero al 31 de diciembre de 2022

CPCA-II-09

CUENTA PÚBLICA: 2022

Clasificación Administrativa (Por Poderes)	Egresos Aprobado Anual (1)	Ampliaciones/ (Reducciones) (2)	Egresos Modificado Anual (3=1+2)	Egresos Devengado Acumulado (4)	Egresos Pagado Acumulado (5)	Subejercicio (6 = 3 - 4)
Poder Ejecutivo	44,280,536	13,205,074	57,485,610	55,477,429	55,104,296	2,008,182
Poder Legislativo			0			0
Poder Judicial			0			0
Órganos Autónomos			0			0
Total del Gasto	44,280,536	13,205,074	57,485,610	55,477,429	55,104,296	2,008,182

Universidad de la Sierra
Estado Analítico del Ejercicio Presupuesto de Egresos
Clasificación Administrativa (Por Tipo de Organismos o Entidad Paraestatal)
Del 01 de enero al 31 de diciembre de 2022

CPCA-II-10

CUENTA PÚBLICA: 2022

Concepto	Egresos Aprobado Anual (1)	Ampliaciones/ (Reducciones) (2)	Egresos Modificado Anual (3=1+2)	Egresos Devengado Acumulado (4)	Egresos Pagado Acumulado (5)	Subejercicio (6 = 3 - 4)
Entidades Paraestatales y Fideicomisos No Empresariales y No Financieros	44,280,536	13,205,074	57,485,610	55,477,429	55,104,296	2,008,182
Instituciones Públicas de la Seguridad Social			0			0
Entidades Paraestatales Empresariales No Financieras con Participación Estatal Mayoritaria			0			0
Fideicomisos Empresariales No Financieros con Participación Estatal Mayoritaria			0			0
Entidades Paraestatales Empresariales Financieras Monetarias con Participación Estatal Mayoritaria			0			0
Entidades Paraestatales Empresariales Financieras No Monetarias con Participación Estatal Mayoritaria			0			0
Fideicomisos Financieros Públicos con Participación Estatal Mayoritaria			0			0
Total del Gasto	44,280,536	13,205,074	57,485,610	55,477,429	55,104,296	2,008,182

Universidad de la Sierra
Estado Analítico del Ejercicio Presupuesto de Egresos
Clasificación Funcional (Finalidad y Función)
Del 01 de enero al 31 de diciembre de 2022

CPCA-II-11

CUENTA PÚBLICA: 2022

Concepto	Egresos Aprobado Anual (1)	Ampliaciones/ (Reducciones) (2)	Egresos Modificado Anual (3=1+2)	Egresos Devengado Acumulado (4)	Egresos Pagado Acumulado (5)	Subejercicio (6 = 3 - 4)
Gobierno	0	0	0	0	0	0
Legislación			0			0
Justicia			0			0
Coordinación de la Política de Gobierno			0			0
Relaciones Exteriores			0			0
Asuntos Financieros y Hacendarios			0			0
Seguridad Nacional			0			0
Asuntos de Orden Público y Seguridad Interior			0			0
Otros Servicios Generales			0			0
Desarrollo Social	44,280,536	13,205,074	57,485,610	55,477,429	55,104,296	2,008,182
Protección Ambiental			0			0
Viviendas y Servicios a la Comunidad			0			0
Salud			0			0
Recreación, Cultura y Otras Manifestaciones Sociales			0			0
Educación	44,280,536	13,205,074	57,485,610	55,477,429	55,104,296	2,008,182
Protección Social			0			0
Otros Asuntos Sociales			0			0
Desarrollo Económico	0	0	0	0	0	0
Asuntos Económicos, Comerciales y Laborales en General			0			0
Agropecuaria, Silvicultura, Pesca y Caza			0			0
Combustibles y Energía			0			0
Minería, Manufacturas y Construcción			0			0
Transporte			0			0
Comunicaciones			0			0
Turismo			0			0
Ciencia, Tencología e Innovación			0			0
Otras Industrias y Otros Asuntos Económicos			0			0
Otras No Clasificadas en funciones anteriores	0	0	0	0	0	0
Transacciones de la Deuda Pública / Costo financiero de la Deuda	0	0	0	0	0	0
Transferencias, Participaciones y Aportaciones entre Diferentes Niveles y Órdenes de gobierno			0			0
Saneamiento del Sistema Financiero			0			0
Adeudos de ejercicios Fiscales Anteriores			0			0
Total del Gasto	44,280,536	13,205,074	57,485,610	55,477,429	55,104,296	2,008,182

Universidad de la Sierra

Estado Analítico del Ejercicio del Presupuesto de Egresos Detallado - LDF

Clasificación Funcional (Finalidad y Función)

Del 01 de enero al 31 de diciembre de 2022

(PESOS)

CPCA-II-12

CUENTA PÚBLICA: 2022

Concepto (c)	Egresos					Subejercicio (e)
	Aprobado (d)	Ampliaciones/ (Reducciones)	Modificado	Devengado	Pagado	
I. Gasto No Etiquetado (I=A+B+C+D)	44,280,536.37	13,205,074.10	57,485,610.47	55,477,428.96	55,104,296.04	2,008,181.51
A. Gobierno (A=a1+a2+a3+a4+a5+a6+a7+a8)	-	-	-	-	-	-
a1) Legislación			-			-
a2) Justicia			-			-
a3) Coordinación de la Política de Gobierno			-			-
a4) Relaciones Exteriores			-			-
a5) Asuntos Financieros y Hacendarios			-			-
a6) Seguridad Nacional			-			-
a7) Asuntos de Orden Público y de Seguridad Interior			-			-
a8) Otros Servicios Generales			-			-
B. Desarrollo Social (B=b1+b2+b3+b4+b5+b6+b7)	44,280,536.37	13,205,074.10	57,485,610.47	55,477,428.96	55,104,296.04	2,008,181.51
b1) Protección Ambiental			-			-
b2) Vivienda y Servicios a la Comunidad			-			-
b3) Salud			-			-
b4) Recreación, Cultura y Otras Manifestaciones Sociales			-			-
b5) Educación	44,280,536.37	13,205,074.10	57,485,610.47	55,477,428.96	55,104,296.04	2,008,181.51
b6) Protección Social			-			-
b7) Otros Asuntos Sociales			-			-
C. Desarrollo Económico (C=c1+c2+c3+c4+c5+c6+c7+c8+c9)	-	-	-	-	-	-
c1) Asuntos Económicos, Comerciales y Laborales en General			-			-
c2) Agropecuaria, Silvicultura, Pesca y Caza			-			-
c3) Combustibles y Energía			-			-
c4) Minería, Manufacturas y Construcción			-			-

Concepto (c)	Egresos					Subejercicio (e)
	Aprobado (d)	Ampliaciones/ (Reducciones)	Modificado	Devengado	Pagado	
c5) Transporte			-			-
c6) Comunicaciones			-			-
c7) Turismo			-			-
c8) Ciencia, Tecnología e Innovación			-			-
c9) Otras Industrias y Otros Asuntos Económicos			-			-
D. Otras No Clasificadas en Funciones Anteriores (D=d1+d2+d3+d4)	-	-	-	-	-	-
d1) Transacciones de la Deuda Pública / Costo Financiero de la Deuda			-			-
d2) Transferencias, Participaciones y Aportaciones Entre Diferentes Niveles y Ordenes de Gobierno			-			-
d3) Saneamiento del Sistema Financiero			-			-
d4) Adeudos de Ejercicios Fiscales Anteriores			-			-
II. Gasto Etiquetado (II=A+B+C+D)	-	-	-	-	-	-
A. Gobierno (A=a1+a2+a3+a4+a5+a6+a7+a8)	-	-	-	-	-	-
a1) Legislación			-			-
a2) Justicia			-			-
a3) Coordinación de la Política de Gobierno			-			-
a4) Relaciones Exteriores			-			-
a5) Asuntos Financieros y Hacendarios			-			-
a6) Seguridad Nacional			-			-
a7) Asuntos de Orden Público y de Seguridad Interior			-			-
a8) Otros Servicios Generales			-			-
B. Desarrollo Social (B=b1+b2+b3+b4+b5+b6+b7)	-	-	-	-	-	-
b1) Protección Ambiental			-			-
b2) Vivienda y Servicios a la Comunidad			-			-
b3) Salud			-			-
b4) Recreación, Cultura y Otras Manifestaciones Sociales			-			-
b5) Educación			-			-
b6) Protección Social			-			-
b7) Otros Asuntos Sociales			-			-
C. Desarrollo Económico (C=c1+c2+c3+c4+c5+c6+c7+c8+c9)	-	-	-	-	-	-
c1) Asuntos Económicos, Comerciales y Laborales en General			-			-
c2) Agropecuaria, Silvicultura, Pesca y Caza			-			-
c3) Combustibles y Energía			-			-
c4) Minería, Manufacturas y Construcción			-			-
c5) Transporte			-			-
c6) Comunicaciones			-			-
c7) Turismo			-			-
c8) Ciencia, Tecnología e Innovación			-			-
c9) Otras Industrias y Otros Asuntos Económicos			-			-
D. Otras No Clasificadas en Funciones Anteriores (D=d1+d2+d3+d4)	-	-	-	-	-	-
d1) Transacciones de la Deuda Pública / Costo Financiero de la Deuda			-			-
d2) Transferencias, Participaciones y Aportaciones Entre Diferentes Niveles y Ordenes de Gobierno			-			-
d3) Saneamiento del Sistema Financiero			-			-
d4) Adeudos de Ejercicios Fiscales Anteriores			-			-
III. Total de Egresos (III = I + II)	44,280,536.37	13,205,074.10	57,485,610.47	55,477,428.96	55,104,296.04	2,008,181.51

Universidad de la Sierra
Estado Analítico del Ejercicio Presupuesto de Egresos
Por Partida del Gasto

CPCA-II-13

Del 01 de enero al 31 de diciembre de 2022

CUENTA PÚBLICA:2022

Ejercicio del Presupuesto por Partida / Descripción		Egresos Aprobado Anual (1)	Ampliaciones/ (Reducciones) (2)	Egresos Modificado Anual (3=1+2)	Egresos Devengado Acumulado (4)	Egresos Pagado Acumulado (5)	Subejercicio (6 = 3 - 4)	% Avance Anual (7= 4/3)
1000	Servicios personales	37,769,788.77	5,634,951.67	43,404,740.44	43,676,064.35	43,676,064.35	- 271,323.91	101%
1100	Remuneraciones al personal de carácter permanente	24,527,685.65	4,831,864.46	29,359,550.11	29,359,550.11	29,359,550.11	-	100%
113	Sueldo base al personal permanente	24,527,685.65	4,831,864.46	29,359,550.11	29,359,550.11	29,359,550.11	-	100%
11301	Sueldos	7,344,623.16	1,165,078.99	8,509,702.15	8,509,702.15	8,509,702.15	-	100%
11306	Riesgo laboral	7,998,284.92	3,569,477.49	11,567,762.41	11,567,762.41	11,567,762.41	-	100%
11307	Ayuda para habitación	4,947,294.75	621,957.10	5,569,251.85	5,569,251.85	5,569,251.85	-	100%
11309	Prima por riesgo laboral	939,286.32	939,285.84	0.48	0.48	0.48	-	100%
11310	Ayuda para energía eléctrica	3,298,196.50	414,636.72	3,712,833.22	3,712,833.22	3,712,833.22	-	100%
1200	Remuneraciones al personal de carácter transitorio	575,360.00	672,782.67	1,248,142.67	1,248,142.67	1,248,142.67	-	100%
121	Honorarios asimilables a salarios	575,360.00	672,782.67	1,248,142.67	1,248,142.67	1,248,142.67	-	100%
12101	Honorarios	575,360.00	672,782.67	1,248,142.67	1,248,142.67	1,248,142.67	-	100%
1300	Remuneraciones adicionales y especiales	6,212,229.76	527,924.48	5,684,305.28	5,600,724.87	5,600,724.87	83,580.42	99%
131	Primas por años de servicios efectivos prestados	900,868.08	554,552.72	1,455,420.80	1,371,840.38	1,371,840.38	83,580.42	94%
13101	Primas y acreditaciones por años de servicio efectivos	900,868.08	554,552.72	1,455,420.80	1,371,840.38	1,371,840.38	83,580.42	94%
132	Primas de vacaciones, dominical y gratificación de fin de año	3,962,876.08	1,404,826.93	2,558,049.15	2,558,049.16	2,558,049.16	- 0.00	100%
13201	Prima vacacional	684,237.60	79,516.76	763,754.36	763,754.36	763,754.36	-	100%
13202	Gratificación por fin de año	2,850,990.00	1,542,893.21	1,308,096.79	1,308,096.79	1,308,096.79	-	100%
13203	Compensación por ajuste de calendario	142,549.50	19,528.96	162,078.46	162,078.46	162,078.46	-	100%
13204	Compensación por bono navideño	285,098.98	39,020.56	324,119.54	324,119.54	324,119.54	-	100%
134	Compensaciones	1,348,485.60	322,349.73	1,670,835.33	1,670,835.33	1,670,835.33	-	100%
13407	Compensaciones adicionales por servicios especiales	1,348,485.60	322,349.73	1,670,835.33	1,670,835.33	1,670,835.33	-	100%
1400	Seguridad Social	5,737,561.19	413,392.93	6,150,954.12	6,505,858.44	6,505,858.44	- 354,904.32	106%
141	Aportaciones de seguridad social	2,498,626.48	382,331.74	2,880,958.22	3,235,862.54	3,235,862.54	- 354,904.32	112%
14101	Cuotas por servicio médico del ISSSTESON	1,595,499.52	302,221.47	1,897,720.99	2,252,625.31	2,252,625.31	- 354,904.32	119%
14102	Cuotas por seguro de vida al ISSSTESON	889.20	109.44	998.64	998.64	998.64	-	100%
14103	Cuotas por seguro de retiro al ISSSTESON	5,038.80	2,423.56	7,462.36	7,462.36	7,462.36	-	100%
14104	Asignación para préstamos a corto plazo	89,138.40	6,475.51	95,613.91	95,613.91	95,613.91	-	100%
14105	Asignación para préstamos prendarios	89,138.40	6,475.51	95,613.91	95,613.91	95,613.91	-	100%
14106	Otras prestaciones de seguridad social	71,312.40	5,178.71	76,491.11	76,491.11	76,491.11	-	100%
14107	Cuotas para infraestructura, equipamiento y mantenimiento hospitalario	647,609.76	59,447.54	707,057.30	707,057.30	707,057.30	-	100%
143	Aportaciones al sistema para el retiro	3,238,934.71	31,061.19	3,269,995.90	3,269,995.90	3,269,995.90	-	100%
14301	Aportaciones al sistema de ahorro para el retiro	3,048,554.16	221,441.74	3,269,995.90	3,269,995.90	3,269,995.90	-	100%
14303	Pagas de defunción, pensiones y jubilaciones	190,380.55	190,380.55	0.00	-	-	-	0%
1500	Otras prestaciones sociales y económicas	716,952.17	244,836.09	961,788.26	961,788.26	961,788.26	-	100%
154	Prestaciones contractuales	127,530.00	20,782.41	106,747.59	106,747.59	106,747.59	-	100%
15401	Prestaciones establecidas por condiciones generales de trabajo	-	-	-	-	-	-	-
15410	Apoyo para canastilla de maternidad	-	12,100.90	12,100.90	12,100.90	12,100.90	-	100%
15413	Ayuda para guardería a madres trabajadoras	127,530.00	32,883.31	94,646.69	94,646.69	94,646.69	-	100%
159	Otras prestaciones sociales y económicas	589,422.17	265,618.50	855,040.67	855,040.67	855,040.67	-	100%
15901	Otras prestaciones	589,422.17	265,618.50	855,040.67	855,040.67	855,040.67	-	100%
2000	Materiales y suministros	1,849,817.63	3,407,275.34	5,257,092.97	3,879,650.78	3,610,514.86	1,377,442.19	74%
2100	Materiales de administración	439,342.00	803,168.84	1,242,510.84	926,574.29	709,929.53	315,936.55	75%
211	Materiales, útiles y equipos menores de oficina	108,262.00	134,160.63	242,422.63	140,412.25	123,603.94	102,010.38	58%
21101	Materiales, útiles y equipos menores de oficina	108,262.00	134,160.63	242,422.63	140,412.25	123,603.94	102,010.38	58%
212	Materiales y útiles de impresión y reproducción	67,180.00	17,644.99	84,824.99	22,324.27	22,324.27	62,500.72	26%
21201	Materiales y útiles de impresión y reproducción	67,180.00	17,644.99	84,824.99	22,324.27	22,324.27	62,500.72	26%
214	Materiales, útiles y equipos menores de tecnologías de la información	135,600.00	247,345.57	382,945.57	399,697.51	305,925.13	- 16,751.94	104%
21401	Materiales y útiles para el procesamiento de equipos y bienes informáticos	135,600.00	247,345.57	382,945.57	399,697.51	305,925.13	- 16,751.94	104%
215	Material impreso e información digital	40,000.00	5,000.00	35,000.00	4,000.00	2,000.00	31,000.00	11%
21501	Material para información	40,000.00	5,000.00	35,000.00	4,000.00	2,000.00	31,000.00	11%
216	Material de limpieza	26,500.00	153,800.05	180,300.05	182,694.29	182,694.29	- 2,394.24	101%
21601	Material de limpieza	26,500.00	153,800.05	180,300.05	182,694.29	182,694.29	- 2,394.24	101%
217	Materiales y útiles de enseñanza	61,800.00	255,217.60	317,017.60	177,445.97	73,381.90	139,571.63	56%
21701	Materiales educativos	61,800.00	255,217.60	317,017.60	177,445.97	73,381.90	139,571.63	56%
2200	Alimentos y utensilios	170,200.00	304,053.32	474,253.32	451,607.07	450,370.51	22,646.25	95%

Ejercicio del Presupuesto por Partida / Descripción		Egresos Aprobado Anual (1)	Ampliaciones/ (Reducciones) (2)	Egresos Modificado Anual (3=1+2)	Egresos Devengado Acumulado (4)	Egresos Pagado Acumulado (5)	Subejercicio (6 = 3 - 4)	% Avance Anual (7= 4/3)
221	Productos alimenticios para personas	147,200.00	62,965.29	210,165.29	194,582.04	193,345.48	15,583.25	93%
22101	Productos alimenticios para el personal de las instalaciones	67,000.00	1,202.92	68,202.92	58,252.84	57,016.28	9,950.08	85%
22105	Productos alimenticios para personas derivado de la prestación de servicios	42,000.00	61,762.37	103,762.37	103,762.37	103,762.37	-	100%
22106	Adquisición de agua potable	38,200.00	-	38,200.00	32,566.83	32,566.83	5,633.17	85%
222	Productos alimenticios, agropecuarios y forestales adquiridos como materia prima	13,000.00	9,720.00	22,720.00	15,657.00	15,657.00	7,063.00	69%
22201	Alimentación de animales	13,000.00	9,720.00	22,720.00	15,657.00	15,657.00	7,063.00	69%
223	Utensilios para el servicio de alimentación	10,000.00	231,368.03	241,368.03	241,368.03	241,368.03	-	100%
22301	Utensilios para el servicio de alimentación	10,000.00	231,368.03	241,368.03	241,368.03	241,368.03	-	100%
2300	Materias primas y materiales de producción	17,748.00	-	17,748.00	1,100.00	1,100.00	16,648.00	6%
231	Productos alimenticios, agropecuarios y forestales adquiridos como materia prima	17,748.00	-	17,748.00	1,100.00	1,100.00	16,648.00	6%
23101	Productos alimenticios, agropecuarios y forestales adquiridos como materia prima	17,748.00	-	17,748.00	1,100.00	1,100.00	16,648.00	6%
2400	Materiales y artículos de construcción y de reparación	105,600.00	342,462.38	448,062.38	367,614.45	367,614.45	80,447.93	82%
241	Productos minerales no metálicos	13,000.00	79,091.50	92,091.50	44,471.52	44,471.52	47,619.98	48%
24101	Productos minerales no metálicos	13,000.00	79,091.50	92,091.50	44,471.52	44,471.52	47,619.98	48%
242	Cemento y productos de concreto	22,000.00	18,719.70	40,719.70	29,434.70	29,434.70	11,285.00	72%
24201	Cemento y productos de concreto	22,000.00	18,719.70	40,719.70	29,434.70	29,434.70	11,285.00	72%
243	Cal, yeso y productos de yeso	5,000.00	15,115.00	20,115.00	20,115.00	20,115.00	-	100%
24301	Cal, yeso y productos de yeso	5,000.00	15,115.00	20,115.00	20,115.00	20,115.00	-	100%
244	Madera y productos de madera	2,400.00	28,947.44	31,347.44	23,809.44	23,809.44	7,538.00	76%
24401	Madera y productos de madera	2,400.00	28,947.44	31,347.44	23,809.44	23,809.44	7,538.00	76%
245	Vidrio y productos de vidrio	3,600.00	755.16	4,355.16	755.16	755.16	3,600.00	17%
24501	Vidrio y productos de vidrio	3,600.00	755.16	4,355.16	755.16	755.16	3,600.00	17%
246	Material eléctrico y electrónico	34,600.00	136,613.65	171,213.65	165,396.17	165,396.17	5,817.48	97%
24601	Material eléctrico y electrónico	34,600.00	136,613.65	171,213.65	165,396.17	165,396.17	5,817.48	97%
247	Artículos metálicos para la construcción	6,000.00	8,174.32	14,174.32	14,174.32	14,174.32	-	100%
24701	Artículos metálicos para la construcción	6,000.00	8,174.32	14,174.32	14,174.32	14,174.32	-	100%
248	Materiales complementarios	4,000.00	52,234.14	56,234.14	53,714.48	53,714.48	2,519.66	96%
24801	Materiales complementarios	4,000.00	52,234.14	56,234.14	53,714.48	53,714.48	2,519.66	96%
249	Otros materiales y artículos de construcción y reparación	15,000.00	2,811.47	17,811.47	15,743.66	15,743.66	2,067.81	88%
24901	Otros materiales y artículos de construcción y reparación	15,000.00	2,811.47	17,811.47	15,743.66	15,743.66	2,067.81	88%
2500	Productos químicos, farmacéuticos y de laboratorio	125,100.00	331,568.21	456,668.21	42,330.94	42,330.94	414,337.27	9%
251	Productos químicos básicos	35,000.00	130,000.00	165,000.00	-	-	165,000.00	0%
25101	Productos químicos básicos	35,000.00	130,000.00	165,000.00	-	-	165,000.00	0%
252	Fertilizantes, pesticidas y otros agroquímicos	15,000.00	1,400.00	16,400.00	6,195.06	6,195.06	10,204.94	38%
25201	Fertilizantes, pesticidas y otros agroquímicos	15,000.00	1,400.00	16,400.00	6,195.06	6,195.06	10,204.94	38%
253	Medicinas y productos farmacéuticos	10,000.00	20,162.74	30,162.74	19,349.59	19,349.59	10,813.15	64%
25301	Medicinas y productos farmacéuticos	10,000.00	20,162.74	30,162.74	19,349.59	19,349.59	10,813.15	64%
254	Materiales, accesorios y suministros médicos	-	34,782.40	34,782.40	-	-	34,782.40	0%
25401	Materiales, accesorios y suministros médicos	-	34,782.40	34,782.40	-	-	34,782.40	0%
255	Materiales, accesorios y suministros de laboratorio	35,000.00	145,000.00	180,000.00	11,555.04	11,555.04	168,444.96	6%
25501	Materiales, accesorios y suministros de laboratorio	35,000.00	145,000.00	180,000.00	11,555.04	11,555.04	168,444.96	6%
256	Fibras sintéticas, hules, plásticos y derivados	30,100.00	223.07	30,323.07	5,231.25	5,231.25	25,091.82	17%
25601	Fibras sintéticas, hules, plásticos y derivados	30,100.00	223.07	30,323.07	5,231.25	5,231.25	25,091.82	17%
2600	Combustibles, lubricantes y aditivos	429,827.63	219,343.10	649,170.73	640,978.36	640,978.36	8,192.37	99%
261	Combustibles, lubricantes y aditivos	429,827.63	219,343.10	649,170.73	640,978.36	640,978.36	8,192.37	99%
26101	Combustibles	398,827.63	219,343.10	618,170.73	615,287.48	615,287.48	2,883.25	100%
26102	Lubricantes y aditivos	31,000.00	-	31,000.00	25,690.88	25,690.88	5,309.12	83%
2700	Vestuarios, blancos, prendas de producción y artículos deportivos	180,000.00	717,442.35	897,442.35	831,737.38	780,482.78	65,704.97	93%
271	Vestuario y uniformes	140,000.00	232,305.40	372,305.40	362,902.21	311,647.61	9,403.19	97%
27101	Vestuario y uniformes	140,000.00	232,305.40	372,305.40	362,902.21	311,647.61	9,403.19	97%
272	Prendas de seguridad y protección personal	10,000.00	36,000.00	46,000.00	4,698.22	4,698.22	41,301.78	10%
27201	Prendas de seguridad y protección personal	10,000.00	36,000.00	46,000.00	4,698.22	4,698.22	41,301.78	10%
273	Artículos deportivos	30,000.00	434,136.95	464,136.95	464,136.95	464,136.95	-	100%
27301	Artículos deportivos	30,000.00	434,136.95	464,136.95	464,136.95	464,136.95	-	100%
274	Productos textiles	-	15,000.00	15,000.00	-	-	15,000.00	0%
27401	Productos textiles	-	15,000.00	15,000.00	-	-	15,000.00	0%
2800	Materiales y suministros para seguridad	15,000.00	-	15,000.00	-	-	15,000.00	0%
283	Prendas de protección para seguridad pública y nacional	15,000.00	-	15,000.00	-	-	15,000.00	0%
28301	Prendas de protección para seguridad pública y nacional	15,000.00	-	15,000.00	-	-	15,000.00	0%

Ejercicio del Presupuesto por Partida / Descripción		Egresos Aprobado Anual (1)	Ampliaciones/ (Reducciones) (2)	Egresos Modificado Anual (3=1+2)	Egresos Devengado Acumulado (4)	Egresos Pagado Acumulado (5)	Subejercicio (6 = 3 - 4)	% Avance Anual (7= 4/3)
2900	Herramientas, refacciones y accesorios menores	367,000.00	689,237.14	1,056,237.14	617,708.29	617,708.29	438,528.85	58%
291	Herramientas menores	28,000.00	88,514.00	116,514.00	27,547.41	27,547.41	88,966.59	24%
29101	Herramientas menores	28,000.00	88,514.00	116,514.00	27,547.41	27,547.41	88,966.59	24%
292	Refacciones y Accesorios Menores de Edificios	12,000.00	2,465.70	14,465.70	9,166.88	9,166.88	5,298.82	63%
29201	Refacciones y Accesorios Menores de Edificios	12,000.00	2,465.70	14,465.70	9,166.88	9,166.88	5,298.82	63%
293	Refacciones y Accesorios menores de mobiliario y equipo de administración, educacional y recreativo	7,000.00	190,635.00	197,635.00	190,635.00	190,635.00	7,000.00	96%
29301	Refacciones y Accesorios menores de mobiliario y equipo de administración, educacional y recreativo	7,000.00	190,635.00	197,635.00	190,635.00	190,635.00	7,000.00	96%
294	Refacciones y accesorios menores de equipo de computo y tecnologías de la información	116,500.00	292,259.61	408,759.61	107,906.19	107,906.19	300,853.42	26%
29401	Refacciones y accesorios menores de equipo de computo y tecnologías de la información	116,500.00	292,259.61	408,759.61	107,906.19	107,906.19	300,853.42	26%
295	Refacciones y accesorios menores de equipo e instrumental médico y de laboratorio	7,500.00	18,000.00	25,500.00	-	-	25,500.00	0%
29501	Refacciones y accesorios menores de equipo e instrumental médico y de laboratorio	7,500.00	18,000.00	25,500.00	-	-	25,500.00	0%
296	Refacciones y accesorios menores de equipo de transporte	166,500.00	45,703.00	212,203.00	201,292.98	201,292.98	10,910.02	95%
29601	Refacciones y accesorios menores de equipo de transporte	166,500.00	45,703.00	212,203.00	201,292.98	201,292.98	10,910.02	95%
298	Refacciones y accesorios para maquinaria y otros equipos	25,000.00	46,694.23	71,694.23	71,694.23	71,694.23	-	100%
29801	Refacciones y accesorios para maquinaria y otros equipos	25,000.00	46,694.23	71,694.23	71,694.23	71,694.23	-	100%
299	Refacciones y accesorios menores otros bienes inmuebles	4,500.00	4,965.60	9,465.60	9,465.60	9,465.60	-	100%
29901	Refacciones y accesorios menores otros bienes inmuebles	4,500.00	4,965.60	9,465.60	9,465.60	9,465.60	-	100%
3000	Servicios generales	4,468,429.97	3,471,677.90	7,940,107.87	7,266,062.13	7,162,065.13	674,045.74	92%
3100	Servicios básicos	981,127.20	304,550.18	1,285,677.38	1,160,124.08	1,056,127.08	125,553.30	90%
311	Energía eléctrica	394,727.20	201,632.75	596,359.95	578,200.68	474,203.68	18,159.27	97%
31101	Energía eléctrica	389,727.20	201,632.75	591,359.95	578,200.68	474,203.68	13,159.27	98%
31103	Servicios e instalaciones para centros escolares	5,000.00	-	5,000.00	-	-	5,000.00	0%
312	Gas	5,000.00	6,000.00	11,000.00	-	-	11,000.00	0%
31201	Gas	5,000.00	6,000.00	11,000.00	-	-	11,000.00	0%
313	Agua	38,400.00	8,197.00	46,597.00	46,597.00	46,597.00	-	100%
31301	Agua potable	38,400.00	8,197.00	46,597.00	46,597.00	46,597.00	-	100%
314	Telefonía tradicional	510,000.00	88,720.43	598,720.43	533,036.27	533,036.27	65,684.16	89%
31401	Telefonía tradicional	510,000.00	88,720.43	598,720.43	533,036.27	533,036.27	65,684.16	89%
315	Telefonía celular	-	-	-	-	-	-	-
31501	Telefonía celular	-	-	-	-	-	-	-
317	Servicios de acceso a internet, redes y procesamiento de información	-	-	-	-	-	-	-
31701	Servicios de acceso a internet, redes y procesamiento de información	-	-	-	-	-	-	-
318	Servicios postales y telegráficos	33,000.00	-	33,000.00	2,290.13	2,290.13	30,709.87	7%
31801	Servicio postal	33,000.00	-	33,000.00	2,290.13	2,290.13	30,709.87	7%
3200	Servicio de arrendamiento	175,800.00	360,179.58	535,979.58	332,849.67	332,849.67	203,129.91	62%
323	Arrendamiento de mobiliario y equipo de administración, educacional y recreativo	25,000.00	-	25,000.00	-	-	25,000.00	0%
32301	Arrendamiento de muebles, maquinaria y equipo	25,000.00	-	25,000.00	-	-	25,000.00	0%
325	Arrendamiento de equipo de transporte	-	116,660.07	116,660.07	116,660.07	116,660.07	-	100%
32501	Arrendamiento de equipo de transporte terrestre	-	116,660.07	116,660.07	116,660.07	116,660.07	-	100%
326	Arrendamiento maquinaria, otros equipos y herramientas	7,000.00	1,400.00	8,400.00	6,160.00	6,160.00	2,240.00	73%
32601	Arrendamiento maquinaria, otros equipos y herramientas	7,000.00	1,400.00	8,400.00	6,160.00	6,160.00	2,240.00	73%
327	Arrendamiento de activos intangibles	126,000.00	242,119.51	368,119.51	207,825.60	207,825.60	160,293.91	56%
32701	Patentes, regalías y otros	126,000.00	242,119.51	368,119.51	207,825.60	207,825.60	160,293.91	56%
329	Otros arrendamientos	17,800.00	-	17,800.00	2,204.00	2,204.00	15,596.00	12%
32901	Otros arrendamientos	17,800.00	-	17,800.00	2,204.00	2,204.00	15,596.00	12%
3300	Servicios profesionales, científicos, técnicos y otros servicios	1,065,500.00	56,487.55	1,121,987.55	996,219.86	996,219.86	125,767.69	89%
331	Servicios legales, de contabilidad, auditorías y relacionados	376,000.00	95,906.98	471,906.98	471,906.98	471,906.98	-	100%
33101	Servicios legales, de contabilidad, auditorías y relacionados	376,000.00	95,906.98	471,906.98	471,906.98	471,906.98	-	100%
333	Servicios de consultoría en tecnologías de la información	105,000.00	580.00	105,580.00	28,519.98	28,519.98	77,060.02	27%
33301	Servicios de Informática	105,000.00	580.00	105,580.00	28,519.98	28,519.98	77,060.02	27%
334	Servicios de capacitación	276,000.00	63,600.15	339,600.15	212,399.85	212,399.85	-	100%
33401	Servicios de capacitación	276,000.00	63,600.15	339,600.15	212,399.85	212,399.85	-	100%
336	Servicios de apoyo administrativo, traducción, fotocopiado e impresión	15,500.00	-	15,500.00	5,584.41	5,584.41	9,915.59	36%

Ejercicio del Presupuesto por Partida / Descripción		Egresos Aprobado Anual (1)	Ampliaciones/ (Reducciones) (2)	Egresos Modificado Anual (3=1+2)	Egresos Devengado Acumulado (4)	Egresos Pagado Acumulado (5)	Subejercicio (6 = 3 - 4)	% Avance Anual (7= 4/3)
33603	Impresiones y publicaciones oficiales	15,500.00	-	15,500.00	5,584.41	5,584.41	9,915.59	36%
337	Servicios de Protección y seguridad	-	3,600.00	3,600.00	3,600.00	3,600.00	-	100%
33701	Servicios de Protección y seguridad	-	3,600.00	3,600.00	3,600.00	3,600.00	-	100%
338	Servicios de vigilancia	288,000.00	20,000.72	308,000.72	274,208.64	274,208.64	33,792.08	89%
33801	Servicios de vigilancia	288,000.00	20,000.72	308,000.72	274,208.64	274,208.64	33,792.08	89%
339	Servicios Profesionales, científicos y técnicos integrales	5,000.00	-	5,000.00	-	-	5,000.00	0%
33902	Servicios integrales	5,000.00	-	5,000.00	-	-	5,000.00	0%
3400	Servicios financieros, bancarios y comerciales	226,200.00	589,986.52	816,186.52	739,044.32	739,044.32	77,142.20	91%
341	Servicios financieros y bancarios	66,000.00	-	66,000.00	58,687.51	58,687.51	7,312.49	89%
34101	Servicios financieros y bancarios	66,000.00	-	66,000.00	58,687.51	58,687.51	7,312.49	89%
345	Seguros de bienes patrimoniales	140,500.00	519,297.00	659,797.00	589,967.29	589,967.29	69,829.71	89%
34501	Seguros de bienes patrimoniales	140,500.00	519,297.00	659,797.00	589,967.29	589,967.29	69,829.71	89%
347	Fletes y maniobras	19,700.00	70,689.52	90,389.52	90,389.52	90,389.52	-	100%
34701	Fletes y maniobras	19,700.00	70,689.52	90,389.52	90,389.52	90,389.52	-	100%
3500	Servicios mantenimiento y conservación e instalación	475,369.00	977,258.36	1,452,627.36	1,340,168.82	1,340,168.82	112,458.54	92%
351	Conservación y mantenimiento menor de inmuebles	172,069.00	816,221.96	988,290.96	975,190.96	975,190.96	13,100.00	99%
35101	Mantenimiento y conservación de inmuebles	162,169.00	816,221.96	978,390.96	975,190.96	975,190.96	3,200.00	100%
35102	Mantenimiento y conservación de áreas deportivas	9,900.00	-	9,900.00	-	-	9,900.00	0%
352	Instalación, reparación y mantenimiento de mobiliario y equipo de administración, educacional y recreativo	6,500.00	25,766.59	32,266.59	19,266.59	19,266.59	13,000.00	60%
35201	Mantenimiento y conservación de mobiliario y equipo	3,000.00	25,666.59	28,666.59	15,666.59	15,666.59	13,000.00	55%
35202	Mantenimiento y conservación de mobiliario y equipo para escuelas, laboratorios y talleres	3,500.00	100.00	3,600.00	3,600.00	3,600.00	-	100%
353	Instalación, reparación y mantenimiento de equipo de computo y tecnologías de información	39,800.00	4,640.00	44,440.00	11,020.00	11,020.00	33,420.00	25%
35301	Instalaciones	28,000.00	4,640.00	32,640.00	11,020.00	11,020.00	21,620.00	34%
35302	Mantenimiento y conservación de bienes informáticos	11,800.00	-	11,800.00	-	-	11,800.00	0%
354	Instalación, reparación y mantenimiento de equipo e instrumental médico y de laboratorio	-	73,080.00	73,080.00	73,080.00	73,080.00	-	100%
35401	Instalación, reparación y mantenimiento de equipo e instrumental médico y de laboratorio	-	73,080.00	73,080.00	73,080.00	73,080.00	-	100%
355	Reparación y mantenimiento de equipo de transporte	80,000.00	14,777.81	94,777.81	75,247.27	75,247.27	19,530.54	79%
35501	Mantenimiento de equipo de transporte	80,000.00	14,777.81	94,777.81	75,247.27	75,247.27	19,530.54	79%
357	Instalación, reparación y mantenimiento de maquinaria, otros equipos y herramientas	132,500.00	32,772.00	165,272.00	165,272.00	165,272.00	-	100%
35701	Mantenimiento y conservación de maquinaria y equipo	132,500.00	32,772.00	165,272.00	165,272.00	165,272.00	-	100%
358	Servicios de limpieza y manejo de desechos	44,500.00	10,000.00	54,500.00	21,092.00	21,092.00	33,408.00	39%
35801	Servicios de limpieza y manejo de desechos	44,500.00	10,000.00	54,500.00	21,092.00	21,092.00	33,408.00	39%
359	Servicios de limpieza y manejo de desechos	-	-	-	-	-	-	-
35901	Servicios de limpieza y manejo de desechos	-	-	-	-	-	-	-
3600	Servicios de comunicación social y publicidad	143,658.10	316,295.61	459,953.71	459,953.71	459,953.71	-	100%
361	Difusión por radio, televisión y otros medios de mensajes comerciales	9,500.00	9,500.00	-	-	-	-	-
36101	Difusión por radio, televisión y otros medios de mensajes comerciales	9,500.00	9,500.00	-	-	-	-	-
362	Difusión por radio, televisión y otros medios de mensajes comerciales	134,158.10	325,795.61	459,953.71	459,953.71	459,953.71	-	100%
36201	Difusión por radio, televisión y otros medios de mensajes comerciales	134,158.10	325,795.61	459,953.71	459,953.71	459,953.71	-	100%
3700	Servicios de traslado y viáticos	656,390.01	365,803.34	1,022,193.35	966,754.53	966,754.53	55,438.82	95%
371	Pasajes aéreos	186,040.00	145,979.80	332,019.80	332,019.80	332,019.80	-	100%
37101	Pasajes aéreos	186,040.00	145,979.80	332,019.80	332,019.80	332,019.80	-	100%
372	Pasajes terrestres	18,500.00	-	18,500.00	3,559.19	3,559.19	14,940.81	19%
37201	Pasajes terrestres	18,500.00	-	18,500.00	3,559.19	3,559.19	14,940.81	19%
375	Viáticos en el país	380,550.00	63,266.69	443,816.69	411,216.69	411,216.69	32,600.00	93%
37501	Viáticos en el país	202,250.00	63,266.69	265,516.69	242,016.69	242,016.69	23,500.00	91%
37502	Gastos de camino	178,300.00	-	178,300.00	169,200.00	169,200.00	9,100.00	95%
376	Viáticos en el extranjero	20,000.00	70,502.72	90,502.72	90,502.72	90,502.72	-	100%
37601	Viáticos en el extranjero	20,000.00	70,502.72	90,502.72	90,502.72	90,502.72	-	100%
378	Servicios integrales de traslado y viáticos	40,000.00	86,054.13	126,054.13	126,054.13	126,054.13	-	100%
37801	Servicios integrales de traslado y viáticos	40,000.00	86,054.13	126,054.13	126,054.13	126,054.13	-	100%
379	Otros servicios de traslado y hospedaje	11,300.01	-	11,300.01	3,402.00	3,402.00	7,898.01	30%
37901	Cuotas	7,800.01	-	7,800.01	3,402.00	3,402.00	4,398.01	44%
37902	Gastos para operativos y trabajos de campo en áreas rurales	3,500.00	-	3,500.00	-	-	3,500.00	0%
3800	Servicios oficiales	110,000.00	310,012.42	420,012.42	478,901.14	478,901.14	58,888.72	114%
381	Gastos de ceremonial	-	4,055.14	4,055.14	4,055.14	4,055.14	-	100%

Ejercicio del Presupuesto por Partida / Descripción		Egresos Aprobado Anual (1)	Ampliaciones/ (Reducciones) (2)	Egresos Modificado Anual (3=1+2)	Egresos Devengado Acumulado (4)	Egresos Pagado Acumulado (5)	Subejercicio (6 = 3 - 4)	% Avance Anual (7= 4/3)
38101	Gastos de ceremonial	-	4,055.14	4,055.14	4,055.14	4,055.14	-	100%
382	Gastos de orden social y cultural	55,000.00	55,236.06	110,236.06	174,124.79	174,124.79	- 63,888.73	158%
38201	Gastos de orden social y cultural	55,000.00	55,236.06	110,236.06	174,124.79	174,124.79	- 63,888.73	158%
383	Congresos y convenciones	50,000.00	250,721.22	300,721.22	300,721.21	300,721.21	0.01	100%
38301	Congresos y convenciones	50,000.00	250,721.22	300,721.22	300,721.21	300,721.21	0.01	100%
385	Gastos de representación	5,000.00	-	5,000.00	-	-	5,000.00	0%
38501	Gastos de atención y promoción	5,000.00	-	5,000.00	-	-	5,000.00	0%
3900	Otros servicios generales	634,385.66	191,104.34	825,490.00	792,046.00	792,046.00	33,444.00	96%
392	Impuestos y derechos	98,000.00	-	98,000.00	64,556.00	64,556.00	33,444.00	66%
39201	Impuestos y derechos	98,000.00	-	98,000.00	64,556.00	64,556.00	33,444.00	66%
395	Penas, multas, accesorios y actualizaciones	-	784.00	784.00	784.00	784.00	-	100%
39501	Penas, multas, accesorios y actualizaciones	-	784.00	784.00	784.00	784.00	-	100%
398	Impuestos sobre nóminas y otros que se deriven de una relación laboral	536,385.66	190,320.34	726,706.00	726,706.00	726,706.00	-	100%
39801	Impuestos sobre nóminas	536,385.66	190,320.34	726,706.00	726,706.00	726,706.00	-	100%
4000	Transferencias, asignaciones, subsidios y otras ayudas	30,000.00	242,690.19	272,690.19	191,001.50	191,001.50	81,688.69	70%
4300	Subsidios y subvenciones	-	40,538.69	40,538.69	-	-	40,538.69	0%
439	Otros subsidios	-	40,538.69	40,538.69	-	-	40,538.69	0%
43901	Subsidios para capacitación y becas	-	40,538.69	40,538.69	-	-	40,538.69	0%
4400	Ayudas sociales	30,000.00	202,151.50	232,151.50	191,001.50	191,001.50	41,150.00	82%
441	Ayudas sociales a personas	10,000.00	87,760.00	97,760.00	74,410.00	74,410.00	23,350.00	76%
44106	Premios, recompensas, pensiones de gracias y pensión recreativa estudiantil	-	18,400.00	18,400.00	-	-	18,400.00	0%
44107	Premios, Estímulos, Recompensa, Becas y Seguros a Deportistas	10,000.00	4,960.00	14,960.00	10,010.00	10,010.00	4,950.00	67%
44108	Ayudas culturales y sociales	-	64,400.00	64,400.00	64,400.00	64,400.00	-	100%
442	Becas y otras ayudas para programas de capacitación	20,000.00	36,600.00	56,600.00	38,800.00	38,800.00	17,800.00	69%
44203	Becas de educación media y superior	-	36,600.00	36,600.00	36,600.00	36,600.00	-	100%
44204	Fomento deportivo	20,000.00	-	20,000.00	2,200.00	2,200.00	17,800.00	11%
445	Ayudas sociales a instituciones sin fines de lucro	-	77,791.50	77,791.50	77,791.50	77,791.50	-	100%
44502	Ayudas sociales a instituciones sin fines de lucro	-	77,791.50	77,791.50	77,791.50	77,791.50	-	100%
5000	Bienes muebles, inmuebles e intangibles	162,500.00	448,479.00	610,979.00	464,650.20	464,650.20	146,328.80	76%
5100	Mobiliario y equipo de administración	145,000.00	-	145,000.00	6,171.20	6,171.20	138,828.80	4%
511	Muebles de oficina y estantería	25,000.00	-	25,000.00	-	-	25,000.00	0%
51101	Mobiliario	25,000.00	-	25,000.00	-	-	25,000.00	0%
513	Bienes artísticos, culturales y científicos	30,000.00	-	30,000.00	-	-	30,000.00	0%
51301	Bienes artísticos, culturales y científicos	30,000.00	-	30,000.00	-	-	30,000.00	0%
515	Equipo de cómputo y tecnologías de la información	70,000.00	-	70,000.00	6,171.20	6,171.20	63,828.80	9%
51501	Equipo de cómputo y tecnologías de la información	70,000.00	-	70,000.00	6,171.20	6,171.20	63,828.80	9%
519	Otros mobiliarios y equipos de administración	20,000.00	-	20,000.00	-	-	20,000.00	0%
51901	Otro mobiliario y equipo de administración	-	-	-	-	-	-	-
51902	Otro mobiliario y equipo para escuelas, laboratorios y talleres	20,000.00	-	20,000.00	-	-	20,000.00	0%
5200	Mobiliario y equipo educacional y recreativo	-	-	-	-	-	-	-
523	Cámaras fotográficas y de video	-	-	-	-	-	-	-
52301	Cámaras fotográficas y de video	-	-	-	-	-	-	-
5300	Equipo e instrumental médico y de laboratorio	7,500.00	-	7,500.00	-	-	7,500.00	0%
531	Equipo médico y de laboratorio	7,500.00	-	7,500.00	-	-	7,500.00	0%
53101	Equipo médico y de laboratorio	7,500.00	-	7,500.00	-	-	7,500.00	0%
5600	Maquinaria, otros equipos y herramientas	-	228,691.12	228,691.12	228,691.12	228,691.12	-	100%
562	Maquinaria y equipo industrial	-	13,300.00	13,300.00	13,300.00	13,300.00	-	100%
56201	Maquinaria y equipo industrial	-	13,300.00	13,300.00	13,300.00	13,300.00	-	100%
566	Equipos de generación eléctrica, aparatos y accesorios eléctricos	-	215,391.12	215,391.12	215,391.12	215,391.12	-	100%
56601	Equipos de generación eléctrica, aparatos y accesorios eléctricos	-	215,391.12	215,391.12	215,391.12	215,391.12	-	100%
5900	Activos intangibles	10,000.00	219,787.88	229,787.88	229,787.88	229,787.88	-	100%
591	Software	10,000.00	219,787.88	229,787.88	229,787.88	229,787.88	-	100%
59101	Software	10,000.00	219,787.88	229,787.88	229,787.88	229,787.88	-	100%
	Total del Gasto	44,280,536.37	13,205,074.10	57,485,610.47	55,477,428.96	55,104,296.04	2,008,181.51	97%

Universidad de la Sierra
Estado Analítico del Ejercicio de Presupuesto de Egresos- Detallado – LDF
(Clasificación de Servicios Personales por Categoría)
Del 01 de enero al 31 de diciembre de 2022

CPCA-II-14

(PESOS)

CUENTA PÚBLICA: 2022

Concepto (c)	Egresos					Subejercicio (e)
	Aprobado (d)	Ampliaciones/ (Reducciones)	Modificado	Devengado	Pagado	
I. Gasto No Etiquetado (I=A+B+C+D+E+F)	37,769,788.77	5,634,951.67	43,404,740.44	43,676,064.34	43,676,064.34	- 271,323.90
A. Personal Administrativo y de Servicio Público	11,275,051.00	- 601,589.06	10,673,461.94	10,589,881.52	10,589,881.52	83,580.42
B. Magisterio	26,494,737.77	6,236,540.73	32,731,278.50	33,086,182.82	33,086,182.82	- 354,904.32
C. Servicios de Salud (C=c1+c2)						
c1) Personal Administrativo						
c2) Personal Médico, Paramédico y afín						
D. Seguridad Pública						
E. Gastos asociados a la implementación de nuevas leyes federales o reformas a las mismas (E = e1 + e2)						
e1) Nombre del Programa o Ley 1						
e2) Nombre del Programa o Ley 2						
F. Sentencias laborales definitivas						
II. Gasto Etiquetado (II=A+B+C+D+E+F)						
A. Personal Administrativo y de Servicio Público						
B. Magisterio						
C. Servicios de Salud (C=c1+c2)						
c1) Personal Administrativo						
c2) Personal Médico, Paramédico y afín						
D. Seguridad Pública						
E. Gastos asociados a la implementación de nuevas leyes federales o reformas a las mismas (E = e1 + e2)						
e1) Nombre del Programa o Ley 1						
e2) Nombre del Programa o Ley 2						
F. Sentencias laborales definitivas						
III. Total del Gasto en Servicios Personales (III = I + II)	37,769,788.77	5,634,951.67	43,404,740.44	43,676,064.34	43,676,064.34	- 271,323.90

Universidad de la Sierra
Conciliación entre los Egresos Presupuestarios y los Gastos Contables
Del 01 de enero al 31 de diciembre de 2022
(Cifras en Pesos)

CPCA-II-15

CUENTA PÚBLICA: 2022

1. Total de Egresos Presupuestarios		55,477,428.96
2. Menos Egresos Presupuestarios No Contables		464,650.20
Materias Primas y Materiales de Producción y Comercialización		
Materiales y Suministros		
Mobiliario y Equipo de Administración	6,171.20	
Mobiliario y Equipo Educativo y Recreativo		
Equipo e Instrumental Médico y de Laboratorio		
Vehículos y Equipo de Transporte		
Equipo de Defensa y Seguridad		
Maquinaria, Otros Equipos y Herramientas	228,691.12	
Archivos Biológicos		
Bienes Inmuebles		
Activos Intangibles	229,787.88	
Obra Pública en Bienes de Dominio Público		
Obra Pública en Bienes Propios		
Acciones y Participaciones de Capital		
Compra de Títulos y Valores		
Concesión de Préstamos		
Inversiones en Fideicomisos, Mandatos y Otros Análogos		
Provisiones para Contingencias y Otras Erogaciones Especiales		
Armonización de la Deuda Pública		
Adeudos de Ejercicios Fiscales Anteriores (ADEFAS)		
Otros Egresos Presupuestales No Contables		
3. Más Gastos Contables No Presupuestarios		1,588,066.82
Estimaciones, Depreciaciones, Deterioros, Obsolescencia y Amortizaciones	1,588,066.82	
Provisiones		
Disminución de Inventarios		
Aumento por Insuficiencia de Estimaciones por Pérdida o Deterioro u Obsolescencia		
Aumento por Insuficiencia de Provisiones		
Otros Gastos		
Otros Gastos Contables No Presupuestales		
4. Total de Gasto Contable (4= 1 - 2 + 3)		56,600,845.58

Universidad de la Sierra
Endeudamiento Neto
 Del 01 de enero al 31 de diciembre de 2022
 (pesos)

CPCA-II-16

CUENTA PÚBLICA: 2022

Identificación del crédito o Instrumento	Contratación / Colocación	Amortización	Endeudamiento Neto
	A	B	C=A-B
Créditos Bancarios			
1			
2			
3			
4			
5	Nada que informar en este formato		
6			
7			
8			
9			
10			
Total Créditos Bancarios	0.00	0.00	0.00
Otros Instrumentos de Deuda			
1			
2			
3			
4			
5	Nada que informar en este formato		
6			
7			
8			
9			
10			
Total Otros Instrumentos de Deuda	0.00	0.00	0.00
TOTAL	0.00	0.00	0.00

"Bajo protesta de decir verdad declaramos que los Estados Financieros y sus Notas, son razonablemente correctos y son responsabilidad del emisor"

Universidad de la Sierra
Intereses de la Deuda
 Del 01 de enero al 31 de diciembre de 2022

CPCA-II-17

CUENTA PÚBLICA: 2022

Identificación del crédito o Instrumento	Devengado	Pagado
Créditos Bancarios		
1		
2		
3		
4		
5	Nada que informar en este formato	
6		
7		
8		
9		
10		
Total de Interéses Créditos Bancarios	0.00	0.00
Otros Instrumentos de Deuda		
1		
2		
3		
4		
5	Nada que informar en este formato	
6		
7		
8		
9		
10		
Total Intereses Otros Instrumentos de Deuda	0.00	0.00
TOTAL	0.00	0.00

"Bajo protesta de decir verdad declaramos que los Estados Financieros y sus Notas, son razonablemente correctos y son responsabilidad del emisor"

III. Información Programática

Universidad de la Sierra
Gasto Por Categoría Programática
 Del 01 de enero al 31 de diciembre de 2022

CPCA-III-01

(PESOS)

CUENTA PÚBLICA: 2022

Concepto	Egresos Aprobado Anual (1)	Ampliaciones/ (Reducciones) (2)	Egresos Modificado Anual (3=1+2)	Egresos Devengado Anual (4)	Egresos Pagado Anual (5)	Subejercicio (6 = 3 - 4)
Programas						
Subsidios: Sector Social y Privado o Estados y Municipios	0	0	0	0	0	0
Sujetos a Reglas de Operación			0			0
Otros Subsidios			0			0
Desempeño de las Funciones:	44,280,536	13,205,074	57,485,610	55,477,429	55,104,296	2,008,182
Prestación de Servicios Públicos	44,280,536	13,205,074	57,485,610	55,477,429	55,104,296	2,008,182
Provisión de Bienes Públicos			0			0
Planeación, Seguimiento y Evaluación de Políticas Públicas			0			0
Promoción y Fomento			0			0
Regulación y Supervisión			0			0
Funciones de las Fuerzas Armadas (Unicamente el Gobierno Federal)			0			0
Específicos			0			0
Proyectos de Inversión			0			0
Administrativos y de Apoyos	0	0	0	0	0	0
Apoyo al Proceso Presupuestario y para Mejorar la Eficiencia Institucional			0			0
Apoyo a la Función Pública y al Mejoramiento de la Gestión			0			0
Operaciones Ajenas			0			0
Compromisos	0	0	0	0	0	0
Obligaciones de Cumplimiento de Resolución Jurisdiccional			0			0
Desastres Naturales			0			0
Obligaciones	0	0	0	0	0	0
Pensiones y Jubilaciones			0			0
Aportaciones a la Seguridad Social			0			0
Aportaciones a Fondos de Estabilización			0			0
Aportaciones a Fondos de Inversión y Reestructura de Pensiones			0			0
Programas de gasto Federalizado (Gobierno Federal)	0	0	0	0	0	0
Gasto Federalizado			0			0
Participaciones a Entidades Federativas y Municipios			0			0
Costo Financiero, Deuda o Apoyo a Deudores y Ahorradores de la Banca			0			0
Adeudos de Ejercicios Fiscales Anteriores			0			0
Total del Gasto	44,280,536	13,205,074	57,485,610	55,477,429	55,104,296	2,008,182

Universidad de la Sierra
Gastos por proyectos de Inversión
Del 01 de enero al 31 de diciembre de 2022

CPCA-III-03

CUENTA PÚBLICA:2022

GASTO DE INVERSION EJERCIDO:		
NOMBRE DEL PROYECTO	MONTO EROGADO	ORIGEN DEL RECURSO*
<div style="border: 1px dashed black; padding: 10px; display: inline-block;">Nada que informar en este formato</div>		

* Se deberán informar con todas las fuentes del recurso.

Ya sean obras con Recurso Federal, Recurso Estatal e Ingresos Propios del ente Público.

"Bajo protesta de decir verdad declaramos que los Estados Financieros y sus Notas, son razonablemente correctos y son responsabilidad del emisor"

IV. Información Complementaria- Anexos

Universidad de la Sierra
Indicadores de Postura Fiscal
 Del 01 de enero al 31 de diciembre de 2022
 (Cifras en Pesos)

CPCA-IV-01

CUENTA PÚBLICA: 2022

Concepto	Estimado/Aprobado	Devengado	Recaudado/Pagado
I. Ingresos Presupuestarios	44,280,536.37	55,095,497.23	55,095,497.23
1. Ingresos Gobierno de la Entidad Federativa			
2. Ingresos Sector Paraestatal	44,280,536.37	55,095,497.23	55,095,497.23
II. Egresos Presupuestarios (II= 3+4)	44,280,536.37	55,477,428.96	55,104,296.04
3. Egresos del Gobierno de la Entidad Federativa			
4. Egresos del Sector Paraestatal	44,280,536.37	55,477,428.96	55,104,296.04
III. Balance Presupuestario (Superávit o Déficit) (III= I-II)	0.00	-381,931.73	-8,798.81
Concepto	Estimado/Aprobado	Devengado	Recaudado/Pagado
III. Balance Presupuestario (Superávit o Déficit)	0.00	-381,931.73	-8,798.81
IV. Interés, Comisiones y Gastos de la Deuda			
V. Balance Primario (superávit o Déficit) (V= III+IV)	0.00	-381,931.73	-8,798.81
Concepto	Estimado/Aprobado	Devengado	Recaudado/Pagado
A. Financiamiento			
B. Amortización de la Deuda			
C. Financiamiento Neto	0.00	0.00	0.00

Universidad de la Sierra
Balance Presupuestario - LDF
Del 01 de enero al 31 de diciembre de 2022
(PESOS)

CPCA-IV-02

CUENTA PÚBLICA: 2022

Concepto (c)	Estimado/ Aprobado (d)	Devengado	Recaudado/ Pagado
A. Ingresos Totales (A = A1+A2+A3)	44,280,536	55,095,497	55,095,497
A1. Ingresos de Libre Disposición	44,280,536	55,095,497	55,095,497
A2. Transferencias Federales Etiquetadas			
A3. Financiamiento Neto	-	-	-
B. Egresos Presupuestarios¹ (B = B1+B2)	44,280,536	55,477,429	55,104,296
B1. Gasto No Etiquetado (sin incluir Amortización de la Deuda Pública)	44,280,536	55,477,429	55,104,296
B2. Gasto Etiquetado (sin incluir Amortización de la Deuda Pública)			
C. Remanentes del Ejercicio Anterior (C = C1 + C2)	-	893,250	893,250
C1. Remanentes de Ingresos de Libre Disposición aplicados en el periodo		893,250	893,250
C2. Remanentes de Transferencias Federales Etiquetadas aplicados en el periodo		-	-
I. Balance Presupuestario (I = A – B + C)	0	511,318	884,451
II. Balance Presupuestario sin Financiamiento Neto (II = I - A3)	0	511,318	884,451
III. Balance Presupuestario sin Financiamiento Neto y sin Remanentes del Ejercicio Anterior (III= II - C)	0	381,932	8,799

Concepto	Aprobado	Devengado	Pagado
E. Intereses, Comisiones y Gastos de la Deuda (E = E1+E2)	-	-	-
E1. Intereses, Comisiones y Gastos de la Deuda con Gasto No Etiquetado	-	-	-
E2. Intereses, Comisiones y Gastos de la Deuda con Gasto Etiquetado	-	-	-
IV. Balance Primario (IV = III + E)	0	381,932	8,799

Concepto	Estimado/ Aprobado	Devengado	Recaudado/ Pagado
F. Financiamiento (F = F1 + F2)	-	-	-
F1. Financiamiento con Fuente de Pago de Ingresos de Libre Disposición	-	-	-
F2. Financiamiento con Fuente de Pago de Transferencias Federales Etiquetadas	-	-	-
G. Amortización de la Deuda (G = G1 + G2)	-	-	-
G1. Amortización de la Deuda Pública con Gasto No Etiquetado	-	-	-
G2. Amortización de la Deuda Pública con Gasto Etiquetado	-	-	-
A3. Financiamiento Neto (A3 = F – G)	-	-	-

Universidad de la Sierra
Balance Presupuestario - LDF
Del 01 de enero al 31 de diciembre de 2022
(PESOS)

CPCA-IV-02

CUENTA PÚBLICA: 2022

Concepto	Estimado/ Aprobado	Devengado	Recaudado/ Pagado
A1. Ingresos de Libre Disposición	44,280,536	55,095,497	55,095,497
A3.1 Financiamiento Neto con Fuente de Pago de Ingresos de Libre Disposición (A3.1 = F1 – G1)	-	-	-
F1. Financiamiento con Fuente de Pago de Ingresos de Libre Disposición	-	-	-
G1. Amortización de la Deuda Pública con Gasto No Etiquetado	-	-	-
B1. Gasto No Etiquetado (sin incluir Amortización de la Deuda Pública)	44,280,536	55,477,429	55,104,296
C1. Remanentes de Ingresos de Libre Disposición aplicados en el periodo		893,250	893,250
V. Balance Presupuestario de Recursos Disponibles (V = A1 + A3.1 – B 1 + C1)	-	511,318	884,451
VI. Balance Presupuestario de Recursos Disponibles sin Financiamiento Neto (VI = V – A3.1)	-	511,318	884,451

Concepto	Estimado/ Aprobado	Devengado	Recaudado/ Pagado
A2. Transferencias Federales Etiquetadas	-	-	-
A3.2 Financiamiento Neto con Fuente de Pago de Transferencias Federales Etiquetadas (A3.2 = F2 – G2)	-	-	-
F2. Financiamiento con Fuente de Pago de Transferencias Federales Etiquetadas	-	-	-
G2. Amortización de la Deuda Pública con Gasto Etiquetado	-	-	-
B2. Gasto Etiquetado (sin incluir Amortización de la Deuda Pública)	-	-	-
C2. Remanentes de Transferencias Federales Etiquetadas aplicados en el periodo		-	-
VII. Balance Presupuestario de Recursos Etiquetados (VII = A2 + A3.2 – B2 + C2)	-	-	-
VIII. Balance Presupuestario de Recursos Etiquetados sin Financiamiento Neto (VIII = VII – A3.2)	-	-	-

Universidad de la Sierra
Relación de Cuentas Bancarias Productivas Específicas
Del 01 de enero al 31 de diciembre de 2022
(pesos)

CPCA-IV-03

CUENTA PÚBLICA: 2022

Fondo, Programa o Convenio	Datos de la Cuenta Bancaria	
	Institución Bancaria	Número de Cuenta
1 Estatal	SANTANDER SERFIN	51908183843
2 Regreso a clase presencial	SANTANDER SERFIN	22000755301
3 Federal 2021	SANTANDER SERFIN	18000177282
4 Federal 2022	SANTANDER SERFIN	22000768318
5 Recursos Propios	SANTANDER SERFIN	51908243936
6 Becas	SANTANDER SERFIN	65501379603
7 PRODEP	SANTANDER SERFIN	65503001809
8 CONAFOR (invernadero)	SANTANDER SERFIN	65503832343
9 Rec.extra.federal 2022	SANTANDER SERFIN	18000226342
Turismo	SANTANDER SERFIN	22000797248
10		

"Bajo protesta de decir verdad declaramos que los Estados Financieros y sus Notas, son razonablemente correctos y son responsabilidad del emisor"

Universidad de la Sierra
Relación de Bienes Muebles e Inmuebles que Componen su Patrimonio
Al 31 de diciembre de 2022
(pesos)

CPCA-IV-04

CUENTA PÚBLICA: 2022

	Código	Descripción del Bien	Valor en Libros
	BIENES MUEBLES		
1	08273	Bomba sumergible, Lorenzo Eduardo Moreno Tellez; f# 655, Bomba sumergible marca aquex (pozo UNISIERRA). UAF-258	7,500.00
2	08274	Motobomba, Lorenzo Eduardo Moreno Tellez; f# 655, Motobomba autocebante 2" marca truper de 5 HP. UAF-258	5,800.00
3	08275	Transformador, Alianza Eléctrica del Pacífico, S.A de C.V; f# 3013957, transformador pedestal. 3f 225kva 33000, 220/127, IEEE. UAF-342	215,391.12
4	08276	National soft de México, S de R.L de C.V; f# A110701, terminal adicional reconocimiento facial. REC-DT-012	6,171.20
5	08277	Solidwork educacional, Diseño y manufactura digital, S de R.L de C.V; f# 221027, pago de software solidworks, licencias para descarga, será utilizado en la división de ingeniería por alumnos para práctica educativas. SGA-225	229,787.88
	BIENES INMUEBLES		
	TERRENOS		
10			
11			
	EDIFICIOS		
12			
13			
	Y DEMAS INMUEBLES		

Bajo protesta de decir verdad declaramos que los Estados Financieros y sus Notas, son razonablemente correctos y son responsabilidad del emisor

Nombre de la Entidad
 Relación de esquemas bursátiles y de coberturas financieras
 Del 01 de enero al 31 de diciembre de 2022
 (pesos)

CPCA-IV-05

CUENTA PÚBLICA 2022

Identificación del Instrumento	Colocación	Interés Ganados	Valor Actual
	A	B	C=A+B
1			
2			
3			
4			
5	Nada que informar en este formato		
6			
7			
8			
9			
10			
Total	0.00	0.00	0.00
Otros Instrumentos de Bursatilización			
1			
2			
3			
4			
5	Nada que informar en este formato		
6			
7			
8			
9			
10			
Total Otros Instrumentos	0.00	0.00	0.00
TOTAL	0.00	0.00	0.00

Universidad de la Sierra
CLASIFICACION ECONOMICA DE LOS INGRESOS, DE LOS GASTOS Y DEL FINANCIAMIENTO
 Al 31 de diciembre de 2022

CPCA-IV-06

CUENTA PÚBLICA: 2022

Código	Concepto	
1	INGRESOS	-
1.1	INGRESOS CORRIENTES	-
1.1.1	Impuestos	-
1.1.1.1	Impuesto sobre el Ingreso, las Utilidades y las Ganancias de Capital	-
1.1.1.1.1	<i>De Personas Físicas</i>	-
1.1.1.1.1.1	Impuesto sobre los Ingresos	-
1.1.1.1.2	<i>De Empresas y Otras Corporaciones (Personas Morales)</i>	-
1.1.1.1.2.1	Impuesto sobre los Ingresos	-
1.1.1.1.3	<i>No Clasificables</i>	-
1.1.1.2	Impuesto sobre Nómina y la Fuerza de Trabajo	-
1.1.1.2.1	Impuesto sobre Nómina y Asimilables	-
1.1.1.3	Impuesto sobre la Propiedad	
1.1.1.4	Impuesto sobre los Bienes y Servicios	-
1.1.1.4.1	Impuesto sobre la Producción, el Consumo y las Transacciones	-
1.1.1.4.1.1	Impuesto al Valor Agregado	-
1.1.1.4.1.2	Impuesto especial sobre Producción y Servicios	-
1.1.1.4.1.3	Otros Impuestos Sobre Bienes y Servicios	-
1.1.1.5	Impuesto sobre el Comercio y las Transacciones Internacionales / Comercio Exterior	-
1.1.1.5.1	Impuesto a la Importación	-
1.1.1.5.2	Impuesto a la Exportación	-
1.1.1.6	Impuestos Ecológicos	-
1.1.1.7	Impuesto a los Rendimientos Petroleros	-
1.1.1.8	Otros Impuestos	-
1.1.1.9	Accesorios	-
1.1.2	Contribuciones a la Seguridad Social	-
1.1.2.1	Contribuciones de los Empleados	-
1.1.2.2	Contribuciones de los Empleadores	-
1.1.2.3	Contribuciones de los Trabajadores Por Cuenta Propia o No Empleados	-
1.1.2.4	Contribuciones no Clasificables	-
1.1.3	Contribuciones de Mejoras	-
1.1.4	Derechos, Productos y Aprovechamientos Corrientes	-
1.1.4.1	Derechos No Incluidos en Otros Conceptos	-
1.1.4.2	Productos Corrientes No Incluidos en Otros Conceptos	-
1.1.4.3	Aprovechamientos Corrientes No Incluidos en Otros Conceptos	-
1.1.5	Rentas de la Propiedad	-
1.1.5.1	Intereses	-
1.1.5.1.1	Internos	-

Código	Concepto	
1.1.5.1.2	Externos	-
1.1.5.2	Dividendos y Retiros de las Cuasisociedades	-
1.1.5.3	Arrendamiento de Tierras y Terrenos	-
1.1.5.4	Otros	-
1.1.6	Venta de Bienes y Servicios de Entidades del Gobierno General / Ingresos de Explotación de Entidades Empresariales	-
1.1.6.1	Venta de Establecimientos No de Mercado	-
1.1.6.2	Venta de Establecimientos de Mercado	-
1.1.6.3	Derechos Administrativos	-
1.1.7	Subsidios y Subvenciones Recibidos por Entidades Empresariales Públicas	-
1.1.7.1	Subsidios y Subvenciones Recibidos por Entidades Empresariales Públicas No Financieras	-
1.1.7.2	Subsidios y Subvenciones Recibidos por Entidades Empresariales Públicas Financieras	-
1.1.8	Transferencias, Asignaciones y Donativos Corrientes Recibidos	-
1.1.8.1	Del Sector Privado	-
1.1.8.2	Del Sector Público	-
1.1.8.2.1	De la Federación	-
1.1.8.2.1.1	Transferencias Internas y Asignaciones	-
1.1.8.2.1.2	Transferencias del Resto del Sector Público	-
1.1.8.2.1.3	Pensiones y Jubilaciones	-
1.1.8.2.1.4	Transferencias de Fideicomisos, Mandatos y Contratos Análogos	-
1.1.8.2.2	De Entidades Federativas	-
1.1.8.2.3	De Municipios	-
1.1.8.3	Del Sector Externo	-
1.1.8.3.1	De Gobiernos Extranjeros	-
1.1.8.3.2	De Organismos Internacionales	-
1.1.8.3.3	Del Sector Privado Externo	-
1.1.9	Participaciones	-
1.2	INGRESOS DE CAPITAL	-
1.2.1	Venta (Disposición) de Activos	-
1.2.1.1	Venta de Activos Fijos	-
1.2.1.2	Venta de Objetos de Valor	-
1.2.1.3	Venta de Activos No Producidos	-
1.2.2	Disminución de Existencias	-
1.2.2.1	Materiales y Suministros	-
1.2.2.2	Materias Primas	-
1.2.2.3	Trabajos en Curso	-
1.2.2.4	Bienes Terminados	-
1.2.2.5	Bienes para venta	-
1.2.2.6	Bienes en tránsito	-
1.2.2.7	Existencias de Material de Seguridad y Defensa	-

Código	Concepto	
1.2.3	Incremento de la Depreciación, Amortización, Estimaciones y Provisiones Acumuladas	-
1.2.3.1	Depreciación y Amortización	-
1.2.3.2	Estimaciones por Deterioro de Inventarios	-
1.2.3.3	Otras Estimaciones por pérdida o deterioro	-
1.2.3.4	Provisiones	-
1.2.4	Transferencias, Asignaciones y Donativos de Capital Recibidas	-
1.2.4.1	Del Sector Privado	-
1.2.4.2	Del Sector Público	-
1.2.4.2.1	De la Federación	-
1.2.4.2.1.1	Transferencias Internas y Asignaciones	-
1.2.4.2.1.2	Transferencias del Resto del Sector Público	-
1.2.4.2.1.3	Pensiones y Jubilaciones	-
1.2.4.2.1.4	Transferencias de Fideicomisos, Mandatos y Contratos Análogos	-
1.2.4.2.2	De Entidades Federativas	-
1.2.4.2.3	De Municipios	-
1.2.4.3	Del Sector Externo	-
1.2.4.3.1	De Gobiernos Extranjeros	-
1.2.4.3.2	De Organismos Internacionales	-
1.2.4.3.3	Del Sector Privado Externo	-
1.2.5	Recuperación de Inversiones Financieras Realizadas con Fines de Política	-
1.2.5.1	Venta de Acciones y Participaciones de Capital Adquiridas con Fines de Política	-
1.2.5.2	Valores Representativos de Deuda Adquiridos con Fines de Política	-
1.2.5.3	Venta de Obligaciones Negociables Adquiridas con Fines de Política	-
1.2.5.4	Recuperación de Préstamos Realizados con Fines de Política	-
	TOTAL DE INGRESOS	-
2	GASTOS	-
2.1	GASTOS CORRIENTES	-
2.1.1	Gastos de Consumo de los Entes del Gobierno General/ Gastos de Explotación de las Entidades Empresariales	-
2.1.1.1	Remuneraciones	-
2.1.1.1.1	Sueldos y Salarios	-
2.1.1.1.2	Contribuciones Sociales	-
2.1.1.1.3	Impuestos sobre Nóminas	-
2.1.1.2	Compra de Bienes y Servicios	-
2.1.1.3	Variación de Existencias (Disminución (+) Incremento (-))	-
2.1.1.4	Depreciación y Amortización	-
2.1.1.5	Estimaciones por Deterioro de Inventarios	-
2.1.1.6	Impuestos sobre los Productos, la Producción y las Importaciones de las Entidades Empresariales	-
2.1.2	Prestaciones de la Seguridad Social (MEFP 6.69)	

Código	Concepto	
2.1.3	Gasto de la Propiedad	-
2.1.3.1	Intereses	-
2.1.3.1.1	Intereses de la Deuda Interna	-
2.1.3.1.2	Intereses de la Deuda Externa	-
2.1.3.2	Gastos de la Propiedad Distintos de Intereses	-
2.1.3.2.1	Dividendos y Retiros de las Cuasisociedades	
2.1.3.2.2	Arrendamientos de Tierras y Terrenos (MEFP 6.81)	
2.1.4	Subsidios y Subvenciones a Empresas (MEFP 6.61)	-
2.1.4.1	A Entidades Empresariales del Sector Privado	-
2.1.4.1.1	A Entidades Empresariales no Financieras	-
2.1.4.1.2	A Entidades Empresariales Financieras	-
2.1.4.2	A Entidades Empresariales del Sector Público	-
2.1.4.2.1	A Entidades Empresariales No Financieras	-
2.1.4.2.2	A Entidades Empresariales Financieras	-
2.1.5	Transferencias, Asignaciones y Donativos Corrientes Otorgados	-
2.1.5.1	Al Sector Privado	-
2.1.5.1.1	Ayuda a Personas	
2.1.5.1.2	Becas	
2.1.5.1.3	Ayuda a Instituciones	
2.1.5.1.4	Instituciones de Interés Público	
2.1.5.1.5	Desastres Naturales	
2.1.5.1.6	Fideicomisos, Mandatos y Contratos Análogos	
2.1.5.1.7	Otras	
2.1.5.2	Al Sector Público	-
2.1.5.2.1	A la Federación	-
2.1.5.2.1.1	Transferencias Internas y Asignaciones	
2.1.5.2.1.2	Transferencias del Resto del Sector Público	
2.1.5.2.1.3	Organismos de la Seguridad Social	
2.1.5.2.1.4	Transferencias de Fideicomisos, Mandatos y Contratos Análogos	
2.1.5.2.2	A Entidades Federativas	
2.1.5.2.3	A Municipios	
2.1.5.3	Al Sector Externo	-
2.1.5.3.1	A Gobiernos Extranjeros	
2.1.5.3.2	A Organismos Internacionales	
2.1.5.3.3	Al Sector Privado Externo	
2.1.6	Impuesto sobre los Ingresos, la Riqueza y Otros a las Entidades Empresariales Públicas	
2.1.7	Participaciones	
2.1.8	Provisiones y Otras Estimaciones	-
2.1.8.1	Provisiones a Corto Plazo	
2.1.8.2	Provisiones a Largo Plazo	
2.1.8.3	Estimaciones por Pérdida o Deterioro a Corto Plazo	
2.1.8.4	Estimaciones por Pérdida o Deterioro a Largo Plazo	

Código	Concepto	
2.2	GASTOS DE CAPITAL	-
2.2.1	Construcciones en Proceso	
2.2.2	Activos Fijos (Formación Bruta de Capital Fijo)	-
2.2.2.1	Viviendas, Edificios y Estructuras	-
2.2.2.1.1	Viviendas	
2.2.2.1.2	Edificios No Residenciales	
2.2.2.1.3	Otras Estructuras	
2.2.2.2	Maquinaria y Equipo	-
2.2.2.2.1	Equipo de Transporte	
2.2.2.2.2	Equipo de Tecnología de la Información y Comunicaciones	
2.2.2.2.3	Otra Maquinaria y Equipo	
2.2.2.3	Equipo de Defensa y Seguridad	
2.2.2.4	Activos Biológicos Cultivados	-
2.2.2.4.1	Ganado para Cría, Leche, Tiro, etc., que dan Productos Recurrentes	
2.2.2.4.2	Árboles, Cultivos y Otras Plantaciones que dan Productos Recurrentes	
2.2.2.5	Activos Fijos Intangibles	-
2.2.2.5.1	Investigación y Desarrollo	
2.2.2.5.2	Exploración y Evaluación Minera	
2.2.2.5.3	Programas de Informática y Base de Datos	
2.2.2.5.4	Originales para Esparcimiento, Literarios o Artísticos	
2.2.2.5.5	Otros Activos Fijos Intangibles	
2.2.3	Incremento de Existencias	-
2.2.3.1	Materiales y Suministros	
2.2.3.2	Materias Primas	
2.2.3.3	Trabajos en Curso	
2.2.3.4	Bienes Terminados	
2.2.3.5	Bienes de Venta	
2.2.3.6	Bienes en Tránsito	
2.2.3.7	Existencias de Materiales de Seguridad y Defensa	
2.2.4	Objetos de Valor	-
2.2.4.1	Metales y Piedras Preciosas	
2.2.4.2	Antigüedades y Otros Objetos de Arte	
2.2.4.3	Otros Objetos de Valor	
2.2.5	Activos No Producidos	-
2.2.5.1	Activos Intangibles No Producidos de Origen Natural	-
2.2.5.1.1	Tierras y Terrenos (MEFP 7.70)	
2.2.5.1.2	Recursos Minerales y Energéticos	
2.2.5.1.3	Recursos Biológicos No Cultivados	
2.2.5.1.4	Recursos Hídricos	
2.2.5.1.5	Otros Activos de Origen Natural	
2.2.5.2	Activos Intangibles No Producidos (MEFP 7.78)	-
2.2.5.2.1	Derechos Patentados	
2.2.5.2.2	Arrendamientos Operativos Comerciales	
2.2.5.2.3	Fondos de Comercio Adquiridos	
2.2.5.2.4	Otros Activos Intangibles No Producidos	

Código	Concepto	
2.2.6	Transferencias y Asignaciones y Donativos de Capital Otorgados	-
2.2.6.1	Al Sector Privado	-
2.2.6.1.1	Ayuda a Personas	
2.2.6.1.2	Ayuda a Instituciones	
2.2.6.1.3	Instituciones de Interés Público	
2.2.6.1.4	Desastres Naturales	
2.2.6.2	Al Sector Público	-
2.2.6.2.1	A la Federación	-
2.1.6.2.1.1	Transferencias Internas y Asignaciones	
2.1.6.2.1.2	Transferencias al resto del sector público	
2.1.6.2.1.3	Transferencias de Fideicomisos, Mandatos y Contratos análogos	
2.2.6.2.2	A Entidades Federativas	
2.2.6.2.3	A Municipios	
2.2.6.3	Al Sector Externo	-
2.2.6.3.1	A Gobiernos Extranjeros	
2.2.6.3.2	A Organismos Internacionales	
2.2.6.3.3	Al Sector Privado Externo	
2.2.7	Inversión Financiera con Fines de Política Económica	-
2.2.7.1	Acciones y Participaciones de Capital	-
2.2.7.1.1	Interna	-
2.2.7.1.1.1	Sector Público	
2.2.7.1.1.2	Sector Privado	
2.2.7.1.2	Externa	
2.2.7.2	Valores Representativos de Deuda Adquiridos con Fines de Política Económica	
2.2.7.3	Obligaciones Negociables Adquiridas con Fines de Política Económica	
2.2.7.4	Concesión de Préstamos	-
2.2.7.4.1	Interna	-
2.2.7.4.1.1	Sector Público	
2.2.7.4.1.2	Sector Privado	
2.2.7.4.2	Externa	
	TOTAL DEL GASTO	-
3	FINANCIAMIENTO	-
3.1	FUENTES FINANCIERAS	-
3.1.1	Disminución de Activos Financieros	-
3.1.1.1	Disminución de Activos Financieros Corrientes (Circulantes)	-
3.1.1.1.1	Disminución de Caja y Bancos (Efectivo y Equivalentes)	-
3.1.1.1.1.1	Efectivo	-
3.1.1.1.1.2	Bancos / Tesorería	-
3.1.1.1.1.3	Bancos / Dependencias y Otros	-
3.1.1.1.1.4	Inversiones Temporales (Hasta 3 meses)	-

Código	Concepto	
3.1.1.1.1.5	Fondos con Afectación Específica	-
3.1.1.1.1.6	Depósitos de Fondos de Terceros en garantía y Administración	-
3.1.1.1.1.7	Otro Efectivo y Equivalentes	-
3.1.1.1.2	Disminución de Inversiones Financieras de Corto Plazo (Derechos a Recibir Efectivo o Equivalentes)	-
3.1.1.1.2.1	Títulos y Valores	
3.1.1.1.2.2	Acciones y Participaciones de Capital	
3.1.1.1.2.3	Otras Inversiones Financieras	
3.1.1.1.3	Disminución de Cuentas por Cobrar	-
3.1.1.1.3.1	Cuentas por Cobrar	
3.1.1.1.3.2	Deudores Diversos por Cobrar	
3.1.1.1.3.3	Ingresos por Recuperar	
3.1.1.1.3.4	Deudores por Anticipos de la Tesorería	
3.1.1.1.4	Disminución de Documentos por Cobrar	-
3.1.1.1.4.1	Otros Derechos a Recibir Efectivo o Equivalentes	
3.1.1.1.5	Recuperación de Préstamos Otorgados de Corto Plazo	
3.1.1.1.6	Disminución de Otros Activos Financieros Corrientes	-
3.1.1.1.6.1	Anticipo a Proveedores por Adquisición de Bienes y Prestación de Servicios	
3.1.1.1.6.2	Anticipo a Proveedores por Adquisición de Bienes Inmuebles y Muebles	
3.1.1.1.6.3	Anticipo a Proveedores por Adquisición de Bienes Intangibles	
3.1.1.1.6.4	Anticipo a Contratistas por Obras Públicas	
3.1.1.1.6.5	Otros Derechos a Recibir Bienes o Servicios	
3.1.1.1.6.6	Disminución de Otros Activos Circulantes	
3.1.1.2	Disminución de Activos Financieros No Corrientes	-
3.1.1.2.1	Recuperación de Inversiones Financieras a Largo Plazo con Fines de Liquidez	-
3.1.1.2.1.1	Venta de Acciones y Participaciones de Capital	-
3.1.1.2.1.1.1	Internos	
3.1.1.2.1.1.2	Externos	
3.1.1.2.1.2	Venta de Títulos y Valores Representativos de la Deuda	
3.1.1.2.1.3	Venta de Obligaciones Negociables	
3.1.1.2.1.4	Recuperación de Préstamos	-
3.1.1.2.1.4.1	Internos	
3.1.1.2.1.4.2	Externos	
3.1.1.2.2	Disminución de Otros Activos Financieros No Corrientes	-
3.1.1.2.2.1	Documentos por Cobrar	
3.1.1.2.2.2	Deudores Diversos	-
3.1.1.2.2.3	Otros Derechos a Recibir Efectivo o Equivalentes	-
3.1.1.2.2.4	Activos Diferidos	
3.1.1.2.2.5	Otros Activos	
3.1.2	Incremento de Pasivos	-
3.1.2.1	Incremento de Pasivos Corrientes	-

Código	Concepto	
3.1.2.1.1	Incremento de Cuentas por Pagar	-
3.1.2.1.1.1	Servicios Personales	
3.1.2.1.1.2	Proveedores por Pagar	-
3.1.2.1.1.3	Contratistas por Obras Públicas por Pagar	
3.1.2.1.1.4	Participaciones y Aportaciones por Pagar	
3.1.2.1.1.5	Transferencias Otorgadas por Pagar	
3.1.2.1.1.6	Intereses y Comisiones por Pagar	
3.1.2.1.1.7	Retenciones y Contribuciones por Pagar	-
3.1.2.1.1.8	Devoluciones de Contribuciones por Pagar	
3.1.2.1.1.9	Otras Cuentas por Pagar	
3.1.2.1.2	Incremento de Documentos por Pagar	-
3.1.2.1.2.1	Documentos Comerciales por Pagar	
3.1.2.1.2.2	Documentos con Contratistas por Obras Públicas por Pagar	
3.1.2.1.2.3	Otros Documentos por Pagar	
3.1.2.1.2.4	Títulos y Valores de la Deuda Pública Interna	
3.1.2.1.2.5	Títulos y Valores de la Deuda Pública Externa	
3.1.2.1.3	Conversión de Deuda Pública a Largo Plazo en Porción Circulante	-
3.1.2.1.3.1	Conversión de Títulos y Valores de Largo Plazo en Corto Plazo	-
3.1.2.1.3.1.1	Porción de Corto Plazo de Títulos y Valores de la Deuda Pública Interna de L.P.	
3.1.2.1.3.1.2	Porción de Corto Plazo de Títulos y Valores de la Deuda Pública Externa de L.P.	
3.1.2.1.3.2	Conversión de Préstamos de Largo Plazo en Corto Plazo	-
3.1.2.1.3.2.1	Porción a Corto Plazo de Préstamos de la Deuda Pública Interna de L.P.	
3.1.2.1.3.2.2	Porción a Corto Plazo de Préstamos de la Deuda Pública Externa de L.P.	
3.1.2.1.4	Incremento de Otros Pasivos de Corto Plazo	-
3.1.2.1.4.1	Pasivos Diferidos	
3.1.2.1.4.2	Fondos y Bienes de Terceros	
3.1.2.1.4.3	Otros Pasivos	
3.1.2.2	Incremento de Pasivo No Corrientes	-
3.1.2.2.1	Incremento de Cuentas por Pagar a Largo Plazo	-
3.1.2.2.1.1	Proveedores por Pagar	
3.1.2.2.1.2	Contratistas por Obras Públicas por Pagar	
3.1.2.2.2	Incremento de Documentos por Pagar a Largo Plazo	-
3.1.2.2.2.1	Documentos Comerciales por Pagar	
3.1.2.2.2.2	Documentos con Contratistas por Obras Públicas por Pagar	
3.1.2.2.2.3	Otros documentos por Pagar	
3.1.2.2.3	Colocación de Títulos y Valores a Largo Plazo	-
3.1.2.2.3.1	Colocación de Títulos y Valores de la Deuda Pública Interna	
3.1.2.2.3.2	Colocación de Títulos y Valores de la Deuda Pública Externa	

Código	Concepto	
3.1.2.2.4	Obtención de Préstamos de la Deuda Pública a Largo Plazo	-
3.1.2.2.4.1	Obtención de Préstamos Internos	
3.1.2.2.4.2	Obtención de Préstamos Externos	
3.1.2.2.5	Incremento de Otros Pasivos a Largo Plazo	-
3.1.2.2.5.1	Pasivos Diferidos	
3.1.2.2.5.2	Fondos y Bienes de Terceros	
3.1.2.2.5.3	Otros Pasivos	
3.1.3	Incremento de Patrimonio	
	TOTAL DE FUENTES FINANCIERAS	-
3.2	APLICACIONES FINANCIERAS (Usos)	-
3.2.1	Incremento de Activos Financieros	-
3.2.1.1	Incremento de Activos Financieros Corrientes (Circulantes)	-
3.2.1.1.1	Incremento de Caja y Bancos (Efectivo y Equivalentes)	-
3.2.1.1.1.1	Efectivo	
3.2.1.1.1.2	Bancos / Tesorería	
3.2.1.1.1.3	Bancos / Dependencias y Otros	
3.2.1.1.1.4	Inversiones Temporales (Hasta 3 Meses)	
3.2.1.1.1.5	Fondos con Afectación Específica	
3.2.1.1.1.6	Depósitos de Fondo de Terceros en Garantía y/o Administración	
3.2.1.1.1.7	Otro Efectivo y Equivalentes	
3.2.1.1.2	Incremento de Inversiones Financieras de Corto Plazo (Derechos a recibir Efectivo o Equivalentes)	-
3.2.1.1.2.1	Títulos y Valores	
3.2.1.1.2.2	Acciones y Participaciones de Capital	
3.2.1.1.2.3	Otras Inversiones Financieras	
3.2.1.1.3	Incremento de Cuentas por Cobrar	-
3.2.1.1.3.1	Cuentas por Cobrar	
3.2.1.1.3.2	Deudores Diversos por Cobrar	
3.2.1.1.3.3	Ingresos por Recuperar	
3.2.1.1.3.4	Deudores por Anticipos de Tesorería	
3.2.1.1.4	Incremento de Documentos por Cobrar	-
3.2.1.1.4.1	Otros Derechos a Recibir Efectivo o Equivalentes	
3.2.1.1.5	Préstamos Otorgados de Corto Plazo	
3.2.1.1.6	Incremento de Otros Activos Financieros Corrientes	-
3.2.1.1.6.1	Anticipo a Proveedores por Adquisición de Bienes y Prestación de Servicios	
3.2.1.1.6.2	Anticipo a Proveedores por Adquisición de Bienes Inmuebles y Muebles	
3.2.1.1.6.3	Anticipo a Proveedores por Adquisición de Bienes Intangibles	
3.2.1.1.6.4	Anticipo a Contratistas por Obras Públicas	

Código	Concepto	
3.2.1.1.6.5	Otros Derechos a Recibir Bienes y Servicios	
3.2.1.1.6.6	Otros Activos Circulantes	
3.2.1.2	Incremento de Activos Financieros No Corrientes	-
3.2.1.2.1	Inversiones Financieras a Largo Plazo con Fines de Liquidez	-
3.2.1.2.1.1	Compra de Acciones y Participaciones de Capital	-
3.2.1.2.1.1.1	Internos	
3.2.1.2.1.1.2	Externos	
3.2.1.2.1.2	Compra de Títulos y Valores Representativos de la Deuda	
3.2.1.2.1.3	Compra de Obligaciones negociables	
3.2.1.2.1.4	Concesión de Préstamos	-
3.2.1.2.1.4.1	Internos	
3.2.1.2.1.4.2	Externos	
3.2.1.2.2	Incremento de Otros Activos Financieros No Corrientes	-
3.2.1.2.2.1	Documentos por Cobrar	
3.2.1.2.2.2	Deudores Diversos	
3.2.1.2.2.3	Otros Derechos a Recibir Efectivo y Equivalentes	
3.2.1.2.2.4	Activos Diferidos	
3.2.1.2.2.5	Otros Activos	
3.2.2	Disminución de Pasivos	-
3.2.2.1	Disminución de Pasivos Corrientes	-
3.2.2.1.1	Disminución de Cuentas por Pagar	-
3.2.2.1.1.1	Servicios Personales por Pagar	
3.2.2.1.1.2	Proveedores por Pagar	
3.2.2.1.1.3	Contratistas por Obras Públicas por Pagar	
3.2.2.1.1.4	Participaciones y Aportaciones por Pagar	
3.2.2.1.1.5	Transferencias Otorgadas por Pagar	
3.2.2.1.1.6	Intereses y Comisiones y otros gastos de la Deuda Pública por Pagar	
3.2.2.1.1.7	Retenciones y Contribuciones por Pagar	
3.2.2.1.1.8	Devoluciones de la Ley de Ingresos por Pagar	
3.2.2.1.1.9	Otras Cuentas por Pagar	
3.2.2.1.2	Disminución de Documentos por Pagar	-
3.2.2.1.2.1	Documentos Comerciales por Pagar	
3.2.2.1.2.2	Documentos con Contratistas por Obras Públicas por Pagar	
3.2.2.1.2.3	Otros Documentos por Pagar	
3.2.2.1.2.4	Títulos y Valores de la Deuda Pública Interna	
3.2.2.1.2.5	Títulos y Valores de la Deuda Pública Externa	
3.2.2.1.3	Amortización de la Porción Circulante de la Deuda Pública de Largo Plazo	-
3.2.2.1.3.1	Amortización de la Porción Circulante de la Deuda Pública de L.P. en Títulos y Valores	-
3.2.2.1.3.1.1	Amortización de la Porción Circulante de la Deuda Pública Interna de L.P. en Títulos y Valores	
3.2.2.1.3.1.2	Amortización de la Porción de la Deuda Pública Externa de L.P. En Títulos y Valores	
3.2.2.1.3.2	Amortización de la Porción Circulante de la Deuda Pública de L.P. en Préstamos	-

Código	Concepto	
3.2.2.1.3.2.1	Amortización de la Porción Circulante de la Deuda Pública Interna de L.P en Préstamos	
3.2.2.1.3.2.2	Amortización de la Porción Circulante de la Deuda Pública Externa de L.P. en Préstamos	
3.2.2.1.4	Disminución de Otros Pasivos de Corto Plazo	-
3.2.2.1.4.1	Pasivos Diferidos	
3.2.2.1.4.2	Fondos y Bienes de Terceros en Garantía y/o Administración	
3.2.2.1.4.3	Otros Pasivos	
3.2.2.2	Disminución de Pasivos No Corrientes	-
3.2.2.2.1	Disminución de Cuentas por Pagar a Largo Plazo	-
3.2.2.2.1.1	Proveedores por Pagar	
3.2.2.2.1.2	Contratistas por Obras Públicas por Pagar	
3.2.2.2.2	Disminución de Documentos por Pagar a Largo Plazo	-
3.2.2.2.2.1	Documentos Comerciales por Pagar	
3.2.2.2.2.2	Documentos con Contratistas por Obras Públicas por Pagar	
3.2.2.2.2.3	Otros Documentos por Pagar	
3.2.2.2.3	Conversión de Deuda Pública de Largo Plazo en Porción Circulante	-
3.2.2.2.3.1	Conversión de Títulos y Valores de Largo Plazo en Corto Plazo	-
3.2.2.2.3.1.1	Porción de Corto Plazo de Títulos y Valores de la Deuda Pública Interna	
3.2.2.2.3.1.2	Porción de Corto Plazo de Títulos y Valores de la Deuda Pública Externa	
3.2.2.2.3.2	Conversión de Préstamos de Largo Plazo en Corto Plazo	-
3.2.2.2.3.2.1	Porción a Corto Plazo de Préstamos de la Deuda Pública Interna	
3.2.2.2.3.2.2	Porción a Corto Plazo de Préstamos de la Deuda Pública Externa	
3.2.2.2.4	Disminución de Otros Pasivos de Largo Plazo	-
3.2.2.2.4.1	Pasivos Diferidos	
3.2.2.2.4.2	Fondos y Bienes de Terceros en Garantía y/o Administración	
3.2.2.2.4.3	Otros Pasivos	
3.2.3	Disminución de Patrimonio	
	TOTAL APLICACIONES FINANCIERAS	-

X* Refiere a la desagregación que obtuvieron las unidades administrativas o instancias competentes en materia de Contabilidad Gubernamental y de Ingresos, de cada orden de gobierno, del Clasificador por Rubros de Ingresos, armonizado a 2 dígitos, de acuerdo a sus necesidades en tercer y cuarto dígito, Clase y Concepto respectivamente.

X† Refiere a la desagregación que obtuvieron las unidades administrativas o instancias competentes en materia de Contabilidad Gubernamental y de Ingresos, de cada orden de gobierno, del Clasificador por Rubros de Ingresos, armonizado a 2 dígitos, de acuerdo a sus necesidades en tercer y cuarto dígito, Clase y Concepto respectivamente.

A large orange arrow pointing to the left, spanning across the middle of the page. The word "Anexos" is written in white text inside the arrow.

Anexos

SISTEMA ESTATAL DE EVALUACION
DEPENDENCIA O ENTIDAD: UNIVERSIDAD DE LA SIERRA
ANALISIS DE LAS VARIACIONES PROGRAMATICO-PRESUPUESTAL

1. Justificación de las Modificaciones al Presupuesto Original e Impacto en Metas.

Ingresos.

Según Oficio No. 20-7/2022 (**Anexo 1**) signado por el Mtro. Samuel Espinosa Guillén, Subsecretario de Planeación y Administración de la Secretaría de Educación y Cultura del Estado de Sonora, el monto presupuestal autorizado para la Universidad de la Sierra para el ejercicio 2022 es de **\$44,280,536.37** el cual se integra como se indica en el siguiente cuadro:

Total	44,280,536.37	%
Subsidio Estatal	27,957,236.37	64
Ingresos Propios	2,486,356.00	6
Subsidio Federal	13,836,944.00	31

Variaciones de los ingresos

En lo que respecta al Subsidio Federal, la cantidad notificada mediante oficio No. 511-2021-4385-47. (**Anexo 2**), fue de **\$ 14,356,241.00, \$ 519,297.00** más que lo informado por la Secretaría de Educación y Cultura, por lo que fue necesario hacer una ampliación a dicho rubro. Además de lo anterior, el presupuesto de ingresos sufrió otras ampliaciones las cuales se describen en el siguiente cuadro:

Origen		1ero	2do	3ero	4to	Importe (\$)	Importe (\$)
Remanentes de Recursos Etiquetados aplicados en el periodo	Convenio CEDES			6,600.00		6,600.00	893,249.97
	Recursos no ejercidos de años anteriores			880,649.97		880,649.97	
	Programa para el Desarrollo Profesional Docente PRODEP			6,000.00		6,000.00	
Productos Financieros	Productos financieros	11,848.23	5,162.73	54,192.92	62,235.42	133,439.30	133,439.30
Participaciones, Aportaciones, Convenios, Incentivos Derivados de la Colaboración Fiscal y Fondos Distintos de Aportaciones	Recurso Federal Extraordinario (Anexo 3)			6,600,995.00		6,600,995.00	6,904,786.12
	Convenio federal para turismo				64,400.00	64,400.00	
	Gila Soft S.A. de C.V.			24,000.00		24,000.00	
	Apoyo CECOP			215,391.12		215,391.12	
	Programa para el Desarrollo Profesional Docente (PRODEP)					0.00	
Transferencias, Asignaciones, Subsidios y Subvenciones, y Pensiones y Jubilaciones	Subsidio Federal (Anexo 2)	519,297.00				519,297.00	5,273,598.70
	Complemento para pago de Servicios Personales (Anexo 4)				4,754,301.70	4,754,301.70	
TOTAL		531,145.23	5,162.73	7,787,829.01	4,880,937.12	13,205,074.09	13,205,074.09

Considerando las modificaciones al presupuesto de ingresos asignado para el año 2022, al cierre del ejercicio quedo de la siguiente manera:

Fondo	Original	Ampliación	Modificado	Recaudado	%
Ingresos por Ventas de Bienes, Prestación de Servicios y Otros Ingresos	2,486,356.00	-	2,486,356.00	2,364,819.00	95
Participaciones, Aportaciones, Convenios, Incentivos Derivados de la Colaboración Fiscal y Fondos Distintos de Aportaciones	-	6,904,786.12	6,904,786.12	6,904,786.12	100
Gila Pacific Soft S.A. de C.V.		24,000.00	24,000.00	24,000.00	100
Convenio federal para turismo		64,400.00	64,400.00	64,400.00	100
Apoyo CECOP		215,391.12	215,391.12	215,391.12	100
Recurso Federal Extraordinario		6,600,995.00	6,600,995.00	6,600,995.00	100
Transferencias, Asignaciones, Subsidios y Subvenciones, y Pensiones y Jubilaciones	41,794,180.37	5,273,598.70	47,067,779.07	45,692,452.81	97
Subsidio Estatal	27,957,236.37	4,754,301.70	32,711,538.07	31,336,211.81	96
Subsidio Federal	13,836,944.00	519,297.00	14,356,241.00	14,356,241.00	100
Productos Financieros	-	133,439.30	133,439.30	133,439.30	100
Total	44,280,536.37	12,311,824.12	56,592,360.49	55,095,497.23	97
Total Ingresos 2020 + Remanentes de Recursos Etiquetados	44,280,536.37	13,205,074.09	57,485,610.46	55,988,747.20	97

Egresos.

El presupuesto de egresos global autorizado al cierre del ejercicio fue modificado al alza con una diferencia de **\$13,205,074.09**, por los mismos motivos que dieron lugar a la modificación de los ingresos, además de transferencias entre partidas dentro del mismo capítulo, esta información se resume en el siguiente cuadro:

			1000	2000	3000	4000	5000	Total	
Presupuesto Original Autorizado			37,769,788.77	1,849,817.63	4,468,429.97	30,000.00	162,500.00	44,280,536.37	
Modificaciones Presupuestales (Anexo 5)	Ampliaciones Líquidas	Ampliación Subsidio Federal 2022			519,297.00			519,297.00	
		Productos Financieros		1,050.56	10,797.68			11,848.24	
	Total Primer Trimestre		-	1,050.56	530,094.68	-	-	531,145.24	
		Productos Financieros		5,162.73				5,162.73	
	Total Segundo Trimestre		-	5,162.73	-	-	-	5,162.73	
	Ampliaciones Líquidas	Beca Pacific Soft S.A. de C.V.					24,000.00		24,000.00
		Convenio CEDES					6,000.00		6,000.00
		Programa para el Desarrollo Profesional Docente PRODEP					6,600.00		6,600.00
		Apoyo de CECOP para compra de transformador eléctrico						215,391.12	215,391.12
		Recurso no ejercido años anteriores	880,649.97						880,649.97
		Productos Financieros			40,892.92			13,300.00	54,192.92
		Recurso Federal Extraordinario		3,558,614.51	3,041,580.49	800.00			6,600,995.00
	Total Tercer Trimestre		880,649.97	3,558,614.51	3,082,473.41	37,400.00	228,691.12	7,787,829.01	
	Ampliaciones Líquidas	Productos Financieros						62,235.42	62,235.42
		Convenio federal para turismo					64,400.00		64,400.00
Complemento para pago de Servicios Personales		4,754,301.70						4,754,301.70	
Adecuaciones Presupuestales del Recurso Federal Extraordinario			-157,552.46	-140,890.19	140,890.19	157,552.46		-	
Total Cuarto Trimestre		4,754,301.70	-157,552.46	-140,890.19	205,290.19	219,787.88	4,880,937.12		
Total Ampliación/Reducción			5,634,951.67	3,407,275.34	3,471,677.90	242,690.19	448,479.00	13,205,074.10	
Presupuesto Modificado			43,404,740.44	5,257,092.97	7,940,107.87	272,690.19	610,979.00	57,485,610.47	

Estas ampliaciones y modificaciones al presupuesto contribuyen al cumplimiento de la estructura programática original por lo que esta no tuvo afectación alguna.

2. Información relativa a Fideicomisos Públicos.

La institución no cuenta con fideicomisos públicos por lo tanto no hay nada que informar al respecto.

3. Información complementaria.

Para el cierre del ejercicio se tiene una captación de ingresos de **\$55,988,747.20** en la cual se incluye los 893,249.97 provenientes de ejercicios anteriores, que representa el **97%** del total anual presupuestado modificado.

Por el lado de los Egresos, el ejercicio del presupuesto 2022, al concluir el ejercicio, presenta un ejercicio global de **97%** (\$ **55,477,428.96**) con respecto al presupuesto modificado, el resto, **3%** (**\$2,008,181.51**), corresponde a proyectos específicos, así como a recursos sujetos a reprogramación para el año 2023.

ANEXO 1
Oficio No. 20-7/2022

RECIBIDO

21 ENE. 2022

RECTORIA
UNIVERSIDAD DE LA SIERRA

"2022: AÑO DE LA TRANSFORMACIÓN"

Hermosillo, Sonora; a 18 de enero de 2022

Oficio No.20-7/2022

RECIBIDO

21 ENE. 2022

UNIDAD DE PLANEACIÓN
UNIVERSIDAD DE LA SIERRA

MTRO. JUAN CARLOS AVILÉS MIRANDA

Rector de la Universidad de la Sierra

Presente.

Por el presente y con base en lo establecido en el artículo 36 del Reglamento de la Ley del Presupuesto de Egresos, Contabilidad Gubernamental y Gasto Público Estatal, informo a Usted que el monto presupuestal autorizado para este ejercicio fiscal 2022 al Organismo a su digno cargo por el H. Congreso del Estado, es por: \$44,280,536.37 (cuarenta y cuatro millones doscientos ochenta mil quinientos treinta y seis pesos 37/100 M.N), mismo que les será asignado conforme al calendario, que nos fue comunicado mediante el oficio No.SE.05.06-0082/2022, de la Subsecretaría de Egresos de la Secretaría de Hacienda, notificando la liberación de los recursos para el ejercicio fiscal 2022 de la Secretaría de Educación y Cultura.

Es muy importante se sirvan tomar en cuenta las disposiciones tanto del **Decreto Número 16 del Presupuesto de Egresos del Gobierno del Estado de Sonora para el Ejercicio Fiscal 2022**, como de la **Ley número 160 de Austeridad y ahorro del Estado de Sonora y sus Municipios**, publicada en el Boletín Oficial (Edición Especial) del Gobierno del Estado de Sonora, de fecha del 27 de diciembre del 2019, para su puntual y cabal cumplimiento.

También, con base en el mismo Decreto 16 del Presupuesto de Egresos 2022, es pertinente recordar que el ejercicio del Capítulo 1000 Servicios Personales debe sujetarse al techo presupuestal asignado, que incluye los incrementos salariales y de prestaciones que pudieran convenirse en el transcurso del año.

Sin otro particular por el momento, aprovecho la oportunidad para enviarle un cordial saludo.

Atentamente

MTRO. SAMUEL ESPINOSA GUILLÉN

Subsecretario de Planeación y Administración

GOBIERNO DEL
ESTADO DE SONORA
SECRETARÍA DE
EDUCACIÓN Y CULTURA
SUBSECRETARÍA DE
PLANEACIÓN
Y ADMINISTRACIÓN

Anexo: Presupuesto Calendarizado 2022

C.c.p. Dr. Aarón Aurelio Grageda Bustamante, Secretario de Educación y Cultura
Dr. Juan Antonio López Olivarría, Director General de Planeación
Archivo

SSEG/JALO/MCAG/JLEM/Er/ka

Blvd. Luis Donaldo Colosio Poniente Final S/N, Col. Las Quintas. C.P. 83240.
Teléfono: (662) 289 7600. Hermosillo, Sonora / www.sec.gob.mx /

ANEXO 2
Oficio No. 511-2021-4385-47



EDUCACIÓN
SECRETARÍA DE EDUCACIÓN PÚBLICA

RECIBIDO
06 ENE. 2022
RECTORIA
UNIVERSIDAD DE LA SIERRA
Subsecretaría de Educación Superior
Dirección General de Educación Superior
Universitaria e Intercultural

Ciudad de México, 28 de diciembre de 2021
Oficio Núm. 511/2021-4385-47
Asunto: Notificación del Subsidio Ordinario 2022

DR. JUAN CARLOS ÁVILES MIRANDA
RECTOR
UNIVERSIDAD DE LA SIERRA
PRESENTE

RECIBIDO
06 ENE. 2022
UNIDAD DE PLANEACION
UNIVERSIDAD DE LA SIERRA

Estimado Rector,

Por este conducto, me permito informar a usted que de acuerdo con los recursos autorizados en el Presupuesto de Egresos de la Federación para el Ejercicio Fiscal 2022 (PEF 2022) se ha asignado a la Universidad de la Sierra un subsidio federal de \$14,356,241.00 (CATORCE MILLONES TRESCIENTOS CINCUENTA Y SEIS MIL DOSCIENTOS CUARENTA Y UN PESOS 00/100 M.N.).

Asimismo, las autoridades educativas en las Entidades Federativas conjuntamente con esta Secretaría, debemos asegurar una participación equitativa en el financiamiento de la educación superior, con base en:

- a) El Convenio Marco de Colaboración para el Apoyo Financiero de 13 de enero de 2016.
- b) El artículo 65 de la Ley General de Educación Superior.

El subsidio que le correspondería aportar al Gobierno Estatal para su casa de estudios se sugiere de al menos \$23,954,113.00 (VEINTITRÉS MILLONES NOVECIENTOS CINCUENTA Y CUATRO MIL CIENTO TRECE PESOS 00/100 M.N.) el cual representa el 62.53% del subsidio público y quedará establecido en el Anexo de Ejecución 2022, instrumento jurídico que en próximas fechas se le hará llegar para su formalización.

El ejercicio del subsidio estará sujeto a lo dispuesto por el PEF 2022, el artículo 66, fracción III, del Reglamento de la Ley Federal de Presupuesto y Responsabilidad Hacendaria, Ley General de Educación Superior, Ley General de Contabilidad Gubernamental, Ley de Disciplina Financiera de las Entidades Federativas y los Municipios y demás disposiciones aplicables. Además, las ministraciones federales sólo se podrán efectuar una vez que se cuente con el respectivo Anexo de Ejecución debidamente firmado por los funcionarios que intervienen en el instrumento, por lo cual solicitamos sea remitido a la brevedad posible.

Av. Universidad No. 1200, Piso 5, Sector 28, Col. Xoco, C.P. 03330, CDMX.
Tel: +52 (55)3601 3331 y 3332 dgesui.ses.sep.gob.mx

CERA/OSC/CAP





EDUCACIÓN

SECRETARÍA DE EDUCACIÓN PÚBLICA

Subsecretaría de Educación Superior
Dirección General de Educación Superior
Universitaria e Intercultural

Oficio Núm. 511/2021-4385-47

Sin otro particular, me reitero a sus apreciables órdenes.

Atentamente


Dra. Carmen Enedina Rodríguez Armenta
Directora General

C.c.p. Dr. Francisco Luciano Concheiro Bórquez, Subsecretario de Educación Superior, SEP. – Para su conocimiento ☑
C.P. Óscar Flores Jiménez, Titular de la Unidad de Administración y Finanzas, SEP. – Para su conocimiento ☑
Lic. Mónica Pérez López, Directora General de Presupuesto y Recursos Financieros, SEP.– Para su conocimiento ☑
C.P. Oscar Ortega Cortés, Director de Subsidio a Universidades, DGESUI. – Para su conocimiento ☑

Av. Universidad No. 1200, Piso 5, Sector 28, Col. Xoco, C.P. 03330, CDMX.
Tel: +52 (55)3601 3331 y 3332 dgesui.ses.sep.gob.mx

CERA/OOC/CAP

2 de 2



ANEXO 3
Oficio No. 511/2022-1983



Subsecretaría de Educación Superior
 Dirección General de Educación Superior
 Universitaria e Intercultural

Ciudad de México, 27 de abril de 2022
 Oficio Núm. 511/2022-1983

Asunto: Respuesta a solicitud de recursos UNISIERRA

DR. JUAN CARLOS AVILÉS MIRANDA
 RECTOR
 UNIVERSIDAD DE LA SIERRA
 PRESENTE

Con un cordial saludo y por instrucciones del Dr. Luciano Concheiro Bórquez, Subsecretario de Educación Superior, me permito hacer de su conocimiento la distribución de un recurso económico extraordinario no regularizable para la universidad a su digno cargo, por un monto de \$6,600,995.00 (Seis millones Seiscientos mil Novecientos Noventa y Cinco pesos 00/100 M.N.). Con este recurso se apoya el Pari Passu de acuerdo con lo señalado en el Convenio Marco de Apoyo Financiero de fecha 13 de enero de 2016.

Al respecto me permito comentar a usted, que en el transcurso del segundo trimestre del año se le hará el depósito del apoyo financiero de recursos federales extraordinarios no regularizables.

Sin otro particular, me reitero a sus apreciables órdenes.

Atentamente


 Dra. Carmen Enedina Rodríguez Armenta
 Directora General



C.c.p. Dr. Luciano Concheiro Bórquez, Subsecretario de Educación Superior, SEP.- Para su conocimiento

Av. Universidad No. 1200, Pliso 5, Sector 28, Col. Xoco, C.P. 03330, CDMX.
 Tel: +52 (55)3601 3331 y 3332 dgesui.ses.sep.gob.mx

CERA/OOC/CAP

1 de 1



ANEXO 4
Complemento Servicios Personales

**CUADRO DE INFORMACIÓN PARA NECESIDADES NO PRESUPUESTADAS AL
CIERRER DEL EJERCICIO FISCAL 2022**

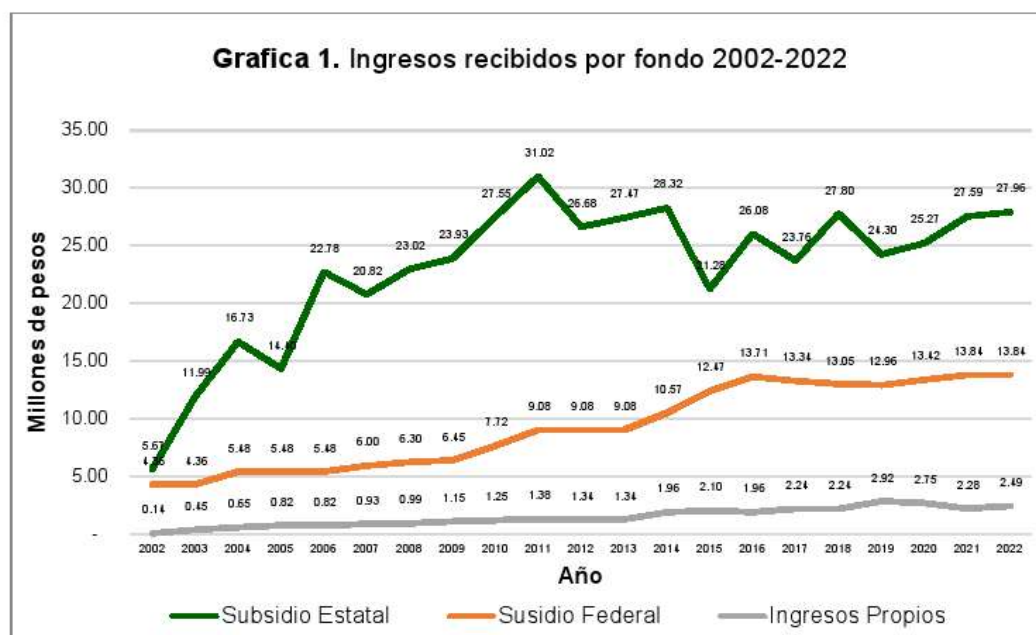
UNIVERSIDAD DE LA SIERRA

CONCEPTO	DESCRIPCIÓN DE LA NECESIDAD	RECUSROS SOLICITADO
11301 Sueldos, 11306 Riesgo laboral, 11307 Ayuda para habitación, 11309 Prima por riesgo laboral, 11310 Ayuda para energía eléctrica, 13101 Primas y acreditaciones por años de servicio efectivos prestados al personal, 13201 Prima vacacional, 13202 Gratificación por fin de año, 13203 Compensación por ajuste de calendario, 13204 Compensación por bono navideño, 13403 Estímulos al Personal de Confianza, 13404 Remuneraciones Especiales, 14101 Seguridad Social ISSSTESON, 15401 Prestaciones establecidas por condiciones generales de trabajo, 15413 Ayuda para guardería a madres trabajadoras, 15901 Otras prestaciones Prima antigüedad Indemnización	Por cambios en la Administración, Tres Jefes de División Académica regresaron a sus plazas de Profesor de Tiempo Completo, las cuales no estaban presupuestadas en el ejercicio 2022.	1,441,492.10
12101 Honorarios	La creación y apertura de dos nuevos Programas Educativos (Licenciatura en Turismo y Licenciatura en Administración Modalidad no escolarizada), generaron necesidades adicionales tales como el pago de a profesores de asignatura.	661,267.67
15901 Otras prestaciones Prima antigüedad Indemnización.	Debido a los cambios en la administración se pagaron liquidaciones no contempladas en el presupuesto 2022.	674,176.60
11301 Sueldos, 11306 Riesgo laboral, 11307 Ayuda para habitación, 11309 Prima por riesgo laboral, 11310 Ayuda para energía eléctrica, 13101 Primas y acreditaciones por años de servicio efectivos prestados al personal, 13201 Prima vacacional, 13202 Gratificación por fin de año, 13203 Compensación por ajuste de calendario, 13204 Compensación por bono navideño, 13403 Estímulos al Personal de Confianza, 13404 Remuneraciones Especiales, 14101 Seguridad Social ISSSTESON, 15401 Prestaciones establecidas por condiciones generales de trabajo, 15413 Ayuda para guardería a madres trabajadoras, 15901 Otras prestaciones Prima antigüedad Indemnización	Incremento Salarial del 4% compromiso convenido con el Organismo Sindical de la Institución (SUTUS) correspondiente al ejercicio 2022 retroactivo a partir del primero de enero 2022 (Anexo 1).	1,977,365.34
Total		4,754,301.70

Información relevante

Se requiere \$4,754,301.70 como recurso adicional tal y como se describe en el cuadro anterior, cabe mencionar que al cierre del ejercicio 2021 quedaron órdenes de pago pendientes de recibirse en la institución por la cantidad de \$1,204,728.50 (Anexo 2), misma que si es ministrada, el déficit bajaría a la cantidad de \$3,549,573.2026.

Como información adicional, los recursos presupuestales asignados por el Estado para el capítulo 1000 "Servicios Personales", no han sido suficientes para cubrir el costo de aproximadamente 27 plazas académicas. La solución que desde el año 2005 se le ha dado a ésta problemática, es la de recurrir al Apoyo Solidario que otorga el Gobierno Federal a través de la Secretaria de Educación Pública (SEP), etiquetado éste para gastos de operación, contraviniendo los términos estipulados en el Convenio de colaboración para el apoyo financiero que se celebra entre el Ejecutivo Federal por conducto de la SEP, el Gobierno del Estado de Sonora y la Universidad de la Sierra. Realidad que afecta considerablemente la operación institucional, pues el recurso federal es para utilizarse en gastos de operación exclusivamente. Además, aunque se autoriza una ampliación presupuestal por el Estado cada año, para el pago de incremento salarial acordado con el Sindicato Único de Trabajadores de la Universidad de la Sierra (SUTUS), de acuerdo a lo estipulado en el Capítulo XI, Cláusula LIV del Contrato Colectivo de Trabajo que se celebra cada año entre la universidad y el SUTUS, éste ya no se reconoce en el siguiente año, lo que también ha generado déficit presupuestal acumulado en el Capítulo 1000.



Acuse



GOBIERNO DE SONORA
EDUCACIÓN Y CULTURA



"2022: AÑO DE LA TRANSFORMACIÓN"
Moctezuma, Sonora, a 7 de julio de 2022.
Oficio AYF-055-2022.

Asunto: Informe de situación financiera general.

MTRO. SAMUEL ESPINOZA GUILLÉN
Subsecretario de Planeación y Administración
de la Secretaría de Educación y Cultura
Hermosillo, Sonora.



En relación a oficio No. 008/2022 de la Dirección General de Programación y Estadística de la Subsecretaría de Educación media Superior y Superior y con fecha 25 de febrero, me permito informar sobre la situación financiera de la Universidad de la Sierra, (anteriormente información enviada en oficio AYF-035-22 de fecha 31 de marzo), en lo referente a las órdenes de pago del ejercicio 2021 pendientes de recibirse en la Institución:

1.- Primera quincena de agosto de 2021	\$1,112,171.50
2.- Gastos de operación de agosto de 2021	12,500.00
3.- Complemento para pago de ISRTP 2% 2021	80,057.00
Total:	\$1,204,728.50

Los recursos pendientes han repercutido en un atraso en el pago a las aportaciones al ISSSTESON además de las obligaciones contractuales con el sindicato en lo referente a seguros al personal y otras prestaciones, actualmente ya se recibió una observación por parte del Instituto Superior de Auditoría y Fiscalización (ISAF) por no cumplir en tiempo con el pago a ISSSTESSON.

Cabe destacar que la Universidad de la Sierra se encuentra al día en cuanto a la presentación de los Estados Financieros y durante el presente ejercicio 2022 se han recibido las ministraciones Estatales y Federales, sin embargo, las ministraciones pendientes del ejercicio anterior han provocado el atraso en las obligaciones descritas en el párrafo anterior.



Carretera Moctezuma-Cumpas Km. 2.5. C.P. 04580. Teléfono: (634) 3429600.
Moctezuma, Sonora. www.unisierra.edu.mx

[Handwritten mark]



GOBIERNO
DE SONORA
EDUCACIÓN
Y CULTURA



Agradezco de antemano su atención, sin más por el momento quedo de Usted.

ATENTAMENTE
"Una Puerta Abierta al Cambio y al Desarrollo"

LAP. CELIA DURAZO MONTAÑO
JEFA DE LA UNIDAD DE ADMINISTRACIÓN Y FINANZAS



*Anexo: OP No. 1900022333, SP.24E-2021 y 36Ae-1.

C.c.p. Dr. Rodolfo Basurto Álvarez, Subsecretario de Educación Media Superior y Superior de la SEC. Hermosillo, Son.
Dr. Juan Carlos Avilés Miranda, Rector en la UNISIERRA. Presente.
CP. Ramón Octavio Montaño Figueroa, Jefe del Depto. de Rec. Financieros en la UNISIERRA. Presente.
Archivo.
CDMear*



Carretera Moctezuma-Cumpas Km. 2.5, C.P. 84360. Teléfono: (634) 3429600.
Moctezuma, Sonora. www.unisierra.edu.mx



GOBIERNO
DE SONORA
EDUCACIÓN
Y CULTURA



"2022: Año de la Transformación"
Moctezuma, Sonora, a 28 de septiembre de 2022
Oficio R-197-22
Asunto: Solicitud incremento salarial 2022"

LIC. OMAR FCO. DEL VALLE COLOSIO
SECRETARIO DE HACIENDA
HERMOSILLO, SONORA

Por medio del presente me permito solicitar a Usted la autorización para la ampliación y entrega presupuestal requeridos por esta Universidad para cubrir el pago a nuestro personal por concepto de **Incremento salarial** correspondiente al presente ejercicio fiscal 2022, siendo este del 4%, retroactivo a partir del primero de enero de 2022, cuyo impacto presupuestal representa un importe de **\$1,977,365.34**, compromiso convenido con el Organismo Sindical de la Institución (SUTUS).

Sin otro particular, aprovecho la ocasión para enviarle un cordial saludo.

ATENTAMENTE
"Una Puerta Abierta al Cambio y al Desarrollo"

DR. JUAN CARLOS AVILÉS MIRANDA
RECTOR



C.c.p. Dr. Carlos German Palafox Moylens -Subsecretario de Egresos
C.c.p. Dr. Aarón Grajeda Bustamante-Secretario de Secretaría de Educación y Cultura
C.c.p. Dr. Juan Antonio López Olivarría -Director General de Planeación
C.c.p. Dr. Rodolfo Basurto Alvarez -Subsecretario de Educación Media Superior y Superior de la SEC.
C.c.p. Mtro. Sergio Samuel Espinosa Guillen -Subsecretario de Planeación y Administración
C.c.p. L.A.P. Celia Durazo Montaño - Jefa Unidad Administración y Finanzas.
C.c.p.- Expediente
JCAM/(gre*)



Secretaría
de Hacienda



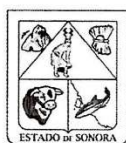
30 SEP 2022

ALEJANDRINA ESTRADA
RECIBIDO

Carretera Moctezuma-Cumpas Km. 2.5, C.P. 84500. Teléfono: (634) 3429600.
Moctezuma, Sonora. www.unisierra.edu.mx

ANEXO 5
Oficios de Solicitud de
Modificaciones Presupuestales

ACUSE



**EDUCACIÓN
Y CULTURA**
GOBIERNO
DE SONORA



GOBIERNO DEL ESTADO DE SONORA
SECRETARÍA DE HACIENDA

R **RECIBIO** **O**
10 AGO 2022
8:13
SUBSECRETARÍA DE EGRESOS

"2022: Año de la Transformación".
Moctezuma, Sonora, a 09 de agosto de 2022.
Oficio R-160-2022.
Asunto: Ampliación Presupuestal 2022.

DR. CARLOS GERMÁN PALAFOX MOYLLERS
Subsecretario de Egresos/Secretaría de Hacienda.
Gobierno del Estado de Sonora.
Hermosillo, Sonora.

ATENCIÓN A: DRA. GUADALUPE TEJEDA PARRA.
Directora General de Política y Control Presupuestal, SE/SH
Gobierno del Estado de Sonora.
Hermosillo, Sonora.

De la manera más atenta, le comunico las modificaciones que tuvo el presupuesto de la Universidad de la Sierra, en el Primer Semestre de 2022. Lo anterior, debido a la aplicación de recursos derivados de los siguientes conceptos: **Aumento** por Productos Financieros y un incremento en el Subsidio Federal 2022. Las aplicaciones por partida de gasto, se detallan en los cuadros subsiguientes:

1er. Trimestre 2022

Partida	Descripción	Subtotal	Proyecto
24801	Materiales complementarios	1,050.55	Productos financieros generados en el primer trimestre 2022
33701	Servicios de Protección y seguridad	3,600.00	
37801	Servicios integrales de traslado y viáticos	7,197.68	
34501	Seguros de bienes patrimoniales	519,297.00	Diferencia del Subsidio Federal 2022
Total		531,145.23	

Hoja 2 de 3 de Oficio R-018-2022.

2do. Trimestre 2022

Partida	Descripción	Importe	Proyecto
25301	Medicinas y productos farmacéuticos	5,162.73	Productos Financieros generados en el segundo trimestre 2022
Total		5,162.73	



**EDUCACIÓN
Y CULTURA**

GOBIERNO
DE SONORA



Cabe destacar, que éstas modificaciones al presupuesto contribuyen al cumplimiento de la estructura programática original por lo que ésta no tiene afectación alguna.

Sin otro particular, aprovecho la ocasión para enviarle un cordial saludo y reiterarme a sus apreciables órdenes.

ATENTAMENTE


"Una Puerta Abierta al Cambio y al Desarrollo"

UNIVERSIDAD DE LA SIERRA
RECTORÍA

DR. JUAN CARLOS AVILÉS MIRANDA
Rector.

C.c.p.- Dra. Guadalupe Tejeda Parra, Director General de Política y Control Presupuestal, SE/SH, Hermosillo, Sonora.
C.c.p.- Archivo
JCAM/CAMG/*dihg*

ACUSE



**EDUCACIÓN
Y CULTURA**

**GOBIERNO
DE SONORA**



"2022: Año de la Transformación".
Moctezuma, Sonora, a 09 de agosto de 2022.

Oficio R-161-2022.

Asunto: Modificación Presupuestal 2022.

DR. CARLOS GERMÁN PALAFOX MOYLLERS
Subsecretario de Egresos/Secretaría de Hacienda.
Gobierno del Estado de Sonora.
Hermosillo, Sonora.

ATENCIÓN A: DRA. GUADALUPE TEJEDA PARRA.
Directora General de Política y Control Presupuestal, SE/SH
Gobierno del Estado de Sonora.
Hermosillo, Sonora.

De la manera más atenta, se comunican las modificaciones presupuestales por transferencias entre partidas de un mismo Capítulo, las cuales corresponden al No. de Folio 01, 02, 03, 04, 05 y 06 del formato anexo denominado "Transferencia Interna de Recursos".

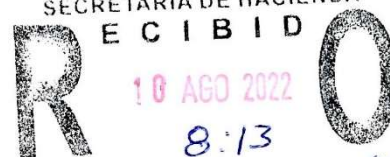
Transferencias dentro del capítulo 2000 Materiales y Suministros

Partida	Descripción	Importe
25401	Materiales, accesorios y suministros médicos	19,782.40
22105	Productos alimenticios para personas derivado de la prestación de servicios	6,000.00
21401	Materiales y útiles para el procesamiento de equipos y bienes informáticos	761.00
21701	Materiales educativos	-6,782.40
21501	Material para información	-5,000.00
21101	Materiales, útiles y equipos menores de oficina	-14,761.00
Total		0.00

Transferencias dentro del capítulo 3000 Servicios Generales

Partida	Descripción	Importe
36201	Difusión por radio, televisión y otros medios de mensajes comerciales para promover la venta de productos o servicios	134,531.22
37601	Viáticos en el extranjero	19,806.40
33401	Servicios de capacitación	-125,031.22
36101	Difusión por radio, televisión y otros medios de mensajes sobre programas y actividades gubernamentales	-9,500.00
37101	Pasajes aéreos	-10,000.00
37501	Viáticos en el país	-9,806.40
Total		0.00

GOBIERNO DEL ESTADO DE SONORA
SECRETARÍA DE HACIENDA



SUBSECRETARÍA DE EGRESOS



**EDUCACIÓN
Y CULTURA**

**GOBIERNO
DE SONORA**



Lo anterior, con el fin de estar en posibilidades de cumplir con los compromisos que la Universidad de la Sierra tiene para su operación y no generar saldos rojos durante el primer semestre de 2022.

Cabe destacar que, en los formatos anexos se realizan las respectivas justificaciones por partida, tanto por ampliación como por reducción de la misma.

Asimismo, éstas modificaciones al presupuesto contribuyen al cumplimiento de la estructura programática original por lo que ésta no tiene afectación alguna.

Sin otro particular, aprovecho la ocasión para enviarle un cordial saludo y reiterarme a sus apreciables órdenes.

ATENTAMENTE

"Una Puerta Abierta al Cambio y al Desarrollo" 

UNIVERSIDAD DE LA SIERRA
RECTORÍA

DR. JUAN CARLOS AVILÉS MIRANDA

Rector.

C.c.p.- Dra. Guadalupe Tejeda Parra, Director General de Política y Control Presupuestal, SE/SH, Hermosillo, Sonora.
C.c.p.- Archivo
JCAM/CAMG/*cihg*



**EDUCACIÓN
Y CULTURA**

**GOBIERNO
DE SONORA**



ACUSE

"2022: Año de la Transformación".

Moctezuma, Sonora, a 14 de noviembre de 2022.

Oficio R-218-2022.

Asunto: Modificación Presupuestal 2022.

DR. CARLOS GERMÁN PALAFOX MOYLLERS
Subsecretario de Egresos/Secretaría de Hacienda.
Gobierno del Estado de Sonora.
Hermosillo, Sonora.

ATENCIÓN A: DRA. GUADALUPE TEJEDA PARRA.
Directora General de Política y Control Presupuestal, SE/SH
Gobierno del Estado de Sonora.
Hermosillo, Sonora.

De la manera más atenta, se comunican y pongo a su consideración las modificaciones presupuestales por ampliación de los ingresos, tal y como se muestra en el siguiente cuadro donde se indica el origen de los recursos y su aplicación por partida.

Partida	Descripción	Subtotal	Total	Origen
33101	Servicios legales, de contabilidad, auditorías y relacionados	40,892.92		
56201	Maquinaria y equipo industrial	13,300.00	54,192.92	Productos financieros generados en el tercer trimestre 2022
56601	Equipos de generación eléctrica, aparatos y accesorios eléctricos	215,391.12	215,391.12	Apoyo de CECOP para compra de transformador eléctrico
44203	Becas de educación media y superior	24,000.00	24,000.00	Gila Software
44203	Becas de educación media y superior	6,000.00	6,000.00	Proyecto CEDES 2021
44203	Becas de educación media y superior	6,600.00	6,600.00	PRODEP 2021
13101	Primas y acreditaciones por años de servicio efectivos prestados al personal	576,945.79		
14101	Cuotas por servicio médico del ISSSTESON	23,170.43		
15410	Apoyo para canastilla de maternidad	12,100.90	880,649.97	Recurso No Ejercido 2020
15901	Otras prestaciones	268,432.85		
21101	Materiales, útiles y equipos menores de oficina	113,979.82		
21201	Materiales y útiles de impresión y reproducción	17,644.99		
21401	Materiales y útiles para el procesamiento de equipos y bienes informáticos	181,290.00		
21601	Material de limpieza	100,810.68		
21701	Materiales educativos	262,000.00		
22101	Productos alimenticios para el personal de las instalaciones	1,202.92		
22201	Alimentación de animales	9,720.00		
22301	Utensilios para el servicio de alimentación	150,000.00		
24101	Productos minerales no metálicos	79,091.50		
24201	Cemento y productos de concreto	18,719.70		
24401	Madera y productos de madera	28,947.44		
24501	Vidrio y productos de vidrio	755.16		
24601	Material eléctrico y electrónico	136,613.65	6,600,995.00	Convenio de Recursos Públicos Federales Extraordinarios no regularizables
24701	Artículos metálicos para la construcción	6,191.18		
24801	Materiales complementarios	51,183.59		
24901	Otros materiales y artículos de construcción y reparación	2,811.47		
25101	Productos químicos básicos	130,000.00		
25201	Fertilizantes, pesticidas y otros agroquímicos	1,400.00		
25301	Medicinas y productos farmacéuticos	15,000.00		
25401	Materiales, accesorios y suministros médicos	15,000.00		
25501	Materiales, accesorios y suministros de laboratorio	145,000.00		
25601	Fibras sintéticas, hules, plásticos y derivados	223.07		
26101	Combustibles	59,746.04		
27101	Vestuario y uniformes	232,305.40		

GOBIERNO DEL ESTADO DE SONORA
SECRETARÍA DE HACIENDA

R E C I B I D O
15 NOV 2022
9-37


SUBSECRETARÍA DE EGRESOS

Carretera Moctezuma-Cumpas Km. 2.5, C.P. 84560. Teléfono: (634) 3429600.
Moctezuma, Sonora. www.unisierra.edu.mx



**EDUCACIÓN
Y CULTURA**

**GOBIERNO
DE SONORA**



Partida	Descripción	Subtotal	Total	Origen
27201	Prendas de seguridad y protección personal	36,000.00		
27301	Artículos deportivos	272,804.00		
27401	Productos textiles	15,000.00		
29101	Herramientas menores	88,514.00		
29201	Refacciones y Accesorios Menores de Edificios	2,465.70		
29301	Refacciones y Accesorios menores de mobiliario y equipo de administración, educacional y recreativo	190,635.00		
29401	Refacciones y accesorios menores de equipo de cómputo y tecnologías de la información	1,104,916.20		
29501	Refacciones y accesorios menores de equipo e instrumental médico y de laboratorio	18,000.00		
29601	Refacciones y accesorios menores de equipo de transporte	45,703.00		
29801	Refacciones y accesorios para maquinaria y otros equipos	24,940.00		
31101	Energía eléctrica	342,522.94		
31201	Gas	6,000.00		
31401	Telefonía tradicional	300,000.00		
32601	Arrendamiento maquinaria, otros equipos y herramientas	1,400.00		
32701	Patentes, regalías y otros	580,000.00		
33301	Servicios de Informática	580.00		
33401	Servicios de capacitación	250,000.00		
33603	Impresiones y publicaciones oficiales	226,500.00		
33801	Servicios de vigilancia	20,000.72		
34701	Fletes y maniobras	27,931.52		
35101	Mantenimiento y conservación de inmuebles	281,451.10		
35201	Mantenimiento y conservación de mobiliario y equipo	25,666.59		
35301	Instalaciones	227,000.00		
35401	Instalación, reparación y mantenimiento de equipo e instrumental médico y de laboratorio	175,000.00		
35501	Mantenimiento de equipo de transporte	14,777.81		
35701	Mantenimiento y conservación de maquinaria y equipo	30,160.00		
35801	Servicios de limpieza y manejo de desechos	10,000.00		
36201	Difusión por radio, televisión y otros medios de mensajes comerciales	115,000.00		
37101	Pasajes aéreos	114,986.41		
37501	Viáticos en el país	36,100.00		
37801	Servicios integrales de traslado y viáticos	5,807.40		
38201	Gastos de orden social y cultural	696.00		
38301	Congresos y convenciones	250,000.00		
44107	Premios, Estímulos, Recompensa, Becas y Seguros a Deportistas	800.00		
			7,787,829.01	

Asimismo, éstas modificaciones al presupuesto contribuyen al cumplimiento de la estructura programática original por lo que ésta no tiene afectación alguna.

Sin otro particular, aprovecho la ocasión para enviarle un cordial saludo y reiterarme a sus apreciables órdenes.

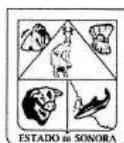
ATENTAMENTE

“Una Puerta Abierta al Cambio y al Desarrollo”

DR. JUAN CARLOS AVILÉS MIRANDA
Rector.



C.c.p.- Dra. Guadalupe Tejeda Parra, Director General de Política y Control Presupuestal, SE/SH, Hermosillo, Sonora.
C.c.p.- Archivo
JCAM/CAMG/*dihg*



**EDUCACIÓN
Y CULTURA**

GOBIERNO DEL ESTADO DE SONORA
SECRETARÍA DE EDUCACIÓN Y CULTURA

ACUSE

R **RECIBIDO** **U**
19 ENE 2023
1132

SUBSECRETARÍA DE EGRESOS



"2023: Año de Adolfo de la Huerta".
Moctezuma, Sonora, a 18 de enero de 2023.
Oficio R-017-2023.
Asunto: Modificación Presupuestal 2022.

DR. CARLOS GERMÁN PALAFOX MOYLLERS
Subsecretario de Egresos/Secretaría de Hacienda.
Gobierno del Estado de Sonora.
Hermosillo, Sonora.

ATENCIÓN A: DRA. GUADALUPE TEJEDA PARRA.
Directora General de Política y Control Presupuestal, SE/SH
Gobierno del Estado de Sonora.
Hermosillo, Sonora.

De la manera más atenta, se comunican y pongo a su consideración las modificaciones presupuestales por ampliación de los ingresos, tal y como se muestra en el siguiente cuadro donde se indica el origen de los recursos y su aplicación por partida.

Partida	Descripción	Subtotal	Total	Origen
11301	Sueldos	1,165,078.99		
11306	Riesgo laboral	3,569,477.49		
11307	Ayuda para habitación	621,957.10		
11309	Prima por riesgo laboral	- 939,285.84		
11310	Ayuda para energía eléctrica	414,636.72		
12101	Honorarios	672,782.67		
13101	Primas y acreditaciones por años de servicio efectivos prestados al personal	- 22,393.07		
13201	Prima vacacional	79,516.76		
13202	Gratificación por fin de año	-1,542,893.21		
13203	Compensación por ajuste de calendario	19,528.96		
13204	Compensación por bono navideño	39,020.56		
13407	Compensaciones adicionales por servicios especiales	322,349.73	4,754,301.70	Complemento y ajuste para Servicios Personales
14101	Cuotas por servicio médico del ISSSTESON	279,051.04		
14102	Cuotas por seguro de vida al ISSSTESON	109.44		
14103	Cuotas por seguro de retiro al ISSSTESON	2,423.56		
14104	Asignación para préstamos a corto plazo	6,475.51		
14105	Asignación para préstamos prendarios	6,475.51		
14106	Otras prestaciones de seguridad social	5,178.71		
14107	Cuotas para infraestructura, equipamiento y mant. hosp.	59,447.54		
14301	Aportaciones al sistema de ahorro para el retiro	221,441.74		
14303	Pagos de defunción, pensiones y jubilaciones	- 190,380.55		
15413	Ayuda para guardería a madres trabajadoras	- 32,883.31		
15901	Otras prestaciones	-2,814.35		
44108	Ayudas culturales y sociales	64,400.00	64,400.00	Convenio federal para turismo
59101	Software	62,235.42	62,235.42	Productos Financieros
	Total		4,880,937.12	

Asimismo, notifico las transferencias entre partidas de gastos debidas a ajustes del fondo proveniente del Convenio de Recursos Públicos Federales Extraordinarios no regularizables 2022. En el siguiente cuadro se muestran las cantidades de cada partida tanto por ampliación como por reducción:

Partida	Descripción	Importe
21101	Materiales, útiles y equipos menores de oficina	34,941.81
21401	Materiales y útiles para el procesamiento de equipos y bienes informáticos	65,294.57
21601	Material de limpieza	52,989.37
22105	Productos alimenticios para personas derivado de la prestación de servicios	55,762.37



**EDUCACIÓN
Y CULTURA**

**GOBIERNO
DE SONORA**



22301	Utensilios para el servicio de alimentación	81,368.03
24301	Cal, yeso y productos de yeso	15,118.00
24701	Artículos metálicos para la construcción	1,983.14
26101	Combustibles	159,597.06
27301	Artículos deportivos	161,332.95
29801	Refacciones y accesorios para maquinaria y otros equipos	21,754.23
29901	Refacciones y accesorios menores otros bienes inmuebles	4,965.60
31301	Agua potable	8,197.00
32501	Arrendamiento de equipo de transporte terrestre	118,860.07
33101	Servicios legales, de contabilidad, auditorías y relacionados	55,014.06
34701	Fletes y maniobras	42,758.00
35101	Mantenimiento y conservación de inmuebles	534,770.86
35202	Mantenimiento y conservación de mobiliario y equipo para escuelas, laboratorios y talleres	100.00
35701	Mantenimiento y conservación de maquinaria y equipo	2,612.00
36201	Difusión por radio, televisión y otros medios de mensajes comerciales	76,264.39
37101	Pasajes aéreos	40,993.39
37501	Viáticos en el país	36,973.09
37601	Viáticos en el extranjero	50,696.32
37801	Servicios integrales de traslado y viáticos	73,049.05
38101	Gastos de ceremonial	4,055.14
38201	Gastos de orden social y cultural	54,540.06
38301	Congresos y convenciones	721.22
39501	Penas, multas, accesorios y actualizaciones	784.00
39801	Impuestos sobre nóminas	190,320.34
43901	Subsidios para capacitación y becas	40,538.69
44106	Premios, recompensas, pensiones de gracias y pensión recreativa estudiantil	18,400.00
44107	Premios, Estímulos, Recompensa, Becas y Seguros a Deportistas	4,160.00
44502	Ayudas sociales a instituciones sin fines de lucro	77,791.50
59101	Software	157,552.46
29401	Refacciones y accesorios menores de equipo de cómputo y tecnologías de la información	-812,656.59
31101	Energía eléctrica	-140,890.19
31401	Telefonía tradicional	-211,279.57
32701	Patentes, regalías y otros	-337,880.49
33401	Servicios de capacitación	-188,568.93
33603	Impresiones y publicaciones oficiales	-226,500.00
35301	Instalaciones	-222,360.00
35401	Instalación, reparación y mantenimiento de equipo e instrumental médico y de laboratorio	-101,920.00
Total		-

Cabe destacar que estas modificaciones al presupuesto contribuyen al cumplimiento de la estructura programática original por lo que ésta no tiene afectación alguna.

Sin otro particular, aprovecho la ocasión para enviarle un cordial saludo y reiterarme a sus apreciables órdenes.

ATENTAMENTE

"Una Puerta Abierta al Cambio y al Desarrollo"

DR. JUAN CARLOS AVILÉS MIRANDA
Rector.

C.c.p.- Dra. Guadalupe Tejeda Parra, Director General de Política y Control Presupuestal, SE/SH, Hermosillo, Sonora.
C.c.p.- Archivo
JCAM/CAMG/*ding*

Universidad de la Sierra
 Desglose de saldo en Bancos e Inversiones
 Al 31 de diciembre de 2022
 (pesos)

Anexo B

CUENTA PÚBLICA: 2022

Desglose del saldo presentado en el formato ETCA-I-02, en el inciso A2), de la Cuenta: BANCOS/TESORERÍA				
Datos de la Cuenta Bancaria				Tipo de Recurso (1)
	Institución Bancaria	Número de Cuenta	Saldo	
1	SANTANDER SERFIN	51908183843	3,445,398.07	ESTATAL
2	SANTANDER SERFIN	51908243936	1,462,806.80	PROPIOS
3	SANTANDER SERFIN	65503001809	164,103.17	FEDERAL
4	SANTANDER SERFIN	65503832343	60,137.41	ESTATAL
5	SANTANDER SERFIN	22000723485	2,234,989.78	FEDERAL
6	SANTANDER SERFIN	22000755301	676,941.71	FEDERAL
7	SANTANDER SERFIN	22000797248	0.00	FEDERAL
8				
9				
10				
11		INCLUIR TODAS LAS CUENTAS		
12		Nota : Este formato No Aplica Órganos Autónomos Poder Legislativo, Poder Judicial.		
13				
14				
15				
16				
17				
18				
19				
20				
TOTAL			8044376.94	

"Bajo protesta de decir verdad declaramos que los Estados Financieros y sus Notas, son razonablemente correctos y son responsabilidad del emisor"

1) Tipo de Recurso: Federal o Estatal (incluye Ingresos Propios)

Nota: En caso de que la cuenta bancaria tenga los dos tipos de recursos, presentar dos veces la misma cuenta separando los saldos por tipo de recurso.

Desglose del saldo presentado en el formato ETCA-I-02, en el inciso A4), de la Cuenta: INVERSIONES TEMPORALES (HASTA 3 MESES)				
Datos de la Cuenta Bancaria				Tipo de Recurso (1)
	Institución Bancaria	Número de Cuenta	Saldo	
1				
2				
3				
4				
5				
6				
7				
8				
9				
			INCLUIR TODAS LAS CUENTAS Nota : Este formato No Aplica Órganos Autónomos Poder Legislativo, Poder Judicial	
TOTAL				0

Desglose del saldo presentado en el formato ETCA-I-02, en el inciso B1), de la Cuenta: INVERSIONES FINANCIERAS DE CORTO PLAZO				
Datos de la Cuenta Bancaria				Tipo de Recurso (1)
	Institución Bancaria	Número de Cuenta	Saldo	
1				
2				
3				
4				
5				
6				
7				
8				
9				
			INCLUIR TODAS LAS CUENTAS Nota : Este formato No Aplica Órganos Autónomos Poder Legislativo, Poder Judicial	
TOTAL				0

Desglose del saldo presentado en el formato ETCA-I-02, en el inciso A) del Activo No Circulante, de la Cuenta: INVERSIONES FINANCIERAS A LARGO PLAZO				
Datos de la Cuenta Bancaria				Tipo de Recurso (1)
	Institución Bancaria	Número de Cuenta	Saldo	
1				
2				
3				
4				
5				
6				
7				
8				
9				
			INCLUIR TODAS LAS CUENTAS Nota : Este formato No Aplica Órganos Autónomos Poder Legislativo, Poder Judicial	
TOTAL				0

"Bajo protesta de decir verdad declaramos que los Estados Financieros y sus Notas, son razonablemente correctos y son responsabilidad del emisor"

1) Tipo de Recurso: Federal o Estatal (incluye Ingresos Propios)

Nota: En caso de que la cuenta bancaria tenga los dos tipos de recursos, presentar dos veces la misma cuenta separando los saldos por tipo de recurso.



ANEXO C

Cuenta Pública 2022

4086600100	2	5 03	E404E10	113 A	2	13201	1	22	1	5 JH	06	188,278.38	-	188,278.38	188,278.38	188,278.38	188,278.38	188,278.38	188,278.38
4086600200	2	5 03	E404E10	287 A	1	13201	1	22	1	1 A0	06	69,153.82	-	69,153.82	69,153.82	69,153.82	69,153.82	69,153.82	69,153.82
4086600300	2	5 03	E404E10	252 A	1	13201	1	22	1	1 A0	06	7,531.33	-	7,531.33	7,531.33	7,531.33	7,531.33	7,531.33	7,531.33
4086600400	2	5 03	E404E10	287 A	1	13201	1	22	1	1 A0	06	36,974.21	-	36,974.21	36,974.21	36,974.21	36,974.21	36,974.21	36,974.21
4086600500	2	5 03	E404E10	287 A	1	13201	1	22	1	1 A0	06	68,043.27	-	68,043.27	68,043.27	68,043.27	68,043.27	68,043.27	68,043.27
4086600600	2	5 03	E404E10	280 A	1	13201	1	22	1	1 A0	06	16,041.58	-	16,041.58	16,041.58	16,041.58	16,041.58	16,041.58	16,041.58
4086600700	2	5 03	E404E10	113 A	2	13202	1	22	1	1 A0	06	1,242,562.53	-	1,242,562.53	-	1,242,562.53	-	1,242,562.53	-
4086600800	2	5 03	E404E10	113 A	2	13202	1	22	1	5 JH	06	784,493.23	-	784,493.23	484,162.55	484,162.55	484,162.55	484,162.55	484,162.55
4086600900	2	5 03	E404E10	287 A	1	13202	1	22	1	1 A0	06	288,140.93	-	288,140.93	288,140.93	288,140.93	288,140.93	288,140.93	288,140.93
4086601000	2	5 03	E404E10	252 A	1	13202	1	22	1	1 A0	06	31,380.53	-	31,380.53	31,380.53	31,380.53	31,380.53	31,380.53	31,380.53
4086601100	2	5 03	E404E10	287 A	1	13202	1	22	1	1 A0	06	154,059.23	-	154,059.23	154,059.23	154,059.23	154,059.23	154,059.23	154,059.23
4086601200	2	5 03	E404E10	287 A	1	13202	1	22	1	1 A0	06	283,513.63	-	283,513.63	283,513.63	283,513.63	283,513.63	283,513.63	283,513.63
4086601300	2	5 03	E404E10	280 A	1	13202	1	22	1	1 A0	06	66,839.92	-	66,839.92	66,839.92	66,839.92	66,839.92	66,839.92	66,839.92
4086601400	2	5 03	E404E10	113 A	2	13203	1	22	1	1 A0	06	62,128.12	-	62,128.12	62,128.12	62,128.12	62,128.12	62,128.12	62,128.12
4086601500	2	5 03	E404E10	113 A	2	13203	1	22	1	5 JH	06	39,224.67	-	39,224.67	39,224.67	39,224.67	39,224.67	39,224.67	39,224.67
4086601600	2	5 03	E404E10	287 A	1	13203	1	22	1	1 A0	06	14,407.05	-	14,407.05	14,407.05	14,407.05	14,407.05	14,407.05	14,407.05
4086601700	2	5 03	E404E10	287 A	1	13203	1	22	1	1 A0	06	1,569.03	-	1,569.03	1,569.03	1,569.03	1,569.03	1,569.03	1,569.03
4086601800	2	5 03	E404E10	287 A	1	13203	1	22	1	1 A0	06	7,702.96	-	7,702.96	7,702.96	7,702.96	7,702.96	7,702.96	7,702.96
4086601900	2	5 03	E404E10	287 A	1	13203	1	22	1	1 A0	06	14,175.68	-	14,175.68	14,175.68	14,175.68	14,175.68	14,175.68	14,175.68
4086602000	2	5 03	E404E10	280 A	1	13203	1	22	1	1 A0	06	3,342.00	-	3,342.00	3,342.00	3,342.00	3,342.00	3,342.00	3,342.00
4086602100	2	5 03	E404E10	113 A	2	13204	1	22	1	1 A0	06	124,256.25	-	124,256.25	163,276.81	163,276.81	163,276.81	163,276.81	163,276.81
4086602200	2	5 03	E404E10	113 A	2	13204	1	22	1	5 JH	06	78,449.31	-	78,449.31	78,449.31	78,449.31	78,449.31	78,449.31	78,449.31
4086602300	2	5 03	E404E10	287 A	1	13204	1	22	1	1 A0	06	28,814.09	-	28,814.09	28,814.09	28,814.09	28,814.09	28,814.09	28,814.09
4086602400	2	5 03	E404E10	252 A	1	13204	1	22	1	1 A0	06	3,138.05	-	3,138.05	3,138.05	3,138.05	3,138.05	3,138.05	3,138.05
4086602500	2	5 03	E404E10	287 A	1	13204	1	22	1	1 A0	06	15,405.92	-	15,405.92	15,405.92	15,405.92	15,405.92	15,405.92	15,405.92
4086602600	2	5 03	E404E10	287 A	1	13204	1	22	1	1 A0	06	28,351.36	-	28,351.36	28,351.36	28,351.36	28,351.36	28,351.36	28,351.36
4086602700	2	5 03	E404E10	280 A	1	13204	1	22	1	1 A0	06	6,683.99	-	6,683.99	6,683.99	6,683.99	6,683.99	6,683.99	6,683.99
4086602800	2	5 03	E404E10	113 A	2	13407	1	22	1	1 A0	06	243,126.52	322,349.73	565,476.25	565,476.25	565,476.25	565,476.25	565,476.25	565,476.25
4086602900	2	5 03	E404E10	113 A	2	13407	1	22	1	5 JH	06	153,498.20	-	153,498.20	153,498.20	153,498.20	153,498.20	153,498.20	153,498.20
4086603000	2	5 03	E404E10	287 A	1	13407	1	22	1	1 A0	06	357,252.96	-	357,252.96	357,252.96	357,252.96	357,252.96	357,252.96	357,252.96
4086603100	2	5 03	E404E10	252 A	1	13407	1	22	1	1 A0	06	27,258.24	-	27,258.24	27,258.24	27,258.24	27,258.24	27,258.24	27,258.24
4086603200	2	5 03	E404E10	287 A	1	13407	1	22	1	1 A0	06	171,726.48	-	171,726.48	171,726.48	171,726.48	171,726.48	171,726.48	171,726.48
4086603300	2	5 03	E404E10	287 A	1	13407	1	22	1	1 A0	06	370,711.20	-	370,711.20	370,711.20	370,711.20	370,711.20	370,711.20	370,711.20
4086603400	2	5 03	E404E10	280 A	1	13407	1	22	1	1 A0	06	24,912.00	-	24,912.00	24,912.00	24,912.00	24,912.00	24,912.00	24,912.00
4086603500	2	5 03	E404E10	113 A	2	14101	1	22	1	1 A0	06	918,429.37	279,051.04	1,273,333.69	1,273,333.69	1,273,333.69	1,273,333.69	1,273,333.69	1,273,333.69
4086603600	2	5 03	E404E10	113 A	2	14101	1	20	1	1 A0	06	23,170.43	-	23,170.43	23,170.43	23,170.43	23,170.43	23,170.43	23,170.43
4086603700	2	5 03	E404E10	113 A	2	14101	1	22	1	5 JH	06	403,672.23	-	403,672.23	403,672.23	403,672.23	403,672.23	403,672.23	403,672.23
4086603800	2	5 03	E404E10	287 A	1	14101	1	22	1	1 A0	06	187,893.12	-	187,893.12	187,893.12	187,893.12	187,893.12	187,893.12	187,893.12
4086603900	2	5 03	E404E10	252 A	1	14101	1	22	1	1 A0	06	23,535.04	-	23,535.04	23,535.04	23,535.04	23,535.04	23,535.04	23,535.04
4086604000	2	5 03	E404E10	287 A	1	14101	1	22	1	1 A0	06	101,090.40	-	101,090.40	101,090.40	101,090.40	101,090.40	101,090.40	101,090.40
4086604100	2	5 03	E404E10	287 A	1	14101	1	22	1	1 A0	06	190,915.44	-	190,915.44	190,915.44	190,915.44	190,915.44	190,915.44	190,915.44
4086604200	2	5 03	E404E10	280 A	1	14101	1	22	1	1 A0	06	49,014.96	-	49,014.96	49,014.96	49,014.96	49,014.96	49,014.96	49,014.96
4086604300	2	5 03	E404E10	113 A	2	14102	1	22	1	1 A0	06	402.51	109.44	511.95	511.95	511.95	511.95	511.95	511.95
4086604400	2	5 03	E404E10	113 A	2	14102	1	22	1	5 JH	06	254.13	-	254.13	254.13	254.13	254.13	254.13	254.13
4086604500	2	5 03	E404E10	287 A	1	14102	1	22	1	1 A0	06	82.08	-	82.08	82.08	82.08	82.08	82.08	82.08
4086604600	2	5 03	E404E10	252 A	1	14102	1	22	1	1 A0	06	13.68	-	13.68	13.68	13.68	13.68	13.68	13.68
4086604700	2	5 03	E404E10	287 A	1	14102	1	22	1	1 A0	06	41.04	-	41.04	41.04	41.04	41.04	41.04	41.04
4086604800	2	5 03	E404E10	287 A	1	14102	1	22	1	1 A0	06	82.08	-	82.08	82.08	82.08	82.08	82.08	82.08
4086604900	2	5 03	E404E10	280 A	1	14102	1	22	1	1 A0	06	13.68	-	13.68	13.68	13.68	13.68	13.68	13.68
4086605000	2	5 03	E404E10	113 A	2	14103	1	22	1	1 A0	06	2,280.93	2,423.56	4,704.49	4,704.49	4,704.49	4,704.49	4,704.49	4,704.49
4086605100	2	5 03	E404E10	113 A	2	14103	1	22	1	5 JH	06	1,440.03	-	1,440.03	1,440.03	1,440.03	1,440.03	1,440.03	1,440.03
4086605200	2	5 03	E404E10	287 A	1	14103	1	22	1	1 A0	06	465.12	-	465.12	465.12	465.12	465.12	465.12	465.12
4086605300	2	5 03	E404E10	252 A	1	14103	1	22	1	1 A0	06	77.52	-	77.52	77.52	77.52	77.52	77.52	77.52
4086605400	2	5 03	E404E10	287 A	1	14103	1	22	1	1 A0	06	232.56	-	232.56	232.56	232.56	232.56	232.56	232.56
4086605500	2	5 03	E404E10	287 A	1	14103	1	22	1	1 A0	06	465.12	-	465.12	465.12	465.12	465.12	465.12	465.12
4086605600	2	5 03	E404E10	280 A	1	14103	1	22	1	1 A0	06	77.52	-	77.52	77.52	77.52	77.52	77.52	77.52
4086605700	2	5 03	E404E10	113 A	2	14104	1	22	1	1 A0	06	6,775.04	6,475.51	13,250.55	13,250.55	13,250.55	13,250.55	13,250.55	13,250.55
4086605800	2	5 03	E404E10	113 A	2	14104	1	22	1	5 JH	06	4,277.44	-	4,277.44	4,277.44	4,277.44	4,277.44	4,277.44	4,277.44
4086605900	2	5 03	E404E10	287 A	1	14104	1	22	1	1 A0	06	57,075.84	-	57,075.84	57,075.84	57,075.84	57,075.84	57,075.84	57,075.84

ANEXO C
Cuenta Pública 2022

4086600300	2	5 03	E404E10	252 A	1	14104	1	22	1	1 AO	06	1,275.84	-	1,275.84	1,275.84	1,275.84	1,275.84	1,275.84	1,275.84
4086600400	2	5 03	E404E10	287 A	1	14104	1	22	1	1 AO	06	5,946.48	-	5,946.48	5,946.48	5,946.48	5,946.48	5,946.48	5,946.48
4086600500	2	5 03	E404E10	287 A	1	14104	1	22	1	1 AO	06	10,904.64	-	10,904.64	10,904.64	10,904.64	10,904.64	10,904.64	10,904.64
4086600600	2	5 03	E404E10	280 A	1	14104	1	22	1	1 AO	06	2,883.12	-	2,883.12	2,883.12	2,883.12	2,883.12	2,883.12	2,883.12
4086600100	2	5 03	E404E10	113 A	2	14105	1	22	1	1 AO	06	6,475.51	-	6,475.51	13,250.55	13,250.55	13,250.55	13,250.55	13,250.55
4086600200	2	5 03	E404E10	113 A	2	14105	1	22	1	5 JH	06	4,277.44	-	4,277.44	4,277.44	4,277.44	4,277.44	4,277.44	4,277.44
4086600300	2	5 03	E404E10	287 A	1	14105	1	22	1	1 AO	06	57,075.84	-	57,075.84	57,075.84	57,075.84	57,075.84	57,075.84	57,075.84
4086600400	2	5 03	E404E10	287 A	1	14105	1	22	1	1 AO	06	1,275.84	-	1,275.84	1,275.84	1,275.84	1,275.84	1,275.84	1,275.84
4086600500	2	5 03	E404E10	287 A	1	14105	1	22	1	1 AO	06	5,946.48	-	5,946.48	5,946.48	5,946.48	5,946.48	5,946.48	5,946.48
4086600600	2	5 03	E404E10	280 A	1	14105	1	22	1	1 AO	06	10,904.64	-	10,904.64	10,904.64	10,904.64	10,904.64	10,904.64	10,904.64
4086600100	2	5 03	E404E10	113 A	2	14106	1	22	1	1 AO	06	27,990.25	-	27,990.25	33,168.96	33,168.96	33,168.96	33,168.96	33,168.96
4086600200	2	5 03	E404E10	113 A	2	14106	1	22	1	5 JH	06	17,671.67	-	17,671.67	17,671.67	17,671.67	17,671.67	17,671.67	17,671.67
4086600300	2	5 03	E404E10	252 A	1	14106	1	22	1	1 AO	06	1,020.72	-	1,020.72	1,020.72	1,020.72	1,020.72	1,020.72	1,020.72
4086600400	2	5 03	E404E10	287 A	1	14106	1	22	1	1 AO	06	4,757.28	-	4,757.28	4,757.28	4,757.28	4,757.28	4,757.28	4,757.28
4086600500	2	5 03	E404E10	287 A	1	14106	1	22	1	1 AO	06	8,723.76	-	8,723.76	8,723.76	8,723.76	8,723.76	8,723.76	8,723.76
4086600600	2	5 03	E404E10	280 A	1	14106	1	22	1	1 AO	06	2,306.64	-	2,306.64	2,306.64	2,306.64	2,306.64	2,306.64	2,306.64
4086600100	2	5 03	E404E10	113 A	2	14107	1	22	1	1 AO	06	259,399.32	-	259,399.32	318,846.86	318,846.86	318,846.86	318,846.86	318,846.86
4086600200	2	5 03	E404E10	287 A	1	14107	1	22	1	5 JH	06	163,772.04	-	163,772.04	163,772.04	163,772.04	163,772.04	163,772.04	163,772.04
4086600300	2	5 03	E404E10	287 A	1	14107	1	22	1	1 AO	06	77,367.84	-	77,367.84	77,367.84	77,367.84	77,367.84	77,367.84	77,367.84
4086600400	2	5 03	E404E10	252 A	1	14107	1	22	1	1 AO	06	8,930.88	-	8,930.88	8,930.88	8,930.88	8,930.88	8,930.88	8,930.88
4086600500	2	5 03	E404E10	287 A	1	14107	1	22	1	1 AO	06	41,625.36	-	41,625.36	41,625.36	41,625.36	41,625.36	41,625.36	41,625.36
4086600600	2	5 03	E404E10	287 A	1	14107	1	22	1	1 AO	06	76,331.76	-	76,331.76	76,331.76	76,331.76	76,331.76	76,331.76	76,331.76
4086600100	2	5 03	E404E10	113 A	2	14107	1	22	1	1 AO	06	20,182.56	-	20,182.56	20,182.56	20,182.56	20,182.56	20,182.56	20,182.56
4086600200	2	5 03	E404E10	113 A	2	14301	1	22	1	1 AO	06	1,196,560.60	-	1,196,560.60	1,418,002.34	1,418,002.34	1,418,002.34	1,418,002.34	1,418,002.34
4086600300	2	5 03	E404E10	113 A	2	14301	1	22	1	5 JH	06	1,074,638.80	-	1,074,638.80	1,074,638.80	1,074,638.80	1,074,638.80	1,074,638.80	1,074,638.80
4086600400	2	5 03	E404E10	287 A	1	14301	1	22	1	1 AO	06	102,441.88	-	102,441.88	102,441.88	102,441.88	102,441.88	102,441.88	102,441.88
4086600500	2	5 03	E404E10	287 A	1	14301	1	22	1	1 AO	06	203,370.48	-	203,370.48	203,370.48	203,370.48	203,370.48	203,370.48	203,370.48
4086600600	2	5 03	E404E10	287 A	1	14301	1	22	1	1 AO	06	372,935.76	-	372,935.76	372,935.76	372,935.76	372,935.76	372,935.76	372,935.76
4086600100	2	5 03	E404E10	287 A	1	14301	1	22	1	1 AO	06	98,606.64	-	98,606.64	98,606.64	98,606.64	98,606.64	98,606.64	98,606.64
4086600200	2	5 03	E404E10	280 A	1	14301	1	22	1	1 AO	06	96,731.91	-	96,731.91	96,731.91	96,731.91	96,731.91	96,731.91	96,731.91
4086600300	2	5 03	E404E10	287 A	1	14301	1	22	1	1 AO	06	11,047.59	-	11,047.59	11,047.59	11,047.59	11,047.59	11,047.59	11,047.59
4086600400	2	5 03	E404E10	287 A	1	14301	1	22	1	1 AO	06	82,601.05	-	82,601.05	82,601.05	82,601.05	82,601.05	82,601.05	82,601.05
4086600500	2	5 03	E404E10	113 A	2	15410	1	22	1	1 AO	06	15,634.89	-	15,634.89	15,634.89	15,634.89	15,634.89	15,634.89	15,634.89
4086600600	2	5 03	E404E10	113 A	2	15413	1	22	1	5 JH	06	9,871.11	-	9,871.11	9,871.11	9,871.11	9,871.11	9,871.11	9,871.11
4086600100	2	5 03	E404E10	113 A	2	15413	1	22	1	1 AO	06	25,506.00	-	25,506.00	25,506.00	25,506.00	25,506.00	25,506.00	25,506.00
4086600200	2	5 03	E404E10	287 A	1	15413	1	22	1	1 AO	06	76,518.00	-	76,518.00	76,518.00	76,518.00	76,518.00	76,518.00	76,518.00
4086600300	2	5 03	E404E10	287 A	1	15413	1	22	1	1 AO	06	240,408.90	-	240,408.90	240,408.90	240,408.90	240,408.90	240,408.90	240,408.90
4086600400	2	5 03	E404E10	113 A	2	15901	1	20	1	1 AO	06	229,013.27	-	229,013.27	229,013.27	229,013.27	229,013.27	229,013.27	229,013.27
4086600500	2	5 03	E404E10	113 A	2	15901	1	22	1	5 JH	06	40,000.00	-	40,000.00	40,000.00	40,000.00	40,000.00	40,000.00	40,000.00
4086600600	2	5 03	E404E10	252 A	1	15901	1	22	1	1 AO	06	8,000.00	-	8,000.00	8,000.00	8,000.00	8,000.00	8,000.00	8,000.00
4086600100	2	5 03	E404E10	287 A	1	15901	1	22	1	1 AO	06	24,000.00	-	24,000.00	24,000.00	24,000.00	24,000.00	24,000.00	24,000.00
4086600200	2	5 03	E404E10	287 A	1	15901	1	22	1	1 AO	06	40,000.00	-	40,000.00	40,000.00	40,000.00	40,000.00	40,000.00	40,000.00
4086600300	2	5 03	E404E10	280 A	1	15901	1	22	1	1 AO	06	8,000.00	-	8,000.00	8,000.00	8,000.00	8,000.00	8,000.00	8,000.00
4086600400	2	5 03	E404E10	113 A	2	21101	1	22	1	5 JH	06	50,000.00	26,941.81	76,941.81	31,065.43	31,065.43	31,065.43	31,065.43	31,065.43
4086600500	2	5 03	E404E10	419 A	1	21101	1	22	1	5 JH	06	5,000.00	-	5,000.00	5,000.00	5,000.00	5,000.00	5,000.00	5,000.00
4086600600	2	5 03	E404E10	164 A	1	21101	1	22	1	5 JH	06	2,239.00	-	2,239.00	2,239.00	2,239.00	2,239.00	2,239.00	2,239.00
4086600100	2	5 03	E404E10	287 A	1	21101	1	22	1	5 JH	06	14,192.00	-	14,192.00	14,192.00	14,192.00	14,192.00	14,192.00	14,192.00
4086600200	2	5 03	E404E10	252 A	1	21101	1	22	1	5 JH	06	6,000.00	-	6,000.00	6,000.00	6,000.00	6,000.00	6,000.00	6,000.00
4086600300	2	5 03	E404E10	287 A	1	21101	1	22	1	5 JH	06	5,020.00	-	5,020.00	5,020.00	5,020.00	5,020.00	5,020.00	5,020.00
4086600400	2	5 03	E404E10	287 A	1	21101	1	22	1	5 JH	06	18,000.00	-	18,000.00	18,000.00	18,000.00	18,000.00	18,000.00	18,000.00
4086600500	2	5 03	E404E10	280 A	1	21101	1	22	1	5 JH	06	1,000.00	-	1,000.00	1,000.00	1,000.00	1,000.00	1,000.00	1,000.00
4086600600	2	5 03	E404E10	113 A	2	21101	2	22	2	5 JH	06	113,979.82	-	113,979.82	113,979.82	113,979.82	113,979.82	113,979.82	113,979.82
4086600100	2	5 03	E404E10	113 A	2	21201	1	22	1	5 JH	06	14,000.00	-	14,000.00	14,000.00	14,000.00	14,000.00	14,000.00	14,000.00
4086600200	2	5 03	E404E10	419 A	1	21201	1	22	1	5 JH	06	5,000.00	-	5,000.00	5,000.00	5,000.00	5,000.00	5,000.00	5,000.00
4086600300	2	5 03	E404E10	164 A	1	21201	1	22	1	5 JH	06	3,000.00	-	3,000.00	3,000.00	3,000.00	3,000.00	3,000.00	3,000.00



ANEXO C
Cuenta Pública 2022

4086600200	2	5 03	E404E10	287 A	1	21201	1	22	1	5 JH	06	38,180.00	-	-	4,219.28	4,219.28	4,219.28	4,219.28	
4086600400	2	5 03	E404E10	287 A	1	21201	1	22	1	5 JH	06	4,000.00	-	-	-	-	-	-	-
4086600600	2	5 03	E404E10	280 A	1	21201	1	22	1	5 JH	06	3,000.00	-	-	-	-	-	-	-
4086600100	2	5 03	E404E10	113 A	2	21201	2	22	1	5 JH	06	17,644.99	17,644.99	17,644.99	17,644.99	17,644.99	17,644.99	17,644.99	17,644.99
4086600300	2	5 03	E404E10	113 A	2	21401	1	22	1	5 JH	06	63,000.00	63,761.00	63,761.00	63,761.00	63,761.00	63,761.00	63,761.00	63,761.00
4086600400	2	5 03	E404E10	252 A	1	21401	1	22	1	5 JH	06	5,600.00	5,600.00	5,600.00	5,600.00	5,600.00	5,600.00	5,600.00	5,600.00
4086600500	2	5 03	E404E10	287 A	1	21401	1	22	1	5 JH	06	32,000.00	32,000.00	32,000.00	32,000.00	32,000.00	32,000.00	32,000.00	32,000.00
4086600100	2	5 03	E404E10	113 A	2	21401	1	22	2	5 JH	06	35,000.00	35,000.00	35,000.00	35,000.00	35,000.00	35,000.00	35,000.00	35,000.00
4086600200	2	5 03	E404E10	113 A	2	21501	1	22	1	5 JH	06	40,000.00	246,584.57	246,584.57	263,336.51	263,336.51	169,564.13	169,564.13	2,000.00
4086600300	2	5 03	E404E10	113 A	2	21601	1	22	1	5 JH	06	4,500.00	50.00	50.00	4,500.00	4,500.00	4,500.00	4,500.00	4,500.00
4086600400	2	5 03	E404E10	287 A	1	21601	1	22	1	5 JH	06	22,000.00	52,939.37	52,939.37	77,333.61	77,333.61	77,333.61	77,333.61	77,333.61
4086600500	2	5 03	E404E10	113 A	2	21601	2	22	1	5 JH	06	60,000.00	100,810.68	100,810.68	100,810.68	100,810.68	100,810.68	100,810.68	100,810.68
4086600600	2	5 03	E404E10	252 A	1	21701	1	22	1	5 JH	06	1,800.00	6,782.40	6,782.40	53,217.60	53,217.60	53,217.60	53,217.60	53,217.60
4086600700	2	5 03	E404E10	113 A	2	21701	1	22	1	5 JH	06	1,800.00	1,800.00	1,800.00	1,800.00	1,800.00	1,800.00	1,800.00	1,800.00
4086600800	2	5 03	E404E10	113 A	2	21701	2	22	1	5 JH	06	262,000.00	122,428.37	122,428.37	122,428.37	122,428.37	18,364.30	18,364.30	18,364.30
4086600900	2	5 03	E404E10	113 A	2	22101	1	22	1	5 JH	06	15,000.00	15,000.00	15,000.00	10,880.84	10,880.84	10,880.84	10,880.84	10,880.84
4086601000	2	5 03	E404E10	287 A	1	22101	1	22	1	5 JH	06	12,000.00	12,000.00	12,000.00	39,974.44	39,974.44	39,974.44	39,974.44	39,974.44
4086601100	2	5 03	E404E10	287 A	1	22101	1	22	1	5 JH	06	20,000.00	20,000.00	20,000.00	1,707.15	1,707.15	1,707.15	1,707.15	1,707.15
4086601200	2	5 03	E404E10	113 A	2	22101	1	22	1	5 JH	06	20,000.00	-	-	4,487.49	4,487.49	4,487.49	4,487.49	4,487.49
4086601300	2	5 03	E404E10	113 A	2	22101	2	22	2	5 JH	06	1,202.92	1,202.92	1,202.92	1,202.92	1,202.92	1,202.92	1,202.92	1,202.92
4086601400	2	5 03	E404E10	113 A	2	22105	1	22	1	5 JH	06	25,000.00	55,762.37	55,762.37	80,762.37	80,762.37	80,762.37	80,762.37	80,762.37
4086601500	2	5 03	E404E10	252 A	1	22105	1	22	1	5 JH	06	17,000.00	6,000.00	6,000.00	23,000.00	23,000.00	23,000.00	23,000.00	23,000.00
4086601600	2	5 03	E404E10	113 A	2	22106	1	22	1	5 JH	06	1,000.00	1,000.00	1,000.00	1,000.00	1,000.00	1,000.00	1,000.00	1,000.00
4086601700	2	5 03	E404E10	287 A	1	22106	1	22	1	5 JH	06	37,200.00	31,566.83	31,566.83	31,566.83	31,566.83	31,566.83	31,566.83	31,566.83
4086601800	2	5 03	E404E10	113 A	2	22201	1	22	1	5 JH	06	13,000.00	9,370.00	9,370.00	5,937.00	5,937.00	5,937.00	5,937.00	5,937.00
4086601900	2	5 03	E404E10	113 A	2	22201	2	22	2	5 JH	06	9,720.00	9,720.00	9,720.00	9,720.00	9,720.00	9,720.00	9,720.00	9,720.00
4086602000	2	5 03	E404E10	287 A	1	22301	1	22	1	5 JH	06	10,000.00	81,368.03	81,368.03	91,368.03	91,368.03	91,368.03	91,368.03	91,368.03
4086602100	2	5 03	E404E10	113 A	2	23101	1	22	1	5 JH	06	17,748.00	150,000.00	150,000.00	150,000.00	150,000.00	150,000.00	150,000.00	150,000.00
4086602200	2	5 03	E404E10	164 A	1	24101	1	22	1	5 JH	06	3,000.00	-	-	1,100.00	1,100.00	1,100.00	1,100.00	1,100.00
4086602300	2	5 03	E404E10	164 A	1	24101	1	22	1	5 JH	06	10,000.00	-	-	380.02	380.02	380.02	380.02	380.02
4086602400	2	5 03	E404E10	287 A	1	24101	1	22	1	5 JH	06	79,091.50	79,091.50	79,091.50	44,091.50	44,091.50	44,091.50	44,091.50	44,091.50
4086602500	2	5 03	E404E10	113 A	2	24101	2	22	2	5 JH	06	22,000.00	-	-	10,715.00	10,715.00	10,715.00	10,715.00	10,715.00
4086602600	2	5 03	E404E10	113 A	2	24201	1	22	1	5 JH	06	18,719.70	18,719.70	18,719.70	18,719.70	18,719.70	18,719.70	18,719.70	18,719.70
4086602700	2	5 03	E404E10	287 A	1	24301	1	22	1	5 JH	06	5,000.00	15,115.00	15,115.00	20,115.00	20,115.00	20,115.00	20,115.00	20,115.00
4086602800	2	5 03	E404E10	113 A	2	24401	1	22	1	5 JH	06	2,400.00	-	-	2,382.00	2,382.00	2,382.00	2,382.00	2,382.00
4086602900	2	5 03	E404E10	113 A	2	24401	2	22	2	5 JH	06	28,947.44	28,947.44	28,947.44	21,427.44	21,427.44	21,427.44	21,427.44	21,427.44
4086603000	2	5 03	E404E10	287 A	1	24501	1	22	1	5 JH	06	3,600.00	-	-	3,600.00	3,600.00	3,600.00	3,600.00	3,600.00
4086603100	2	5 03	E404E10	113 A	2	24501	2	22	2	5 JH	06	755.16	755.16	755.16	755.16	755.16	755.16	755.16	755.16
4086603200	2	5 03	E404E10	113 A	2	24601	1	22	1	5 JH	06	5,000.00	-	-	4,996.52	4,996.52	4,996.52	4,996.52	4,996.52
4086603300	2	5 03	E404E10	287 A	1	24601	1	22	1	5 JH	06	9,600.00	-	-	9,600.00	9,600.00	9,600.00	9,600.00	9,600.00
4086603400	2	5 03	E404E10	113 A	2	24601	1	22	1	5 JH	06	20,000.00	-	-	19,986.00	19,986.00	19,986.00	19,986.00	19,986.00
4086603500	2	5 03	E404E10	113 A	2	24601	2	22	2	5 JH	06	136,613.65	136,613.65	136,613.65	130,813.65	130,813.65	130,813.65	130,813.65	130,813.65
4086603600	2	5 03	E404E10	287 A	1	24701	1	22	1	5 JH	06	6,000.00	1,983.14	1,983.14	7,983.14	7,983.14	7,983.14	7,983.14	7,983.14
4086603700	2	5 03	E404E10	113 A	2	24701	2	22	2	5 JH	06	4,000.00	6,191.18	6,191.18	6,191.18	6,191.18	6,191.18	6,191.18	6,191.18
4086603800	2	5 03	E404E10	287 A	1	24801	1	22	1	5 JH	06	4,000.00	-	-	4,000.00	4,000.00	4,000.00	4,000.00	4,000.00
4086603900	2	5 03	E404E10	287 A	1	24801	1	22	1	7 Z5	06	1,050.55	1,050.55	1,050.55	1,050.55	1,050.55	1,050.55	1,050.55	1,050.55
4086604000	2	5 03	E404E10	113 A	2	24801	2	22	2	5 JH	06	51,183.59	51,183.59	51,183.59	48,663.93	48,663.93	48,663.93	48,663.93	48,663.93
4086604100	2	5 03	E404E10	287 A	1	24901	1	22	1	5 JH	06	15,000.00	-	-	12,932.19	12,932.19	12,932.19	12,932.19	12,932.19
4086604200	2	5 03	E404E10	113 A	2	24901	2	22	2	5 JH	06	2,811.47	2,811.47	2,811.47	2,811.47	2,811.47	2,811.47	2,811.47	2,811.47
4086604300	2	5 03	E404E10	113 A	2	25101	1	22	1	5 JH	06	35,000.00	-	-	35,000.00	35,000.00	35,000.00	35,000.00	35,000.00
4086604400	2	5 03	E404E10	113 A	2	25101	2	22	2	5 JH	06	15,000.00	-	-	15,000.00	15,000.00	15,000.00	15,000.00	15,000.00
4086604500	2	5 03	E404E10	164 A	1	25201	1	22	1	5 JH	06	1,400.00	-	-	1,400.00	1,400.00	1,400.00	1,400.00	1,400.00
4086604600	2	5 03	E404E10	113 A	2	25301	1	22	2	5 JH	06	10,000.00	-	-	10,000.00	10,000.00	10,000.00	10,000.00	10,000.00
4086604700	2	5 03	E404E10	113 A	2	25301	1	22	1	7 Z5	06	5,162.74	5,162.74	5,162.74	5,162.74	5,162.74	5,162.74	5,162.74	5,162.74
4086604800	2	5 03	E404E10	113 A	2	25301	2	22	2	5 JH	06	15,000.00	-	-	15,000.00	15,000.00	15,000.00	15,000.00	15,000.00
4086604900	2	5 03	E404E10	113 A	2	25401	1	22	1	5 JH	06	19,782.40	19,782.40	19,782.40	4,186.85	4,186.85	4,186.85	4,186.85	4,186.85












ANEXO C
Cuenta Pública 2022




4086600100	2	5 03	E404E10	113 A	2	25401	2	22	2	15,000.00	15,000.00	-	-	-	-	-	-	-	-
4086600100	2	5 03	E404E10	113 A	2	25501	1	22	1	35,000.00	35,000.00	11,555.04	11,555.04	11,555.04	11,555.04	-	-	-	-
4086600100	2	5 03	E404E10	113 A	2	25501	2	22	2	145,000.00	145,000.00	-	-	-	-	-	-	-	-
4086600100	2	5 03	E404E10	164 A	1	25601	1	22	1	26,500.00	26,500.00	1,842.18	1,842.18	1,842.18	1,842.18	1,842.18	1,842.18	1,842.18	1,842.18
4086600200	2	5 03	E404E10	287 A	1	25601	1	22	1	3,600.00	3,600.00	3,166.00	3,166.00	3,166.00	3,166.00	3,166.00	3,166.00	3,166.00	3,166.00
4086600100	2	5 03	E404E10	113 A	2	25601	2	22	2	100,000.00	100,000.00	223.07	223.07	223.07	223.07	223.07	223.07	223.07	223.07
4086600100	2	5 03	E404E10	113 A	2	26101	1	22	1	159,597.06	159,597.06	259,597.06	259,597.06	259,597.06	259,597.06	259,597.06	259,597.06	259,597.06	259,597.06
4086600200	2	5 03	E404E10	164 A	1	26101	1	22	1	5,000.00	5,000.00	5,000.00	5,000.00	5,000.00	5,000.00	5,000.00	5,000.00	5,000.00	5,000.00
4086600300	2	5 03	E404E10	287 A	1	26101	1	22	1	140,377.63	140,377.63	137,494.38	137,494.38	137,494.38	137,494.38	137,494.38	137,494.38	137,494.38	137,494.38
4086600400	2	5 03	E404E10	287 A	1	26101	1	22	1	38,000.00	38,000.00	38,000.00	38,000.00	38,000.00	38,000.00	38,000.00	38,000.00	38,000.00	38,000.00
4086600500	2	5 03	E404E10	287 A	1	26101	1	22	1	24,650.00	24,650.00	24,650.00	24,650.00	24,650.00	24,650.00	24,650.00	24,650.00	24,650.00	24,650.00
4086600600	2	5 03	E404E10	280 A	1	26101	1	22	1	70,000.00	70,000.00	70,000.00	70,000.00	70,000.00	70,000.00	70,000.00	70,000.00	70,000.00	70,000.00
4086600100	2	5 03	E404E10	113 A	2	26101	2	22	2	20,800.00	20,800.00	20,800.00	20,800.00	20,800.00	20,800.00	20,800.00	20,800.00	20,800.00	20,800.00
4086600100	2	5 03	E404E10	113 A	2	26102	1	22	1	59,746.04	59,746.04	59,746.04	59,746.04	59,746.04	59,746.04	59,746.04	59,746.04	59,746.04	59,746.04
4086600200	2	5 03	E404E10	287 A	1	26102	1	22	1	4,000.00	4,000.00	729.00	729.00	729.00	729.00	729.00	729.00	729.00	729.00
4086600200	2	5 03	E404E10	287 A	1	26102	1	22	1	27,000.00	27,000.00	24,961.88	24,961.88	24,961.88	24,961.88	24,961.88	24,961.88	24,961.88	24,961.88
4086600100	2	5 03	E404E10	113 A	2	27101	1	22	1	40,000.00	40,000.00	30,596.81	30,596.81	30,596.81	30,596.81	30,596.81	30,596.81	30,596.81	30,596.81
4086600200	2	5 03	E404E10	287 A	1	27101	1	22	1	100,000.00	100,000.00	100,000.00	100,000.00	100,000.00	100,000.00	100,000.00	100,000.00	100,000.00	100,000.00
4086600100	2	5 03	E404E10	113 A	2	27101	2	22	2	232,305.40	232,305.40	232,305.40	232,305.40	232,305.40	232,305.40	232,305.40	232,305.40	232,305.40	232,305.40
4086600100	2	5 03	E404E10	113 A	2	27201	1	22	1	10,000.00	10,000.00	1,318.02	1,318.02	1,318.02	1,318.02	1,318.02	1,318.02	1,318.02	1,318.02
4086600100	2	5 03	E404E10	113 A	2	27201	2	22	2	36,000.00	36,000.00	3,380.20	3,380.20	3,380.20	3,380.20	3,380.20	3,380.20	3,380.20	3,380.20
4086600100	2	5 03	E404E10	113 A	2	27301	1	22	1	161,332.95	161,332.95	191,332.95	191,332.95	191,332.95	191,332.95	191,332.95	191,332.95	191,332.95	191,332.95
4086600100	2	5 03	E404E10	113 A	2	27301	2	22	2	272,804.00	272,804.00	272,804.00	272,804.00	272,804.00	272,804.00	272,804.00	272,804.00	272,804.00	272,804.00
4086600100	2	5 03	E404E10	113 A	2	27401	2	22	2	15,000.00	15,000.00	-	-	-	-	-	-	-	-
4086600100	2	5 03	E404E10	113 A	2	28301	1	22	1	15,000.00	15,000.00	-	-	-	-	-	-	-	-
4086600100	2	5 03	E404E10	113 A	2	29101	1	22	1	20,000.00	20,000.00	-	-	-	-	-	-	-	-
4086600200	2	5 03	E404E10	287 A	1	29101	1	22	1	8,000.00	8,000.00	4,191.16	4,191.16	4,191.16	4,191.16	4,191.16	4,191.16	4,191.16	4,191.16
4086600200	2	5 03	E404E10	287 A	1	29201	1	22	1	88,514.00	88,514.00	6,701.18	6,701.18	6,701.18	6,701.18	6,701.18	6,701.18	6,701.18	6,701.18
4086600100	2	5 03	E404E10	113 A	2	29201	2	22	2	2,465.70	2,465.70	2,465.70	2,465.70	2,465.70	2,465.70	2,465.70	2,465.70	2,465.70	2,465.70
4086600100	2	5 03	E404E10	113 A	2	29301	1	22	1	3,000.00	3,000.00	-	-	-	-	-	-	-	-
4086600200	2	5 03	E404E10	287 A	1	29301	1	22	1	4,000.00	4,000.00	-	-	-	-	-	-	-	-
4086600100	2	5 03	E404E10	113 A	2	29301	2	22	2	190,635.00	190,635.00	190,635.00	190,635.00	190,635.00	190,635.00	190,635.00	190,635.00	190,635.00	190,635.00
4086600100	2	5 03	E404E10	113 A	2	29401	1	22	1	50,000.00	50,000.00	50,000.00	50,000.00	50,000.00	50,000.00	50,000.00	50,000.00	50,000.00	50,000.00
4086600200	2	5 03	E404E10	287 A	1	29401	1	22	1	6,000.00	6,000.00	5,111.07	5,111.07	5,111.07	5,111.07	5,111.07	5,111.07	5,111.07	5,111.07
4086600500	2	5 03	E404E10	287 A	1	29401	1	22	1	60,500.00	60,500.00	52,205.00	52,205.00	52,205.00	52,205.00	52,205.00	52,205.00	52,205.00	52,205.00
4086600100	2	5 03	E404E10	113 A	2	29501	1	22	1	292,259.61	292,259.61	590.12	590.12	590.12	590.12	590.12	590.12	590.12	590.12
4086600100	2	5 03	E404E10	113 A	2	29501	2	22	2	7,500.00	7,500.00	-	-	-	-	-	-	-	-
4086600100	2	5 03	E404E10	113 A	2	29501	2	22	2	18,000.00	18,000.00	-	-	-	-	-	-	-	-
4086600200	2	5 03	E404E10	287 A	1	29601	1	22	1	166,500.00	166,500.00	155,589.98	155,589.98	155,589.98	155,589.98	155,589.98	155,589.98	155,589.98	155,589.98
4086600100	2	5 03	E404E10	113 A	2	29601	2	22	2	45,703.00	45,703.00	45,703.00	45,703.00	45,703.00	45,703.00	45,703.00	45,703.00	45,703.00	45,703.00
4086600100	2	5 03	E404E10	113 A	2	29801	1	22	1	5,000.00	5,000.00	5,000.00	5,000.00	5,000.00	5,000.00	5,000.00	5,000.00	5,000.00	5,000.00
4086600200	2	5 03	E404E10	287 A	1	29801	1	22	1	21,754.23	21,754.23	41,754.23	41,754.23	41,754.23	41,754.23	41,754.23	41,754.23	41,754.23	41,754.23
4086600100	2	5 03	E404E10	113 A	2	29801	2	22	2	24,940.00	24,940.00	24,940.00	24,940.00	24,940.00	24,940.00	24,940.00	24,940.00	24,940.00	24,940.00
4086600100	2	5 03	E404E10	113 A	2	29901	1	22	1	4,965.60	4,965.60	6,965.60	6,965.60	6,965.60	6,965.60	6,965.60	6,965.60	6,965.60	6,965.60
4086600200	2	5 03	E404E10	287 A	1	29901	1	22	1	2,500.00	2,500.00	2,500.00	2,500.00	2,500.00	2,500.00	2,500.00	2,500.00	2,500.00	2,500.00
4086600200	2	5 03	E404E10	287 A	1	31101	1	22	1	389,727.20	389,727.20	389,727.20	389,727.20	389,727.20	389,727.20	389,727.20	389,727.20	389,727.20	389,727.20
4086600100	2	5 03	E404E10	113 A	2	31101	2	22	2	201,632.75	201,632.75	188,473.48	188,473.48	188,473.48	188,473.48	188,473.48	188,473.48	188,473.48	188,473.48
4086600100	2	5 03	E404E10	113 A	2	31103	1	22	1	5,000.00	5,000.00	-	-	-	-	-	-	-	-
4086600100	2	5 03	E404E10	113 A	2	31201	1	22	1	6,000.00	6,000.00	-	-	-	-	-	-	-	-
4086600200	2	5 03	E404E10	287 A	1	31301	1	22	1	6,000.00	6,000.00	6,000.00	6,000.00	6,000.00	6,000.00	6,000.00	6,000.00	6,000.00	6,000.00
4086600100	2	5 03	E404E10	113 A	2	31401	1	22	1	8,197.00	8,197.00	40,597.00	40,597.00	40,597.00	40,597.00	40,597.00	40,597.00	40,597.00	40,597.00
4086600200	2	5 03	E404E10	287 A	1	31401	1	22	1	510,000.00	510,000.00	444,315.84	444,315.84	444,315.84	444,315.84	444,315.84	444,315.84	444,315.84	444,315.84
4086600100	2	5 03	E404E10	113 A	2	31401	2	22	2	88,720.43	88,720.43	88,720.43	88,720.43	88,720.43	88,720.43	88,720.43	88,720.43	88,720.43	88,720.43
4086600100	2	5 03	E404E10	113 A	2	31801	1	22	1	5,000.00	5,000.00	1,826.05	1,826.05	1,826.05	1,826.05	1,826.05	1,826.05	1,826.05	1,826.05
4086600200	2	5 03	E404E10	287 A	1	31801	1	22	1	2,000.00	2,000.00	-	-	-	-	-	-	-	-
4086600400	2	5 03	E404E10	287 A	1	31801	1	22	1	21,000.00	21,000.00	464.08	464.08	464.08	464.08	464.08	464.08	464.08	464.08
4086600500	2	5 03	E404E10	287 A	1	31801	1	22	1	5,000.00	5,000.00	-	-	-	-	-	-	-	-






Análisis cualitativo de las metas programadas en la Matriz de Indicadores de Resultados

Dependencia/Entidad:	UNIVERSIDAD DE LA SIERRA				
Programa Presupuestal:	E404E10 EDUCACIÓN SUPERIOR DE CALIDAD PARA EL DESARROLLO				
Periodo que se reporta:	Cuarto 2022				
FIN: Contribuir a elevar la calidad de la educación superior para el desarrollo integral de los estudiantes mediante la formación de					
Indicador: Porcentaje de la Eficiencia terminal en Educación Superior				META ANUAL	% DE AVANCE
Eficacia:	 Se cumplió con la meta establecida	 No se cuenta con información (Meta Anual)	 No se alcanzó la meta establecida	40%	43%
ANALISIS CUALITATIVO: SE OBTUVO 3 PUNTOS PORCENTUALES MAS QUE LO PROGRAMADO					
Propósito: Los estudiantes en educación superior de la región serrana del Estado de Sonora reciben educación de calidad para su formación					
Indicador: Porcentaje de estudiantes en programas educativos acreditados por su buena calidad				META ANUAL	% DE AVANCE
Eficacia:	 Se cumplió con la meta establecida	 No se cuenta con información (Meta Anual)	 No se alcanzó la meta establecida	43%	56%
Causa: Insuficiente Calidad en la Oferta Educativa					
Efecto: Rezago en la Educación Superior en la Región Serrana de Sonora					
Contribución al Fin: Contribuir a elevar la calidad de la educación superior para el desarrollo integral de los estudiantes mediante la formación de profesionistas en la región serrana del Estado de Sonora.					

Componente C1: Servicios de Educación Superior ofrecidos.					
Indicador: Tasa de variación de estudiantes en educación superior				META ANUAL	% DE AVANCE
Eficacia:	 Se cumplió con la meta establecida	 No se cuenta con información (Meta Anual)	 No se alcanzó la meta establecida	5%	18%
Causa: Falta de pertinencia en la Oferta Educativa					
Efecto: Rezago en la Educación Superior en la Región Serrana de Sonora					
Contribución al Propósito: Los estudiantes en educación superior de la región serrana del Estado de Sonora reciben educación de calidad para su formación profesional.					

Componente C2: Planta docente y Personal Administrativo de calidad y competitiva brindado.					
Indicador: Porcentaje de docentes con grado de especialidad, maestría o doctorado				META ANUAL	% DE AVANCE
Eficacia:	 Se cumplió con la meta establecida	 No se cuenta con información (Meta Anual)	 No se alcanzó la meta establecida	96%	96%
Causa: Falta de personal capacitado					
Efecto: Menor calidad educativa					
Contribución al Propósito: Los estudiantes en educación superior de la región serrana del Estado de Sonora reciben educación de calidad para su formación profesional.					

Componente C3: Convenios vigentes de vinculación con el sector público, privado y social celebrados.					
Indicador: Tasa de variación de convenios vigentes de vinculación con el sector público, privado y social				META ANUAL	% DE AVANCE
Eficacia:	 Se cumplió con la meta establecida	 No se cuenta con información	 No se alcanzó la meta establecida	5%	5%



ANEXO MIR

	(Meta Anual)		
Causa:	Baja actividad con el sector público, privado y social		
Efecto:	Menor vinculación con el entorno		
Contribución al Propósito:	Los estudiantes en educación superior de la región serrana del Estado de Sonora reciben educación de calidad para su formación profesional.		

Actividad A1 C1: Seguimiento de actividades extracurriculares para la formación integral con enfoque cultural, deportivo y científico						
Indicador: Porcentaje de estudiantes participantes en actividades extracurriculares					META ANUAL	% DE AVANCE
Eficacia:	Se cumplió con la meta establecida	No se cuenta con información (Meta Anual)	No se alcanzó la meta establecida		24%	36%
Causa:	Falta de programas de acompañamiento					
Efecto:	Mayor índice de adicciones					
Relación con el componente:	Servicios de Educación Superior ofrecidos.					

Actividad A2 C1: Seguimiento del programa de tutorías y de asesorías para mejorar el desempeño académico de los estudiantes en las						
Indicador: Porcentaje de estudiantes atendidos en los programas de tutoría					META ANUAL	% DE AVANCE
Eficacia:	Se cumplió con la meta establecida	No se cuenta con información (Meta Anual)	No se alcanzó la meta establecida		100%	100%
Causa:	Falta de programas de acompañamiento					
Efecto:	Mayor deserción de estudiantes					
Relación con el componente:	Servicios de Educación Superior ofrecidos.					

Actividad A3 C1: Otorgamiento de becas						
Indicador: Porcentaje de alumnos becados					META ANUAL	% DE AVANCE
Eficacia:	Se cumplió con la meta establecida	No se cuenta con información (Meta Anual)	No se alcanzó la meta establecida		90%	100%
Causa:	Insuficientes apoyos a estudiantes					
Efecto:	Mayor deserción de estudiantes					
Relación con el componente:	Servicios de Educación Superior ofrecidos.					

Actividad A4 C1: Asegurar la eficiencia de titulación profesional en la Universidad de la Sierra						
Indicador: Eficiencia de titulación profesional en educación superior pública					META ANUAL	% DE AVANCE
Eficacia:	Se cumplió con la meta establecida	No se cuenta con información (Meta Anual)	No se alcanzó la meta establecida		100%	100%
Causa:	Falta de programas de acompañamiento					
Efecto:	Mayor deserción de estudiantes					
Relación con el componente:	Servicios de Educación Superior ofrecidos.					

Actividad A5 C1: Atención a las recomendaciones emitidas por los organismos acreditadores a los Programas educativos evaluables						
Indicador: Porcentaje de Recomendaciones atendidas					META ANUAL	% DE AVANCE
Eficacia:	Se cumplió con la meta establecida	No se cuenta con información (Meta Anual)	No se alcanzó la meta establecida		33%	33%
Causa:	Insuficiente Calidad en la Oferta Educativa					



Efecto:	Rezago en la Educación Superior en la Región Serrana de Sonora
Relación con el componente:	Servicios de Educación Superior ofrecidos.

Actividad A1 C2: Capacitación de profesores de tiempo completo					
Indicador: Porcentaje de profesores de tiempo completo capacitados				META ANUAL	% DE AVANCE
Eficacia:	Se cumplió con la meta establecida	No se cuenta con información (Meta Anual)	No se alcanzó la meta establecida	100%	100%
Causa:	Falta de personal capacitado				
Efecto:	Menor calidad educativa				
Relación con el componente:	Planta docente y Personal Administrativo de calidad y competitiva brindado.				

Actividad A2 C2: Reconocer a docentes de tiempo completo en el Programa para el Desarrollo Profesional Docente (PRODEP).					
Indicador: Porcentaje de docentes de tiempo completo en el PRODEP				META ANUAL	% DE AVANCE
Eficacia:	Se cumplió con la meta establecida	No se cuenta con información (Meta Anual)	No se alcanzó la meta establecida	67%	59%
Causa:	Falta de personal capacitado				
Efecto:	Menor calidad educativa				
Relación con el componente:	Planta docente y Personal Administrativo de calidad y competitiva brindado.				

Actividad A3 C2: Participación de docentes en proyectos de investigación					
Indicador: Porcentaje de participación de docentes en proyectos de investigación				META ANUAL	% DE AVANCE
Eficacia:	Se cumplió con la meta establecida	No se cuenta con información (Meta Anual)	No se alcanzó la meta establecida	59%	59%
Causa:	Falta de investigación				
Efecto:	Bajo desarrollo tecnológico en la región				
Relación con el componente:	Planta docente y Personal Administrativo de calidad y competitiva brindado.				

Actividad A1 C3: Participación de estudiantes en Movilidad Estudiantil					
Indicador: Porcentaje de estudiantes que realizan movilidad académica				META ANUAL	% DE AVANCE
Eficacia:	Se cumplió con la meta establecida	No se cuenta con información (Meta Anual)	No se alcanzó la meta establecida	1%	1%
Causa:	Poca movilidad académica				
Efecto:	Menor calidad educativa				
Relación con el componente:	Convenios vigentes de vinculación con el sector público, privado y social celebrados.				

Actividad A2 C3: Seguimiento a convenios de vinculación con el sector público, privado y social					
Indicador: Porcentaje de actividades con el sector con el sector público, privado y social				META ANUAL	% DE AVANCE
Eficacia:	Se cumplió con la meta establecida	No se cuenta con información (Meta Anual)	No se alcanzó la meta establecida	100%	100%
Causa:	Baja actividad con el sector público, privado y social				
Efecto:	Menor vinculación con el entorno				
Relación con el componente:	Convenios vigentes de vinculación con el sector público, privado y social celebrados.				



ANEXO MIR

1. Se deberá agregar las tablas necesarias para cada componente y actividad
2. Los campos META ANUAL y % DE AVANCE, deberán coincidir con los campos del mismo nombre reportados en el CPCA-III-05

"GUÍA DE CUMPLIMIENTO DE LA LEY DE DISCIPLINA FINANCIERA DE LAS ENTIDADES FEDERATIVAS Y LOS MUNICIPIOS"

<p style="text-align: center;">Universidad de la Sierra</p> <p style="text-align: center;">Guía de Cumplimiento de la Ley de Disciplina Financiera de las Entidades Federativas y Municipios</p> <p style="text-align: center;">Del 01 de enero al 31 de diciembre de 2022</p>									
Indicadores de Observancia (c)	Implementación				Resultado		Fundamento (h)	Comentarios (i)	
	SI		NO		Monto o valor (f)	Unidad (pesos/porcentaje) (g)			
	Mecanismo de Verificación (d)		Fecha estimada de cumplimiento (e)						
INDICADORES PRESUPUESTARIOS									
A. INDICADORES CUANTITATIVOS									
1 Balance Presupuestario Sostenible (j)									
a.	Propuesto	https://hacienda.sonora.gob.mx/finanzas-publicas/presupuestacion/iniciativa-de-ley-y-decreto/2022/	Iniciativa de Ley de Ingresos y Proyecto de Presupuesto de Egresos				pesos	Art. 6 y 19 de la LDF	
b.	Estimada/Aprobado	https://hacienda.sonora.gob.mx/finanzas-publicas/presupuestacion/	Ley de Ingresos y Presupuesto de Egresos				pesos	Art. 6 y 19 de la LDF	
c.	Devengado	https://hacienda.sonora.gob.mx/finanzas-publicas/rendicion-de-cuentas/	Cuenta Pública / Formato 4 LDF			511,318	pesos	Art. 6 y 19 de la LDF	
2 Balance Presupuestario de Recursos Disponibles Sostenible (k)									
a.	Propuesto	https://hacienda.sonora.gob.mx/finanzas-publicas/presupuestacion/iniciativa-de-ley-y-decreto/2022/	Iniciativa de Ley de Ingresos y Proyecto de Presupuesto de Egresos				pesos	Art. 6 y 19 de la LDF	
b.	Estimada/Aprobado	https://hacienda.sonora.gob.mx/finanzas-publicas/presupuestacion/	Ley de Ingresos y Presupuesto de Egresos				pesos	Art. 6 y 19 de la LDF	
c.	Devengado	https://hacienda.sonora.gob.mx/finanzas-publicas/rendicion-de-cuentas/	Cuenta Pública / Formato 4 LDF			511,318	pesos	Art. 6 y 19 de la LDF	
3 Financiamiento Neto dentro del Techo de Financiamiento Neto (l)									
a.	Propuesto	https://hacienda.sonora.gob.mx/finanzas-publicas/presupuestacion/iniciativa-de-ley-y-decreto/2022/	Iniciativa de Ley de Ingresos				pesos	Art. 6, 19 y 46 de la LDF	
b.	Estimada	https://hacienda.sonora.gob.mx/finanzas-publicas/presupuestacion/	Ley de Ingresos				pesos	Art. 6, 19 y 46 de la LDF	
c.	Devengado	https://hacienda.sonora.gob.mx/finanzas-publicas/rendicion-de-cuentas/	Cuenta Pública / Formato 4 LDF				pesos	Art. 6, 19 y 46 de la LDF	
4 Recursos destinados a la atención de desastres naturales									
a. Asignación al fideicomiso para desastres naturales (m)									
a.1 Aprobado			Reporte Trim. Formato 6 a)				pesos	Art. 9 de la LDF	
a.2 Pagado			Cuenta Pública / Formato 6 a)				pesos	Art. 9 de la LDF	
b. Aportación promedio realizada por la Entidad Federativa durante los 5 ejercicios previos, para infraestructura dañada por desastres naturales (n)			Autorizaciones de recursos aprobados por el FONDEN				pesos	Art. 9 de la LDF	
c. Saldo del fideicomiso para desastres naturales (o)			Cuenta Pública / Auxiliar de Cuentas				pesos	Art. 9 de la LDF	
d. Costo promedio de los últimos 5 ejercicios de la reconstrucción de infraestructura dañada por desastres naturales (p)			Autorizaciones de recursos aprobados por el FONDEN				pesos	Art. 9 de la LDF	
5 Techo para servicios personales (q)									
a.	Asignación en el Presupuesto de Egresos	https://hacienda.sonora.gob.mx/finanzas-publicas/rendicion-de-cuentas/informe-trimestral/2022/	Reporte Trim. Formato 6 d)			37,769,788.77	pesos	Art. 10 y 21 de la LDF	
b.	Devengado	https://hacienda.sonora.gob.mx/finanzas-publicas/rendicion-de-cuentas/	Reporte Trim. Formato 6 d)			43,676,064.34	pesos	Art. 13 fracc. V y 21 de la LDF	
6 Previsiones de gasto para compromisos de pago derivados de APPs (r)									

	a.	Asignación en el Presupuesto de Egresos		Presupuesto de Egresos				pesos	Art. 11 y 21 de la LDF	
7 Techo de ADEFAS para el ejercicio fiscal (s)										
	a.	Propuesto	https://hacienda.sonoragob.mx/finanzas-publicas/presupuestacion/iniciativa-de-ley-y-decreto/2022/	Proyecto de Presupuesto de Egresos				pesos	Art. 12 y 20 de la LDF	
	b.	Aprobado	https://hacienda.sonoragob.mx/finanzas-publicas/presupuestacion/	Reporte Trim. Formato 6 a)				pesos	Art. 12 y 20 de la LDF	
	c.	Devengado	https://hacienda.sonoragob.mx/finanzas-publicas/rendicion-de-cuentas/	Cuenta Pública / Formato 6 a)				pesos	Art. 12 y 20 de la LDF	
B. INDICADORES CUALITATIVOS										
1 Iniciativa de Ley de Ingresos y Proyecto de Presupuesto de Egresos										
	a.	Objetivos anuales, estrategias y metas para el ejercicio fiscal (t)	https://hacienda.sonoragob.mx/finanzas-publicas/presupuestacion/iniciativa-de-ley-y-decreto/2022/	Iniciativa de Ley de Ingresos y Proyecto de Presupuesto de Egresos					Art. 5 y 18 de la LDF	
	b.	Proyecciones de ejercicios posteriores (u)	https://hacienda.sonoragob.mx/finanzas-publicas/presupuestacion/iniciativa-de-ley-y-decreto/2022/	Iniciativa de Ley de Ingresos y Proyecto de Presupuesto de Egresos / Formatos 7 a) y b)					Art. 5 y 18 de la LDF	
	c.	Descripción de riesgos relevantes y propuestas de acción para enfrentarlos (v)	https://hacienda.sonoragob.mx/finanzas-publicas/presupuestacion/iniciativa-de-ley-y-decreto/2022/	Iniciativa de Ley de Ingresos y Proyecto de Presupuesto de Egresos					Art. 5 y 18 de la LDF	
	d.	Resultados de ejercicios fiscales anteriores y el ejercicio fiscal en cuestión (w)	https://hacienda.sonoragob.mx/finanzas-publicas/presupuestacion/iniciativa-de-ley-y-decreto/2022/	Iniciativa de Ley de Ingresos y Proyecto de Presupuesto de Egresos / Formatos 7 c) y d)					Art. 5 y 18 de la LDF	
	e.	Estudio actuarial de las pensiones de sus trabajadores (x)	https://hacienda.sonoragob.mx/finanzas-publicas/presupuestacion/iniciativa-de-ley-y-decreto/2022/	Proyecto de Presupuesto de Egresos / Formato 8					Art. 5 y 18 de la LDF	
2 Balance Presupuestario de Recursos Disponibles, en caso de ser negativo										
	a.	Razones excepcionales que justifican el Balance Presupuestario de Recursos Disponibles negativo (y)		Iniciativa de Ley de Ingresos o Proyecto de Presupuesto de Egresos					Art. 6 y 19 de la LDF	
	b.	Fuente de recursos para cubrir el Balance Presupuestario de Recursos Disponibles negativo (z)		Iniciativa de Ley de Ingresos o Proyecto de Presupuesto de Egresos					Art. 6 y 19 de la LDF	
	c.	Número de ejercicios fiscales y acciones necesarias para cubrir el Balance Presupuestario de Recursos Disponibles negativo (aa)		Iniciativa de Ley de Ingresos o Proyecto de Presupuesto de Egresos					Art. 6 y 19 de la LDF	
	d.	Informes Trimestrales sobre el avance de las acciones para recuperar el Balance Presupuestario de Recursos Disponibles (bb)		Reporte Trim. y Cuenta Pública					Art. 6 y 19 de la LDF	
3 Servicios Personales										
	a.	Remuneraciones de los servidores públicos (cc)		Proyecto de Presupuesto					Art. 10 y 21 de la LDF	
	b.	Previsiones salariales y económicas para cubrir incrementos salariales, creación de plazas y otros (dd)		Proyecto de Presupuesto					Art. 10 y 21 de la LDF	
INDICADORES DEL EJERCICIO PRESUPUESTARIO										
A. INDICADORES CUANTITATIVOS										
1 Ingresos Excedentes derivados de Ingresos de Libre Disposición										
	a.	Monto de Ingresos Excedentes derivados de ILD (ee)		Cuenta Pública / Formato 5				pesos	Art. 14 y 21 de la LDF	
	b.	Monto de Ingresos Excedentes derivados de ILD destinados al fin del A.14, fracción I de la LDF (ff)		Cuenta Pública				pesos	Art. 14 y 21 de la LDF	

c.	Monto de Ingresos Excedentes derivados de ILD destinados al fin del A.14, fracción II, a) de la LDF (gg)		Cuenta Pública					pesos	Art. 14 y 21 de la LDF
d.	Monto de Ingresos Excedentes derivados de ILD destinados al fin del A.14, fracción II, b) de la LDF (hh)		Cuenta Pública					pesos	Art. 14 y 21 de la LDF
e.	Monto de Ingresos Excedentes derivados de ILD destinados al fin del artículo noveno transitorio de la LDF (ii)							pesos	Art. Noveno Transitorio de la LDF
f.	Monto de Ingresos Excedentes derivados de ILD destinados al fin señalado por el Artículo 14, párrafo segundo y en el artículo 21 y Noveno Transitorio de la LDF (jj)								Art. 14 y 21 de la LDF
g.	Monto de Ingresos Excedentes derivados de ILD en un nivel de endeudamiento sostenible de acuerdo al Sistema de Alertas hasta por el 5% de los recursos para cubrir el Gasto Corriente (kk)								Art. 14 y 21 de la LDF
B. INDICADORES CUALITATIVOS									
1	Análisis Costo-Beneficio para programas o proyectos de inversión mayores a 10 millones de UDIS (ll)		Página de internet de la Secretaría de Finanzas o Tesorería Municipal						Art. 13 frac. III y 21 de la LDF
2	Análisis de conveniencia y análisis de transferencia de riesgos de los proyectos APPs (mm)		Página de internet de la Secretaría de Finanzas o Tesorería Municipal						Art. 13 frac. III y 21 de la LDF
3	Identificación de población objetivo, destino y temporalidad de subsidios (nn)		Página de internet de la Secretaría de Finanzas o Tesorería Municipal						Art. 13 frac. VII y 21 de la LDF
INDICADORES DE DEUDA PÚBLICA									
A. INDICADORES CUANTITATIVOS									
1	Obligaciones a Corto Plazo								
a.	Límite de Obligaciones a Corto Plazo (oo)	https://hacienda.sonoragob.mx/finanzas-publicas/presupuestacion/iniciativa-de-ley-y-decreto/2022/				44,280,536.37		pesos	Art. 30 frac. I de la LDF
b.	Obligaciones a Corto Plazo (pp)	https://hacienda.sonoragob.mx/finanzas-publicas/rendicion-de-cuentas/						pesos	Art. 30 frac. I de la LDF