



UNIVERSIDAD DE LA SIERRA  
Estado De Actividades

07/10/2022

09:57

Del 01/01/2022 Al 30/09/2022


I-03


58-AYF-P03-F03/REV.00


|   | 2022                 | 2021                 |
|---|----------------------|----------------------|
| <b>INGRESOS Y OTROS BENEFICIOS</b>  | <b>37,762,405.10</b> | <b>32,111,474.35</b> |
| <b>INGRESOS DE GESTIÓN</b>  | <b>2,364,253.88</b>  | <b>2,289,856.46</b>  |
| PRODUCTOS DE TIPO CORRIENTE   | 71,203.88            | 41,038.46            |
| INGRESOS POR VENTA DE BIENES Y SERVICIOS  | 2,293,050.00         | 2,248,818.00         |
| INGRESOS NO COMPRENDIDOS EN LAS FRACCIONES DE LA LEY DE<br>INGRESOS CAUSADOS EN EJERCICIOS FISCALES ANTERIORES PENDIENTES DE LIQUIDACIÓN O PAGO |                      |                      |
| <b>PARTICIPACIONES, APORTACIONES, TRANSFERENCIAS, ASIGNACIONES, SUBSIDIOS Y OTRAS AYUDAS</b>  | <b>35,398,151.22</b> | <b>29,821,617.89</b> |
| PARTICIPACIONES Y APORTACIONES  | 6,840,386.12         | 195,223.92           |
| TRANSFERENCIAS, ASIGNACIONES, SUBSIDIOS Y OTRAS AYUDAS  | 28,557,765.10        | 29,626,393.97        |
| <b>OTROS INGRESOS Y BENEFICIOS</b>  | <b>0.00</b>          | <b>0.00</b>          |
| OTROS INGRESOS Y BENEFICIOS VARIOS  | 0.00                 | 0.00                 |
| <b>Total de Ingresos y otros beneficios:</b>  | <b>37,762,405.10</b> | <b>32,111,474.35</b> |
|   | <b>2022</b>          | <b>2021</b>          |
| <b>GASTOS Y OTRAS PERDIDAS</b>  | <b>35,401,229.09</b> | <b>30,405,563.02</b> |
| <b>GASTOS DE FUNCIONAMIENTO</b>   | <b>34,059,472.05</b> | <b>28,970,769.30</b> |
| SERVICIOS PERSONALES  | 28,087,055.01        | 24,771,783.16        |
| MATERIALES Y SUMINISTROS  | 1,670,855.07         | 650,710.75           |
| SERVICIOS GENERALES   | 4,301,561.97         | 3,548,275.39         |
| <b>TRANSFERENCIAS, ASIGNACIONES, SUBSIDIOS Y OTRAS AYUDAS</b>   | <b>118,391.50</b>    | <b>173,238.92</b>    |
| AYUDAS SOCIALES   | 118,391.50           | 173,238.92           |
| <b>OTROS GASTOS Y PERDIDAS EXTRAORDINARIAS</b>  | <b>1,223,365.54</b>  | <b>1,261,554.80</b>  |
| ESTIMACIONES, DEPRECIACIONES, DETERIOROS, OBSOLESCENCIAS, AMORTIZACIONES  | 1,223,365.53         | 1,261,554.80         |
| OTROS GASTOS  | 0.01                 | 0.00                 |
| <b>Total de gastos y otras pérdidas:</b>  | <b>35,401,229.09</b> | <b>30,405,563.02</b> |
| <b>Resultado del ejercicio (Ahorro/Desahorro):</b>  | <b>2,361,176.01</b>  | <b>1,705,911.33</b>  |

\*No incluyen: Utilidades e Intereses. Por regla de presentación se revelan como Ingresos Financieros

"Bajo protesta de decir verdad declaramos que los estados financieros y sus notas, son razonablemente correctos y son responsabilidad del emisor."

  
CP. Ramón Octavio Montañó Figueroa  
Jefe del departamento de recursos financieros

  
L.A.P. Celia Durazo Montañó  
Jefe de la unidad de administración y finanzas

  
Dr. Juan Carlos Avilés Miranda  
Rector