

UNIVERSIDAD DE LA SIERRA

Informe para la Cuenta de la Hacienda Pública Estatal 2020



Moctezuma, Sonora; 2 de marzo del 2021



I. Información Contable



ACTIVO	2020	2019	PASIVO	2020	2019
Activo Circulante			Pasivo Circulante		
Efectivo y Equivalentes	3,266,838.17	4,223,273.24	Cuentas por Pagar a Corto Plazo	1,968,888.33	423,79
Derechos a Recibir Efectivo o Equivalentes	716.56	613,086.94	Documentos por Pagar a Corto Plazo	25,475.96	23,27
Derechos a Recibir Bienes o Servicios	7,500.00	-	- Porción a Corto Plazo de la Deuda Pública a Largo Plazo	-	-
Inventarios	-	-	- Títulos y Valores a Corto Plazo	-	-
Almacenes	-	-	- Pasivos Diferidos a Corto Plazo	-	-
Estimación por Pérdida o Deterioro de Activos Circulantes	-	-	- Fondos y Bienes de Terceros en Garantía y/o Administración a Corto Plazo	-	-
Otros Activos Circulantes	-	-	- Provisiones a Corto Plazo	-	-
			- Otros Pasivos a Corto Plazo	4,469.00	600,80
Total de Activos Circulantes	3,275,054.73	4,836,360.18	Total de Pasivos Circulantes	1,998,833.29	1,047,86
Activo No Circulante			Pasivo No Circulante		
Inversiones Financieras a Largo Plazo	-	-	- Cuentas por Pagar a Largo Plazo	-	-
Derechos a Recibir Efectivo o Equivalentes a Largo Plazo	-	-	- Documentos por Pagar a Largo Plazo	-	-
- Bienes Inmuebles, Infraestructura y Construcciones en Proceso	53,488,331.30	53,488,331.30	- Deuda Pública a Largo Plazo	-	-
Bienes Muebles	35,847,006.00	35,676,281.22	- Pasivos Diferidos a Largo Plazo	-	-
Activos Intangibles	141,917.97	141,917.97	- Fondos y Bienes de Terceros en Garantía y/o en Administración a Largo Plazo	-	-
Depreciación, Deterioro y Amortización Acumulada de Bienes	- 12,169,317.36	- 10,542,506.63	- Provisiones a Largo Plazo	-	-
Activos Diferidos	82,330.56	82,330.56			
Estimación por Pérdida o Deterioro de Activos no Circulantes	-	-			
Otros Activos no Circulantes	-	-			
Total de Activos No Circulantes	77,390,268.47	78,846,354.42	Total de Pasivos No Circulantes	-	-
Total de Activos	80,665,323.20	83,682,714.60	Total de Pasivo	1,998,833.29	1,047,86
			Hacienda Pública/Patrimonio		
			Hacienda Pública/Patrimonio Contribuido	81,046,497.60	81,086,61
			Aportaciones	80,170,588.85	80,170,58
			Donaciones de Capital	916,022.59	916,02
				- 40,113.84	
			Actualización de la Hacienda Pública/Patrimonio		
			Hacienda Pública/Patrimonio Generado	- 2,380,007.69	1,548,23
			Resultados del Ejercicio (Ahorro/ Desahorro)	- 2,729,488.69	253,81
			Resultados de Ejercicios Anteriores	4,586,471.02	4,840,29
			Revalúos	-	
			Reservas		
			Rectificaciones de Resultados de Ejercicios Anteriores	- 4,236,990.02	3,038,23
			Exceso o Insuficiencia en la Actualización de la Hacienda Pública/Patrimonio	-	-
			Resultado por Posición Monetaria		
			Resultado por Tenencia de Activos no Monetarios		
			Total Hacienda Pública/Patrimonio	78,666,489.91	82,634,84
			Total de Pasivo y Hacienda Pública/Patrimonio	80,665,323.20	83,682,71

"Bajo protesta de decir verdad declaro que los Estados Financieros y sus Notas, son razonablemente correctos y son responsabilidad del emisor"

Elaboró

C.P. Ramón Octavio Montaña Figueroa
Jefe del departamento de recursos financieros

Revisó

M.C. Rubén Ángel Vázquez Navarro
Jefe de la unidad de administración y finanzas

Autorizó

C.P. Francisco Javier Figueroa Montaña
Rector

Universidad de la Sierra
Estado de Situación Financiera - Detallado - LDF
Al 31 de diciembre de 2019 y al 31 de diciembre de 2020 (b)


PCPA-I-02

CUENTA PÚBLICA : 2020

Concepto (c)	2020	31 de diciembre de 2019	Concepto (c)	2020	31 de diciembre de 2019
ACTIVO			PASIVO		
Activo Circulante			Pasivo Circulante		
a. Efectivo y Equivalentes (a=a1+a2+a3+a4+a5+a6+a7)	3,266,838.17	4,223,273.24	a. Cuentas por Pagar a Corto Plazo (a=a1+a2+a3+a4+a5+a6+a7+a8+a9)	1,968,888.33	423,793.37
a1) Efectivo			a1) Servicios Personales por Pagar a Corto Plazo		
a2) Bancos/Tesorería	3,266,838.17	4,223,273.24	a2) Proveedores por Pagar a Corto Plazo	37,048.93	68,509.99
a3) Bancos/Dependencias y Otros			a3) Contratistas por Obras Públicas por Pagar a Corto Plazo		
a4) Inversiones Temporales (Hasta 3 meses)			a4) Participaciones y Aportaciones por Pagar a Corto Plazo		
a5) Fondos con Afectación Específica			a5) Transferencias Otorgadas por Pagar a Corto Plazo		
a6) Depósitos de Fondos de Terceros en Garantía y/o Administración			a6) Intereses, Comisiones y Otros Gastos de la Deuda Pública por Pagar a Corto Plazo		
a7) Otros Efectivos y Equivalentes			a7) Retenciones y Contribuciones por Pagar a Corto Plazo	1,931,839.40	355,283.38
b. Derechos a Recibir Efectivo o Equivalentes (b=b1+b2+b3+b4+b5+b6+b7)	716.56	613,086.94	a8) Devoluciones de la Ley de Ingresos por Pagar a Corto Plazo		
b1) Inversiones Financieras de Corto Plazo			a9) Otras Cuentas por Pagar a Corto Plazo		
b2) Cuentas por Cobrar a Corto Plazo	716.56	613,086.94	b. Documentos por Pagar a Corto Plazo (b=b1+b2+b3)	25,475.96	23,275.96
b3) Deudores Diversos por Cobrar a Corto Plazo			b1) Documentos Comerciales por Pagar a Corto Plazo		
b4) Ingresos por Recuperar a Corto Plazo			b2) Documentos con Contratistas por Obras Públicas por Pagar a Corto Plazo		
b5) Deudores por Anticipos de la Tesorería a Corto Plazo			b3) Otros Documentos por Pagar a Corto Plazo	25,475.96	23,275.96
b6) Préstamos Otorgados a Corto Plazo			c. Porción a Corto Plazo de la Deuda Pública a Largo Plazo (c=c1+c2)		
b7) Otros Derechos a Recibir Efectivo o Equivalentes a Corto Plazo			c1) Porción a Corto Plazo de la Deuda Pública		
c. Derechos a Recibir Bienes o Servicios (c=c1+c2+c3+c4+c5)	7,500.00		c2) Porción a Corto Plazo de Arrendamiento Financiero		
c1) Anticipo a Proveedores por Adquisición de Bienes y Prestación de Servicios a Corto Plazo	7,500.00		d. Títulos y Valores a Corto Plazo		
c2) Anticipo a Proveedores por Adquisición de Bienes Inmuebles y Muebles a Corto Plazo			e. Pasivos Diferidos a Corto Plazo (e=e1+e2+e3)	4,469.00	600,800.24
c3) Anticipo a Proveedores por Adquisición de Bienes Intangibles a Corto Plazo			e1) Ingresos Cobrados por Adelantado a Corto Plazo		
c4) Anticipo a Contratistas por Obras Públicas a Corto Plazo			e2) Intereses Cobrados por Adelantado a Corto Plazo		
c5) Otros Derechos a Recibir Bienes o Servicios a Corto Plazo			e3) Otros Pasivos Diferidos a Corto Plazo	4,469.00	600,800.24
d. Inventarios (d=d1+d2+d3+d4+d5)			f. Fondos y Bienes de Terceros en Garantía y/o Administración a Corto Plazo (f=f1+f2+f3+f4+f5+f6)		
d1) Inventario de Mercancías para Venta			f1) Fondos en Garantía a Corto Plazo		
d2) Inventario de Mercancías Terminadas			f2) Fondos en Administración a Corto Plazo		
d3) Inventario de Mercancías en Proceso de Elaboración			f3) Fondos Contingentes a Corto Plazo		
d4) Inventario de Materias Primas, Materiales y Suministros para Producción			f4) Fondos de Fideicomisos, Mandatos y Contratos Análogos a Corto Plazo		
d5) Bienes en Tránsito			f5) Otros Fondos de Terceros en Garantía y/o Administración a Corto Plazo		
e. Almacenes			f6) Valores y Bienes en Garantía a Corto Plazo		
f. Estimación por Pérdida o Deterioro de Activos Circulantes (f=f1+f2)			g. Provisiones a Corto Plazo (g=g1+g2+g3)		
f1) Estimaciones para Cuentas Incobrables por Derechos a Recibir Efectivo o Equivalentes			g1) Provisión para Demandas y Juicios a Corto Plazo		
f2) Estimación por Deterioro de Inventarios			g2) Provisión para Contingencias a Corto Plazo		
g. Otros Activos Circulantes (g=g1+g2+g3+g4)			g3) Otras Provisiones a Corto Plazo		
g1) Valores en Garantía			h. Otros Pasivos a Corto Plazo (h=h1+h2+h3)		
g2) Bienes en Garantía (excluye depósitos de fondos)			h1) Ingresos por Clasificar		
g3) Bienes Derivados de Embargos, Decomisos, Aseguramientos y Dación en Pago			h2) Recaudación por Participar		
g4) Adquisición con Fondos de Terceros			h3) Otros Pasivos Circulantes		
IA. Total de Activos Circulantes (IA = a + b + c + d + e + f + g)	3,275,054.73	4,836,360.18	IIA. Total de Pasivos Circulantes (IIA = a + b + c + d + e + f + g + h)	1,998,833.29	1,047,869.57
Activo No Circulante			Pasivo No Circulante		
a. Inversiones Financieras a Largo Plazo			a. Cuentas por Pagar a Largo Plazo		
b. Derechos a Recibir Efectivo o Equivalentes a Largo Plazo			b. Documentos por Pagar a Largo Plazo		
c. Bienes Inmuebles, Infraestructura y Construcciones en Proceso	53,488,331.30	53,488,331.30	c. Deuda Pública a Largo Plazo		
d. Bienes Muebles	35,847,006.00	35,676,281.22	d. Pasivos Diferidos a Largo Plazo		
e. Activos Intangibles	141,917.97	141,917.97	e. Fondos y Bienes de Terceros en Garantía y/o en Administración a Largo Plazo		
f. Depreciación, Deterioro y Amortización Acumulada de Bienes	12,169,317.36	10,542,506.63	f. Provisiones a Largo Plazo		
g. Activos Diferidos	82,330.56	82,330.56	IIIB. Total de Pasivos No Circulantes (IIIB = a + b + c + d + e + f)		
h. Estimación por Pérdida o Deterioro de Activos no Circulantes					
i. Otros Activos no Circulantes					
IB. Total de Activos No Circulantes (IB = a + b + c + d + e + f + g + h + i)	77,390,268.47	78,846,354.42	II. Total del Pasivo (II = IIA + IIIB)	1,998,833.29	1,047,869.57
I. Total del Activo (I = IA + IB)	80,665,323.20	83,682,714.60	HACIENDA PÚBLICA/PATRIMONIO		
			IIIA. Hacienda Pública/Patrimonio Contribuido (IIIA = a + b + c)	81,046,497.60	81,086,611.44
			a. Aportaciones	80,170,588.85	80,170,588.85
			b. Donaciones de Capital	916,022.59	916,022.59
			c. Actualización de la Hacienda Pública/Patrimonio	40,113.84	
			IIIB. Hacienda Pública/Patrimonio Generado (IIIB = a + b + c + d + e)	2,380,007.69	1,548,233.59
			a. Resultados del Ejercicio (Ahorro/Desahorro)	2,729,488.69	253,819.86
			b. Resultados de Ejercicios Anteriores	4,586,471.02	4,840,290.88
			c. Revalúos		
			d. Reservas		
			e. Rectificaciones de Resultados de Ejercicios Anteriores	4,236,990.02	3,038,237.43
			IIIC. Exceso o Insuficiencia en la Actualización de la Hacienda Pública/Patrimonio (IIIC = a + b)		
			a. Resultado por Posición Monetaria		
			b. Resultado por Tenencia de Activos no Monetarios		
			IIII. Total Hacienda Pública/Patrimonio (IIII = IIIA + IIIB + IIIC)	78,666,489.91	82,634,845.03
			IV. Total del Pasivo y Hacienda Pública/Patrimonio (IV = II + IIII)	80,665,323.20	83,682,714.60

Elaboró

C.P. Ramón Octavio Montaña Figueroa
Jefe del departamento de recursos financieros


Revisó

M.C. Rubén Ángel Vázquez Navarrete
Jefe de la unidad de administración y finanzas


Autorizó

C.P. Francisco Javier Figueroa Montaña
Rector

	2020	2019
INGRESOS Y OTROS BENEFICIOS		
Ingresos de Gestión	2,770,661.31	3,003,896.41
Impuestos	-	-
Cuotas y Aportaciones de Seguridad Social	-	-
Contribuciones de Mejoras	-	-
Derechos	-	-
Productos	25,291.31	101,411.41
Aprovechamientos	-	-
Ingresos por Venta de Bienes y Prestación de Servicios	2,745,370.00	2,902,485.00
Participaciones, Aportaciones, Convenios, Incentivos Derivados de la Colaboración Fiscal, Fondos Distintos de Aportaciones, Transferencias, Asignaciones, Subsidios y Subvenciones, y Pensiones y Jubilaciones	38,969,801.15	41,877,708.56
Participaciones, Aportaciones, Convenios, Incentivos Derivados de la Colaboración Fiscal y Fondos Distintos de Aportaciones	274,686.56	1,417,680.00
Transferencias, Asignaciones, Subsidios y Subvenciones, y Pensiones y Jubilaciones	38,695,114.59	40,460,028.56
Otros Ingresos y Beneficios	-	-
Ingresos Financieros	-	-
Incremento por Variación de Inventarios	-	-
Disminución del Exceso de Estimaciones por Pérdida o Deterioro u Obsolescencia	-	-
Disminución del Exceso de Provisiones	-	-
Otros Ingresos y Beneficios Varios	-	-
Total de Ingresos y Otros Beneficios	41,740,462.46	44,881,604.97
GASTOS Y OTRAS PÉRDIDAS		
Gastos de Funcionamiento	42,628,361.32	43,298,083.72
Servicios Personales	37,413,573.76	36,184,816.33
Materiales y Suministros	761,468.95	2,020,595.86
Servicios Generales	4,453,318.61	5,092,671.53
Transferencias, Asignaciones, Subsidios y Otras Ayudas	214,638.93	150,000.00
Transferencias Internas y Asignaciones al Sector Público	-	-
Transferencias al Resto del Sector Público	-	-
Subsidios y Subvenciones	-	-
Ayudas Sociales	214,638.93	150,000.00
Pensiones y Jubilaciones	-	-
Transferencias a Fideicomisos, Mandatos y Contratos Análogos	-	-
Transferencias a la Seguridad Social	-	-
Donativos	-	-
Transferencias al Exterior	-	-
Participaciones y Aportaciones	-	-
Participaciones	-	-
Aportaciones	-	-
Convenios	-	-
Intereses, Comisiones y Otros Gastos de la Deuda Pública	-	-
Intereses de la Deuda Pública	-	-
Comisiones de la Deuda Pública	-	-
Gastos de la Deuda Pública	-	-
Costo por Coberturas	-	-
Apoyos Financieros	-	-
Otros Gastos y Pérdidas Extraordinarias	1,626,950.90	1,687,341.11
Estimaciones, Depreciaciones, Deterioros, Obsolescencia y Amortizaciones	1,626,810.73	1,687,341.11
Provisiones	-	-
Disminución de Inventarios	-	-
Aumento por Insuficiencia de Estimaciones por Pérdida o Deterioro u Obsolescencia	-	-
Aumento por Insuficiencia de Provisiones	-	-
Otros Gastos	140.17	-
Inversión Pública	-	-
Inversión Pública no Capitalizable	-	-
Total de Gastos y Otras Pérdidas	44,469,951.15	45,135,424.83
Resultados del Ejercicio (Ahorro/Desahorro)	- 2,729,488.69 -	253,819.86

Bajo protesta de decir verdad declaro que los Estados Financieros y sus Notas, son razonablemente correctos y son responsabilidad del emisor


C.P. Ramón Octavio Montaña Figueroa
Jefe del departamento de recursos financieros


M.C. Rubén Ángel Vázquez Navarro
Jefe de la unidad de administración y finanzas


C.P. Francisco Javier Figueroa Montaña
Rector

Universidad de la Sierra
Estado de Variación en la Hacienda Pública
Del 01 de enero al 31 de diciembre de 2020

CPCA-I-04

CUENTA PÚBLICA : 2020

Concepto	Hacienda Pública / Patrimonio Contribuido	Hacienda Pública / Patrimonio Generado de Ejercicios Anteriores	Hacienda Pública / Patrimonio Generado del Ejercicio	Exceso o Insuficiencia en la Actualización de la Hacienda Pública / Patrimonio	Total
Hacienda Pública / Patrimonio Contribuido Neto de 2019	81,086,611.44				81,086,611.44
Aportaciones	80,170,588.85				80,170,588.85
Donaciones de Capital	916,022.59				916,022.59
Actualización de la Hacienda Pública/Patrimonio					-
Hacienda Pública / Patrimonio Generado Neto de 2019		1,802,053.45	- 253,819.86		1,548,233.59
Resultados del Ejercicio (Ahorro/Desahorro)			- 253,819.86		- 253,819.86
Resultados de Ejercicios Anteriores		4,840,290.88			4,840,290.88
Revalúos					-
Reservas					-
Rectificaciones de Resultados de Ejercicios Anteriores		3,038,237.43			3,038,237.43
Exceso o Insuficiencia en la Actualización de la Hacienda Pública / Patrimonio Neto de 2019				-	-
Resultado por Posición Monetaria					-
Resultado por Tenencia de Activos no Monetarios					-
Hacienda Pública / Patrimonio Neto Final de 2019	81,086,611.44	1,802,053.45	- 253,819.86	-	82,634,845.03
Cambios en la Hacienda Pública / Patrimonio Contribuido Neto de 2020	40,113.84				40,113.84
Aportaciones					-
Donaciones de Capital					-
Actualización de la Hacienda Pública/Patrimonio	40,113.84				40,113.84
Variaciones de la Hacienda Pública / Patrimonio Generado Neto de 2020		253,819.86	- 3,674,421.42		- 3,928,241.28
Resultados del Ejercicio (Ahorro/Desahorro)			- 2,729,488.69		- 2,729,488.69
Resultados de Ejercicios Anteriores		253,819.86	253,819.86		-
Revalúos					-
Reservas					-
Rectificaciones de Resultados de Ejercicios Anteriores			1,198,752.59		1,198,752.59
Cambios en el Exceso o Insuficiencia en la Actualización de la Hacienda Pública / Patrimonio Neto de 2020				-	-
Resultado por Posición Monetaria					-
Resultado por Tenencia de Activos no Monetarios					-
Hacienda Pública / Patrimonio Neto Final de 2020	81,046,497.60	1,548,233.59	- 3,928,241.28	-	78,666,489.91

Ejecutoró

Revisó

Autorizó

C.P. Ramón Octavio Montaño Figueroa
Jefe del departamento de recursos financieros

M.C. Rubén Ángel Vázquez Navarro
Jefe de la unidad de administración y finanzas

C.P. Francisco Javier Figueroa Montaño
Rector

Universidad de la Sierra
Estado de Cambios en la Situación Financiera
Del 01 de enero al 31 de diciembre de 2020

CPCA-I-05

CUENTA PÚBLICA : 2020

	Origen	Aplicación
Activo	3,195,616.18	178,224.78
Activo Circulante	1,568,805.45	7,500.00
Efectivo y Equivalentes	956,435.07	
Derechos a Recibir Efectivo o Equivalentes	612,370.38	
Derechos a Recibir Bienes o Servicios		7,500.00
Inventario		
Almacenes		
Estimación por Pérdida o Deterioro de Activos Circulantes		
Otros Activos Circulantes		
Activo No Circulante	1,626,810.73	170,724.78
Inversiones Financieras a Largo Plazo		
Derechos a Recibir Efectivo o Equivalentes a Largo Plazo		
Bienes Inmuebles, Infraestructura y Construcciones en Proceso		
Bienes Muebles		170,724.78
Activos Intangibles		
Depreciación, Deterioro y Amortización Acumulada de Bienes	1,626,810.73	
Activos Diferidos		
Estimación por Pérdida o Deterioro de Activos no Circulantes		
Otros Activos no Circulantes		
Pasivo	1,549,136.36	596,331.24
Pasivo Circulante	1,549,136.36	596,331.24
Cuentas por Pagar a Corto Plazo	1,546,936.36	
Documentos por Pagar a Corto Plazo	2,200.00	
Porción a Corto Plazo de la Deuda Pública a Largo Plazo		
Títulos y Valores a Corto Plazo		
Pasivos Diferidos a Corto Plazo		
Fondos y Bienes de Terceros en Garantía y/o Administración a Corto Plazo		
Provisiones a Corto Plazo		
Otros Pasivos a Corto Plazo		596,331.24
Pasivo No Circulante	0.00	0.00
Cuentas por Pagar a Largo Plazo		
Documentos por Pagar a Largo Plazo		
Deuda Pública a Largo Plazo		
Pasivos Diferidos a Largo Plazo		
Fondos y Bienes de Terceros en Garantía y/o en Administración a Largo Plazo		
Provisiones a Largo Plazo		
HACIENDA PÚBLICA/PATRIMONIO	0.00	3,970,196.52
Hacienda Pública/Patrimonio Contribuido	0.00	40,113.84
Aportaciones		
Donaciones de Capital		
Actualización de la Hacienda Pública/Patrimonio		40,113.84
Hacienda Pública/Patrimonio Generado	0.00	3,930,082.68
Resultados del Ejercicio (Ahorro/ Desahorro)		2,477,510.23
Resultados de Ejercicios Anteriores		253,819.86
Revalúos		
Reservas		
Rectificaciones de Resultados de Ejercicios Anteriores		1,198,752.59
Excesos o Insuficiencia en la Actualización de la Hacienda Pública/Patrimonio	0.00	0.00
Resultado por Posición Monetaria		
Resultado por Tenencia de Activos no Monetarios		

Bajo protesta de decir verdad declaramos que los Estados Financieros y sus Notas, son razonablemente correctos y son responsabilidad del emisor


Els Doró
C.P. Ramón Octavio Montaña Figueroa
Jefe del departamento de recursos financieros


Revisó
M.C. Rubén Ángel Vázquez Navarro
Jefe de la unidad de administración y finanzas


Autorizó
C.P. Francisco Javier Figueroa Montaña
Rector

Universidad de la Sierra
Estado de Flujos de Efectivo
Al 31 de diciembre de 2020

CPCA-I-06

CUENTA PÚBLICA : 2020

Concepto	2020	2019
Flujos de Efectivo de las Actividades de Operación		
Origen	41,740,462.46	44,881,604.97
Impuestos		
Cuotas y Aportaciones de Seguridad Social		
Contribuciones de mejoras		
Derechos		
Productos	25,291.31	101,411.41
Aprovechamientos		
Ingresos por Venta de Bienes y Prestación de Servicios	2,745,370.00	2,902,485.00
Participaciones, Aportaciones, Convenios, Incentivos Derivados de la Colaboración Fiscal y Fondos Distintos de Aportaciones		
	274,686.56	1,417,680.00
Transferencias, Asignaciones, Subsidios y Subvenciones, y Pensiones y Jubilaciones	38,695,114.59	40,460,028.56
Otros Orígenes de Operación		
Aplicación	42,885,095.66	43,448,083.72
Servicios Personales	37,415,415.16	36,184,816.33
Materiales y Suministros	761,468.95	2,020,595.86
Servicios Generales	4,453,318.61	5,092,671.53
Transferencias Internas y Asignaciones al Sector Público		
Transferencias al resto del Sector Público		
Subsidios y Subvenciones		
Ayudas Sociales	214,638.93	150,000.00
Pensiones y Jubilaciones		
Transferencias a Fideicomisos, Mandatos y Contratos Análogos		
Transferencias a la Seguridad Social		
Donativos		
Transferencias al Exterior		
Participaciones		
Aportaciones		
Convenios		
Otras Aplicaciones de Operación	40,254.01	
Flujos Netos de Efectivo por Actividades de Operación	-1,144,633.20	1,433,521.25
Flujos de Efectivo de las Actividades de Inversión		
Origen	-1,198,752.59	-1,801,672.37
Bienes Inmuebles, Infraestructura y Construcciones en Proceso		
Bienes Muebles		
Otros Orígenes de Inversión	-1,198,752.59	-1,801,672.37
Aplicación	170,724.78	747,440.56
Bienes Inmuebles, Infraestructura y Construcciones en Proceso		
Bienes Muebles	170,724.78	747,440.56
Otras Aplicaciones de Inversión		
Flujos Netos de Efectivo por Actividades de Inversión	-1,369,477.37	-2,549,112.93
Flujo de Efectivo de las Actividades de Financiamiento		
Origen	604,870.38	-608,089.80
Endeudamiento Neto	0.00	0.00
Interno	0.00	0.00
Externo	0.00	0.00
Otros Orígenes de Financiamiento	604,870.38	-608,089.80
Aplicación	-952,805.12	-634,722.73
Servicios de la Deuda	0.00	0.00
Interno		
Externo		
Otras Aplicaciones de Financiamiento	-952,805.12	-634,722.73
Flujos netos de Efectivo por Actividades de Financiamiento	1,557,675.50	26,632.93
Incremento/Disminución Neta en el Efectivo y Equivalentes al Efectivo	-956,435.07	-1,088,958.75
Efectivo y Equivalentes al Efectivo al Inicio del Ejercicio	4,223,273.24	5,312,231.99
Efectivo y Equivalentes al Efectivo al Final del Ejercicio	3,266,838.17	4,223,273.24

Bajo protesta de solemnidad declaramos que los Estados Financieros y sus Notas, son razonablemente correctos y son responsabilidad del emisor

Elaboró

 C.P. Ramón Octavio Montaño Figueroa
 Jefe del departamento de recursos financieros

Revisó

 M.C. Rubén Ángel Vázquez Navarro
 Jefe de la unidad de administración y finanzas

Autorizó

 C.P. Francisco Javier Figueroa Montaño
 Rector

Universidad de la Sierra
Estado Analítico del Activo

CPCA-I-07

Del 01 de enero al 31 de diciembre de 2020

CUENTA PÚBLICA : 2020

Concepto	Saldo Inicial 1	Cargos del Periodo 2	Abonos del Periodo 3	Saldo Final 4 (1+2-3)	Variación del Periodo (4-1)
ACTIVO	83,682,714.60	98,563,285.59	101,580,676.99	80,665,323.20	-3,017,391.40
Activo Circulante	4,836,360.18	98,392,560.81	99,953,866.26	3,275,054.73	-1,561,305.45
Efectivo y Equivalentes	4,223,273.24	51,947,066.47	52,903,501.54	3,266,838.17	-956,435.07
Derechos a Recibir Efectivo o Equivalentes	613,086.94	46,426,622.78	47,038,993.16	716.56	-612,370.38
Derechos a Recibir Bienes o Servicios		18,871.56	11,371.56	7,500.00	7,500.00
Inventarios				0.00	0.00
Almacenes				0.00	0.00
Estimación por Pérdida o Deterioro de Activos Circulantes				0.00	0.00
Otros Activos Circulantes				0.00	0.00
Activo No Circulante	78,846,354.42	170,724.78	1,626,810.73	77,390,268.47	-1,456,085.95
Inversiones Financieras a Largo Plazo				0.00	0.00
Derechos a Recibir Efectivo o Equivalentes a Largo Plazo				0.00	0.00
Bienes Inmuebles, Infraestructura y Construcciones en Proceso	53,488,331.30			53,488,331.30	0.00
Bienes Muebles	35,676,281.22	170,724.78		35,847,006.00	170,724.78
Activos Intangibles	141,917.97			141,917.97	0.00
Depreciación, Deterioro y Amortización Acumulada de Bienes	-10,542,506.63		1,626,810.73	-12,169,317.36	-1,626,810.73
Activos Diferidos	82,330.56			82,330.56	0.00
Estimación por Pérdida o Deterioro de Activos no Circulantes				0.00	0.00
Otros Activos no Circulantes				0.00	0.00

Bajo protesta de decir verdad declaramos que los Estados Financieros y sus Notas, son razonablemente correctos y son responsabilidad del emisor

Elaboró
C.P. Ramón Octavio Montaña Figueroa
Jefe del departamento de recursos financieros

Revisó
M.C. Rubén Ángel Vázquez Navarro
Jefe de la unidad de administración y finanzas

Autorizó
C.P. Francisco Javier Figueroa Montaña
Rector

Universidad de la Sierra
Estado Analítico de la Deuda y Otros Pasivos
Del 01 de enero al 31 de diciembre de 2020

CPCA-I-08

CUENTA PÚBLICA : 2020

DENOMINACIÓN DE LAS DEUDAS	MONEDA DE CONTRATACIÓN	INSTITUCIÓN O PAÍS ACREEDOR	SALDO INICIAL DEL PERIODO	SALDO FINAL DEL PERIODO
DEUDA PÚBLICA				
Corto Plazo				
Deuda Interna			0.00	0.00
Instituciones de Crédito			0.00	0.00
Títulos y Valores				
Arrendamientos Financieros				
Deuda Externa			0.00	0.00
Organismos Financieros Internacionales			0.00	
Deuda Bilateral				
Títulos y Valores				
Arrendamientos Financieros				
<i>Subtotal Corto Plazo</i>			0.00	0.00
Largo Plazo				
Deuda Interna			0.00	0.00
Instituciones de Crédito				
Títulos y Valores				
Arrendamientos Financieros				
Deuda Externa			0.00	0.00
Organismos Financieros Internacionales				
Deuda Bilateral				
Títulos y Valores				
Arrendamientos Financieros				
<i>Subtotal Largo Plazo</i>			0.00	0.00
Otros Pasivos			1,047,869.57	1,998,833.29
Total Deuda y Otros Pasivos			1,047,869.57	1,998,833.29

Bajo protesta de decir verdad declaramos que los Estados Financieros y sus Notas, son razonablemente correctos y son responsabilidad del emisor

Elaboró

C.P. Ramón Octavio Montaño Figueroa
Jefe del departamento de recursos financieros

Revisó

M.C. Rubén Ángel Vázquez Navarro
Jefe de la unidad de administración y finanzas

Autorizó

C.P. Francisco Javier Figueroa Montaño
Rector

Universidad de la Sierra
Informe Analítico de la Deuda Pública y Otros Pasivos - LDF
Del 01 de enero al 31 de diciembre de 2020

CPCA-I-09

CUENTA PÚBLICA : 2020


(PESOS)

Denominación de la Deuda Pública y Otros Pasivos (c)	Saldo al 31 de diciembre de 2019(d)	Disposiciones del Periodo (e)	Amortizaciones del Periodo (f)	Revaluaciones, Reclasificaciones y Otros Ajustes (g)	Saldo Final del Periodo (h) h=d+e-f+g	Pago de Intereses del Periodo (i)	Pago de Comisiones y demás costos asociados durante el Periodo (j)
1. Deuda Pública (1=A+B)							
A. Corto Plazo (A=a1+a2+a3)							
a1) Instituciones de Crédito							
a2) Títulos y Valores							
a3) Arrendamientos Financieros							
B. Largo Plazo (B=b1+b2+b3)							
b1) Instituciones de Crédito							
b2) Títulos y Valores							
b3) Arrendamientos Financieros							
2. Otros Pasivos	1,047,869.57				1,998,833.29		
3. Total de la Deuda Pública y Otros Pasivos (3=1+2)	1,047,869.57				1,998,833.29		
4. Deuda Contingente 1 (Informativo)							
A. Deuda Contingente 1							
B. Deuda Contingente 2							
C. Deuda Contingente XX							
5. Valor de Instrumentos Bono Cupón Cero 2 (Informativo)							
A. Instrumento Bono Cupón Cero 1							
B. Instrumento Bono Cupón Cero 2							
C. Instrumento Bono Cupón Cero XX							

1 Se refiere a cualquier Financiamiento sin fuente o garantía de pago definida, que sea asumida de manera solidaria o subsidiaria por las Entidades Federativas con sus Municipios, organismos descentralizados y empresas de participación estatal mayoritaria y fideicomisos, locales o municipales, y por los Municipios con sus respectivos organismos descentralizados y empresas de participación municipal mayoritaria.

2 Se refiere al valor del Bono Cupón Cero que respalda el pago de los créditos asociados al mismo (Activo).

Obligaciones a Corto Plazo (k)	Monto Contratado (l)	Plazo Pactado (m)	Tasa de Interés (n)	Comisiones y Costos Relacionados (o)	Tasa Efectiva (p)
6. Obligaciones a Corto Plazo (Informativo)					
A. Crédito 1					
B. Crédito 2					
C. Crédito XX					

Elaboró

 C.P. Ramón Octavio Montaña Figueroa
 Jefe del departamento de recursos financieros

Revisó

 M.C. Rubén Ángel Vázquez Navarro
 Jefe de la unidad de administración y finanzas

Autorizó

 C.P. Francisco Javier Figueroa Montaña
 Rector


Universidad de la Sierra
Informe Analítico de Obligaciones Diferentes de Financiamientos – LDF
Del 01 de enero al 31 de diciembre de 2020

CPCA-I-10

CUENTA PÚBLICA : 2020

(PESOS)


Denominación de las Obligaciones Diferentes de Financiamiento (c)	Fecha del Contrato (d)	Fecha de inicio de operación del proyecto (e)	Fecha de vencimiento (f)	Monto de la inversión pactado (g)	Plazo pactado (h)	Monto promedio mensual del pago de la contraprestación (i)	Monto promedio mensual del pago de la contraprestación correspondiente al pago de inversión (j)	Monto pagado de la inversión al 31 de diciembre de 2020 (k)	Monto pagado de la inversión actualizado al 31 de diciembre de 2020 (l)	Saldo pendiente por pagar de la inversión al 31 de diciembre de 2020 (m = g - l)
Nada que informar en este formato										
A. Asociaciones Público Privadas (APP's) (A=a+b+c+d) a) APP 1 b) APP 2 c) APP 3 d) APP XX										
B. Otros Instrumentos (B=a+b+c+d) a) Otro Instrumento 1 b) Otro Instrumento 2 c) Otro Instrumento 3 d) Otro Instrumento XX										
C. Total de Obligaciones Diferentes de Financiamiento (C=A+B)										

Elaboró


C.P. Ramón Octavio Montaña Figueroa
Jefe del departamento de recursos financieros

Revisó


M.C. Rubén Ángel Vásquez Navarro
Jefe de la unidad de administración y finanzas

Autorizó


C.P. Francisco Javier Figueroa Montaña
Rector

Universidad de la Sierra
Informe sobre Pasivos Contingentes
 Al 31 de diciembre de 2020

CPCA-I-11

CUENTA PÚBLICA : 2020


A Corto Plazo

A Mediano Plazo

DATOS DE DEMANDAS LABORALES CONTRA UNIVERSIDAD DE LA SIERRA.						
Fecha de interposición de la demanda laboral	Número de trabajadores	Concepto de prestaciones reclamadas	Importe global de prestaciones reclamadas	Etapas del procedimiento	Autoridad que conoce del juicio	Sentido en que puede concluir el juicio
5/octubre/2015 Actor.- Geovanna Ivonne Monge Araiza	Uno	La Reinstalación o en su caso la Indemnización. Salarios caídos octubre del 2015. Pago de aguinaldos, ISSSTESON, prima vacacional.	Prestaciones reclamadas al 15 octubre de 2015 \$150,000.00		Junta Local de Conciliación y Arbitraje	Condenatorio, obligando a la Universidad ya sea reinstalar o bien Indemnizar.
Actor.- Carlos Fernando Galindo Duarte	Uno	Pago prestaciones ISSSTESON.	Prestaciones reclamadas \$150,000.00		Tribunal de lo contencioso administrativo del Estado de Sonora	Condenatorio, obligando a la Universidad el pago a ISSSTESON.
Actor.- Kristiam Ernesto Quijada Olivares	Uno	La Reinstalación o en su caso la Indemnización. Salarios caídos noviembre del 2019. Pago de aguinaldos, ISSSTESON, prima vacacional.	Prestaciones reclamadas al 30 noviembre de 2019 \$150,000.00		Tribunal de lo contencioso administrativo del Estado de Sonora	Condenatorio, obligando a la Universidad el pago a ISSSTESON.

A Largo Plazo


Bajo protesta de decir verdad declaramos que los Estados Financieros y sus Notas, son razonablemente correctos y son responsabilidad del emisor


Elaboró

C.P. Ramón Octavio Montaña Figueroa
Jefe del departamento de recursos financieros


Revisó

M.C. Rubén Ángel Vásquez Navarro
Jefe de la unidad de administración y finanzas


Autorizó

C.P. Francisco Javier Figueroa Montaña
Rector

A) NOTAS DE DESGLOSE
I) NOTAS AL ESTADO DE SITUACIÓN FINANCIERA

Efectivo y Equivalentes

Dentro de las cuentas que integran el saldo de Bancos se cuenta con recursos otorgados por el Gobierno Estatal para cubrir nómina, también se depositan en una cuenta bancaria Federal por subsidios del Gobierno Federal para apoyo en gasto corriente en el funcionamiento de la Universidad de la Sierra, una cuenta con Recursos Propios de la Universidad destinados para el pago corriente y pago de impuestos, diferentes cuentas bancarias donde se administran recursos etiquetados, de igual forma en esta cuenta se administra los recursos provenientes por el Programa de Fortalecimiento de la Calidad Educativa (PFCE) otorgado por el Gobierno Federal a través de la Secretaría de Educación Pública.

Nombre del banco	N° cuenta	Nombre contable	2020	2019	VARIACIÓN
		Efectivo	-	-	-
Santander Cta.	51908183843	Estatal	1,080,189.37	971,389.95	108,799.42
Santander Cta.	51908235793	Federal	3.73	1,064,229.23	1,064,225.50
Santander Cta.	51908243936	Recursos propios	299,528.36	713,719.12	414,190.76
Santander Cta.	65501379603	Becas	1,309.45	592,240.26	590,930.81
Santander Cta.	65503001809	PRODEP	184,372.32	351,895.71	167,523.39
Santander Cta.	65503832343	CONAFOR (invernadero)	121,835.01	137,553.01	15,718.00
Santander Cta.	22000622954	SAGARPA (Pistacho)		0.01	0.01
Santander Cta.	22000641735	PFCE 2018 (PIFI)			-
Santander Cta.	22000675767	PFCE 2019 (PIFI)		17,074.69	17,074.69
Santander Cta.	22000692411	PADES 2019		375,171.26	375,171.26
Santander Cta.	22000709852	Federal 2020	1,502,202.93		1,502,202.93
Santander Cta.	22000723485	ProFExCE 2020	77,397.00		77,397.00
			3,266,838.17	4,223,273.24	-(956,435.07)

Derechos a recibir efectivo y equivalentes

Las partidas que integran este rubro al 31dic2020 y 31 dic2019 son las siguientes:

Nombre contable	2020	2019	VARIACIÓN	
Derechos a Recibir Efectivo o Equivalentes	716.56	613,086.94	-(612,370.38)	
	Vencimiento a 90 días	Vencimiento a 180 días	Vencimiento menor o igual a 365 días	Vencimiento mayor a 365 días
Deudores externos			298.56	
Gasolera Moreno Terán, S.A de C.V			25.56	
José Joaquín Arvizu Mungaray			273.00	
Funcionarios y empleados			418.00	
Derechos a Recibir Bienes o Servicios	7,500.00			
GA Consultores de negocios y Gobierno, S.C	7,500.00			
		8,216.56	613,086.94	-(612,370.38)

Bienes Muebles, Inmuebles e Intangibles

Las partidas que integran este rubro al 31dic2020 y 31dic2019 son las siguientes:

Nombre contable	2020	2019	VARIACIÓN	
Bienes Inmuebles, Infraestructura y Construcciones en Proceso	53,488,331.30	53,488,331.30	-	
Bienes Muebles	35,847,006.00	35,676,281.22	170,724.78	
Activos Intangibles	141,917.97	141,917.97	-	
Depreciación, Deterioro y Amortización Acumulada de Bienes	-	10,542,506.63	1,626,810.73	
Activos Diferidos	82,330.56	82,330.56	-	
		77,390,268.47	78,846,354.42	-(1,456,085.95)

Las adquisiciones de Bienes Muebles en el ejercicio asciende a \$ 170,724.78

12000-00000	ACTIVO NO CIRCULANTE	Egreso Pagado
1.2.4	BIENES MUEBLES	170,724.78
1.2.4.1.3	Equipo de cómputo y tecnologías de la información (51501)	100,024.40
12413-00013	Laptop	89,750.00
12413-00002	Impresoras, scanners	4,950.00
12413-00021	Chegador Control Asistencia	5,324.40
1.2.4.2.3	Cámaras fotográficas y de video	44,890.00
12423-00001	Cámaras Fotográficas	25,000.00
12423-00002	Drone	19,890.00
1.2.4.3.1	Equipo médico y de laboratorio	4,854.60
12431-00007	Botiquín primeros auxilios	4,854.60
1.2.4.6.7	Herramienta y máquinas-herramientas	20,955.78
12467-00003	Cortasetos	6,025.26
12467-00004	Sopladora	4,272.63
12467-00005	Fumigadora	10,657.89

INTANGIBLES

12510-00005 Licencia contpaq contabilidad

	EJERCIDO 2019	EJERCIDO 2020
	29,749.97	0.00
GRAN TOTAL:		0.00

Método de depreciación y tasa aplicadas La depreciación se calcula con base en los valores históricos de los activos, por el método de línea recta y aplicando las siguientes tasas anuales:

CONCEPTO	TASA
Edificios no habitacionales	3.3%
Mobiliario y equipo de oficina y estantería	10.0%
Maquinaria y herramientas	10.0%
Equipo de cómputo	33.3%
Otro mobiliario, equipo educacional y recreativo	10.0%
Mobiliario y eq. para escuelas, laboratorios y talleres	10.0%
Equipo médico y de laboratorio	20.0%
Automóviles y equipo terretre	20.0%

DEPRECIACIÓN

La depreciación del ejercicio asciende a \$ **1,626,810.73**

	DEPRECIACIÓN ACUMULADA DE BIENES INMUEBLES	ACUMULADA DEL EJERCICIO	ACUMULADA
12610-03006	Edificio # 6 CENTRO DE COMPUTO	394,053.24	3,066,450.53
12610-03100	Edificios 1 Al	0.00	2,701,760.48
	DEPRECIACIÓN ACUMULADA DE BIENES MUEBLES	1,203,007.57	6,259,188.43
12630-01000	MUEBLES DE OFICINA Y ESTANTERIA	129,189.36	514,795.06
12630-03100	Dep'n equipo de cómputo y tecnologías de la información	238,108.30	2,489,208.85
12630-03200	MOBILIARIO Y EQUIPO PARA ESCUELAS, LABORATORIOS Y TALLERES	95,204.16	190,201.08
12630-04100	Dep'n mobiliario y equipo (Otros mobiliarios y equipo de administración)	2,705.64	576,971.16
12630-05000	EQUIPOS Y APARATOS AUDIOVISUALES	40,864.82	186,513.64
12630-06000	APARATOS DEPORTIVOS	4,400.04	13,566.79
12630-07000	CAMARAS FOTOGRAFICAS Y DE VIDEO	12,355.49	49,554.38
12630-08000	OTRO MOBILIARIO Y EQUIPO EDUCACIONAL Y RECREATIVO	40,520.69	181,482.96
12630-09000	EQUIPO MEDICO Y DE LABORATORIO	8,067.66	14,109.44
12630-11000	AUTOMOVILES Y EQUIPO TERRESTRE	563,544.84	1,682,492.97
12630-19100	Dep'n maquinaria y equipo Industrial	50,340.72	297,243.96
12630-22000	EQUIPO DE COMUNICACION Y TELECOMUNICACION	2,047.44	8,189.76
12630-23000	EQUIPOS DE GENERACION ELECTRICA, APARATOS Y ACCESORIOS ELECTRICOS	10,291.08	39,171.24
12630-24000	HERRAMIENTAS Y MAQUINAS-HERRAMIENTAS	1,671.57	2,649.03
12630-25001	Dep'n equipo (Otros Equipos)	3,695.76	13,038.11
	AMORTIZACIÓN ACUMULADA DE ACTIVOS INTANGIBLES	29,749.92	141,917.92
12650-01000	SOFTWARE	29,749.92	141,917.92
	GRAN TOTAL:	1,626,810.73	12,169,317.36

Los Activos diferidos representan depósitos en garantía a favor de la Universidad otorgados a Comisión Federal de Electricidad por un importe de **82,330.56**

Cuentas por pagar a corto plazo

Nombre contable	2020	2019
Cuentas por Pagar a Corto Plazo	1,968,888.33	423,793.37
21120-00000 PROVEEDORES POR PAGAR A CORTO PLAZO		
21120-00072 José Joaquín Arvizu Mungaray	Vencimiento a 90 días 571.00	Vencimiento menor o igual a 365 días
21120-00172 OOMAPAS de Moctezuma	3,244.95	Vencimiento mayor a 365 días
21120-00272 CFE Suministrador de servicios básicos	33,804.00	
21120-00447 Gasolinera los dos potrillos, S.A de C.V	-0.02	
21120-00448 Joaquín Moreno Marquez	-571.00	
TOTAL	37,048.93	0
21170-00000 RETENCIONES Y CONTRIBUCIONES POR PAGAR A CORTO PLAZO		
21170-01000 ISPT (SP)	387,595.20	
21170-02000 ISSSTESON	1,532,804.29	
21170-03000 CRÉDITO DE FOVISSSTESON	6,011.88	
21170-04000 CUOTA SINDICAL	0.00	
21170-06000 FONACOT	5,951.56	
21170-11000 SUBSIDIO AL EMPLEO	-1,123.53	
21170-19000 10% RETENCION HONORARIOS	600.00	
TOTAL	1,931,839.40	0
Documentos por Pagar a Corto Plazo	25,475.96	23,275.96
Otros Pasivos a Corto Plazo	4,469.00	600,800.24
TOTAL	1,998,833.29	1,047,869.57

II) INGRESOS Y OTROS BENEFICIOS

	2020	2019	VARIACIÓN
Ingresos de la Gestión:	2,770,661	2,991,098	660,610.50
Productos de Tipo Corriente ¹	25,291	88,613	
Ingresos por Venta de Bienes y Servicios	2,745,370	2,902,485	- 157,115.00
Participaciones, Aportaciones, Transferencias, Asignaciones, Subsidios y Otras Ayudas	38,969,801	41,877,709	- 2,907,907
Participaciones y Aportaciones	274,687	1,417,680	-1,142,993.44
Transferencia, Asignaciones, Subsidios y Otras Ayudas	38,695,115	40,460,029	-1,764,913.97
Otros Ingresos y Beneficios	-	12,798	- 12,798
Otros Ingresos y Beneficios Varios	-	12,798	- 12,798.40
Total de Ingresos y Otros Beneficios	41,740,462	44,881,605	- 2,907,907.41
Gastos y Otras Pérdidas	44,469,811	45,135,425	- 665,614
Gastos de Funcionamiento	42,628,361	43,298,084	- 669,722
Servicios Personales	37,413,574	36,184,816	1,228,757.43
Materiales y Suministros	761,469	2,020,596	-1,259,126.91
Servicios Generales	4,453,319	5,092,672	- 639,352.92
Transferencia, Asignaciones, Subsidios y Otras Ayudas	214,639	150,000	64,639
Ayudas Sociales	214,639	150,000	64,638.93
Otros Gastos y Pérdidas Extraordinarias	1,626,811	1,687,341	- 60,530
Estimaciones, Depreciaciones, Deterioros, Obsolescencia y Amortizaciones	1,626,811	1,687,341	- 60,530.38
Total de Gastos y otras pérdidas	44,469,811	45,135,425	- 665,614
Resultados del Ejercicio (Ahorro/Desahorro)	-2,729,349	-253,820	

Servicios personales

Esta cuenta representa el **87.77%** del total de gastos dentro del presupuesto 2020, incluidos los remanentes de productos etiquetados, excluyendo la partida de "ayudas sociales" y "Estimaciones, Depreciaciones, Deterioros, Obsolescencia y Amortizaciones"

III) NOTAS AL ESTADO DE VARIACIÓN EN LA HACIENDA PÚBLICA

Se hicieron rectificaciones a resultados de ejercicios anteriores por **1,198,752.59** Devolución de remanentes del PFCE 2019 y PADES 2019 a la TESOFE y duplicidad del gasto en CONAFOR, cancelación de cheque por no cobro

IV) NOTAS AL ESTADO DE FLUJO DE EFECTIVO

Efectivo y equivalentes

7. El análisis de los saldos inicial y final que figuran Estado de Flujo de Efectivo es como sigue:

	2020	2019	
Flujos netos de efectivo por actividades de gestión	-1,144,633.20	4,160,232.73	
Flujos de efectivo de las actividades de inversión			
Origen	-1,198,752.59	-1,801,672.37	Afectación a la cuenta: Resultado de ejercicio anteriores 325
Otros orígenes de inversión	1,198,753	-1,801,672	Cargo Abono
			Reintegro TESOFE del PFCE 2019 17,074.69
			Pago de línea de captura PADES 2019, reintegro TESOFE 375,171.26
			Duplicidad del gasto (CONAFOR, invernadero) 405.00
			Cancelación cheque po no cobro 552.33
			392,245.95 957.33
			Ejercicio 2020: 391,288.62
Aplicación	170,724.78	747,440.56	
Bienes muebles	170,725	747,441	Adquisición de activo fijo a agosto
Flujos netos de efectivo por actividades de inversión			
Flujo de efectivo de las actividades de financiamiento			
Origen	604,870.38	-608,089.80	
Otros orígenes de financiamiento	604,870	-608,090	Variación año anterior (Derechos a Recibir Efectivo o Equivalentes, Derechos a Recibir Bienes o Servicios)
Aplicación	-952,805.12	-634,722.73	
Otras aplicaciones de financiamiento	952,805	-634,723	Variación año anterior (Cuentas por Pagar a Corto Plazo, Documentos por Pagar a Corto Plazo, Otros Pasivos a Corto Plazo)
Flujos netos de efectivo por actividades de financiamiento	1,557,675.50	26,632.93	
Incremento/disminución neta en el efectivo y equivalentes al efectivo	-956,435.07	2,904,927.65	
Efectivo y equivalentes al efectivo al inicio del ejercicio*	4,223,273.24	5,312,231.99	
Efectivo y equivalentes al efectivo al final del ejercicio	3,266,838.17	8,217,159.64	Efectivo al final de agosto

V) CONCILIACIÓN ENTRE LOS INGRESOS PRESUPUESTARIOS Y CONTABLES, ASÍ COMO ENTRE LOS EGRESOS PRESUPUESTARIOS Y LOS GASTOS CONTABLES

Ingresos Presupuestales	41,715,171
(+) Ingresos contables no Presupuestales	25,291
(-) Ingresos presupuestales no contables	0
Total ingresos contables	41,740,462
Egresos Presupuestales	43,015,707
(-) Egresos presupuestales no contables	170,725
(+) Egresos contables no Presupuestales	1,626,811
Total egresos contables	44,471,793

b) NOTAS DE MEMORIA (cuentas de orden)

Existen tres camiones que se encuentran en comodato con un convenio con la SEC

Informe sobre Pasivos Contingentes

I-08

DATOS DE DEMANDAS LABORALES CONTRA UNIVERSIDAD DE LA SIERRA.						
Fecha de interposición de la demanda laboral	Número de trabajadores	Concepto de prestaciones reclamadas	Importe global de prestaciones reclamadas	Etapas del procedimiento	Autoridad que conoce del juicio	Sentido en que puede concluir el juicio
5/octubre/2015 Actor.- Geovanna Ivonne Monge Araiza	Uno	La Reinstalación o en su caso la Indemnización. Salarios caídos octubre del 2015. Pago de aguinaldos, ISSSTESON, prima vacacional.	Prestaciones reclamadas \$150,000.00		Junta Local de Conciliación y Arbitraje	Condenatorio, obligando a la Universidad ya sea reinstalar o bien Indemnizar.
Actor.- Carlos Fernando Galindo Duarte	Uno	Pago prestaciones ISSSTESON	Prestaciones reclamadas \$150,000.00		Tribunal de lo contencioso administrativo del Estado de Sonora	Condenatorio, obligando a la Universidad el pago a ISSSTESON.
Actor.- Kristiani Ernesto Quijada Olivares	Uno	La Reinstalación o en su caso la indemnización. Salarios caídos noviembre del 2019. Pago de aguinaldos, ISSSTESON, prima vacacional.	Prestaciones reclamadas \$150,000.00		Tribunal de lo contencioso administrativo del Estado de Sonora	Condenatorio, obligando a la Universidad el pago a ISSSTESON.

Cuentas de orden presupuestarias

329,034,973.82	329,034,973.82
Cargo	Abono

LEY DE INGRESOS	123,439,965.52	123,439,965.52
LEY DE INGRESOS ESTIMADA	39,894,035.00	0.00
LEY DE INGRESOS POR EJECUTAR	41,756,654.26	39,910,346.00
MODIFICACIONES A LA LEY DE INGRESOS ESTIMADA	0.00	0.00
LEY DE INGRESOS DEVENGADA	41,772,965.26	41,772,965.26
LEY DE INGRESOS RECAUDADA	16,311.00	41,756,654.26
PRESUPUESTO DE EGRESOS	205,595,008.30	205,595,008.30
PRESUPUESTO DE EGRESOS APROBADO	0.00	42,194,035.00
PRESUPUESTO DE EGRESOS POR EJERCER	42,199,023.08	40,538,774.43
MODIFICACIONES AL PRESUPUESTO DE EGRESOS APROBADO	0.00	0.00
PRESUPUESTO DE EGRESOS COMPROMETIDO	40,538,774.43	44,873,720.89
PRESUPUESTO DE EGRESOS DEVENGADO	44,878,797.45	38,992,905.23
PRESUPUESTO DE EGRESOS EJERCIDO	38,992,905.23	38,995,572.75
PRESUPUESTO DE EGRESOS PAGADO	38,985,508.11	0.00

c) NOTAS DE GESTIÓN ADMINISTRATIVA

1) Introducción

Los Estados Financieros de los entes públicos, proveen de información financiera a los principales usuarios de la misma, al Congreso y a los ciudadanos. El objetivo del presente documento es la revelación del contexto y de los aspectos económico-financieros más relevantes que influyeron en las decisiones del período, y que deberán ser considerados en la elaboración de los estados financieros para la mayor comprensión de los mismos y sus particularidades. De esta manera, se informa y explica la respuesta del gobierno a las condiciones relacionadas con la información financiera de cada período de gestión; además, de exponer aquellas políticas que podrían afectar la toma de decisiones en períodos posteriores.

2) Panorama económico y financiero

A nivel Estatal la Universidad cuenta con un convenio de apoyo financiero para recibir Subsidio ordinario durante el ejercicio fiscal 2020 celebrado con la SEC, también, la Universidad obtiene recursos para Becas económicas a sus estudiantes.

A nivel federal la Universidad cuenta con un convenio de apoyo financiero para recibir Subsidio ordinario durante el ejercicio fiscal 2020 celebrado con el Ejecutivo Federal por conducto de la Secretaría de Educación Pública para ejercerse en el ejercicio fiscal 2020.

3) Autorización e Historia.

La Universidad de la Sierra se crea por el poder ejecutivo del Gobierno del Estado de Sonora mediante decreto publicado el 15 de abril de 2002 en el boletín oficial del Estado de Sonora. Siendo instituido como un organismo público de la administración pública paraestatal con personalidad jurídica y patrimonios propios teniendo su domicilio en el Municipio de Moctezuma Sonora.

4) Organización y Objeto Social

El objeto principal del organismo es la impartición de educación superior en sus diversas licenciaturas e ingenierías; siendo esta su principal actividad.

Se están ejerciendo recursos correspondientes al ejercicio fiscal y presupuestal 2020 y remanentes de programas etiquetados subsidiados en el ejercicio 2019 y ejercicios anteriores, y/o anteriores dentro del régimen jurídico establecido para las Entidades Públicas Paraestatales.

La universidad tiene obligaciones fiscales por sus operaciones únicamente como retenedor por pagos de salarios y pagos a terceros, la Entidad no es sujeta al Impuesto Sobre la Renta, sin embargo tiene la obligación de retener el Impuesto Sobre la Renta y exigir que la documentación reúna los requisitos fiscales cuando se efectúan los pagos a terceros y estén obligados a ello, de acuerdo a la Ley del Impuesto Sobre la Renta, asimismo, la Entidad no es contribuyente del Impuesto al Valor Agregado, por lo que reconoce como parte del gasto el Impuesto al Valor Agregado que le es trasladado en los pagos de bienes y servicios.

5) Bases de preparación de los Estados Financieros

La entidad emite sus estados financieros observando la normatividad emitida por el CONAC y las disposiciones legales aplicables (en lo que al activo fijo respecta, están registrados con valor histórico). Para efectos de la valuación de los bienes muebles e inmuebles se ha utilizado el costo histórico, excepto 3 vehículos que fue donación de la SEC valuados a \$1.00 cada uno.

De igual manera, la información financiera se apega a los postulados básicos establecidos en la ley general de contabilidad gubernamental.

La entidad reconoce sus gastos en base a devengados, siendo este un cambio en la política de emisión de información derivado de la nueva ley de contabilidad Gubernamental.

6) Políticas contables

Caja

- Se realizan arqueos al fondo fijo de caja con una periodicidad trimestral.
- Se erogan pagos menores o igual a \$ 999.99

Bancos

- Las cuentas bancarias y firma de cheques son administradas bajo el registro de firmas mancomunadas.
- Los estados de cuenta de bancos son revisados minuciosamente por el responsable contable a través de las conciliaciones bancarias mensuales.
- Las chequeras nuevas se revisan, en lo que se refiere a números y folios.

Gastos por comprobar

- Los gastos deberán ser comprobados a más tardar, en 5 (cinco) días después de terminada la comisión, en caso contrario se descuentan por nómina.

Deudores diversos

- Los recursos de la institución no se utilizan para préstamos personales.

Activo fijo

- Se lleva el control de activos fijos.
- Se lleva un sistema de resguardo de Activo fijo a cada empleado o funcionario y se le realizan revisiones a los resguardos de activo fijo, de manera selectiva, si no cuenta con los activos que se asignaron se le descontará por nómina.

Ingresos

- Todos los ingresos recibidos (subsídios estatal y federal, así como recursos etiquetados provenientes de la federación y del estado) se depositan a la cuenta bancaria correspondiente a nombre de Universidad de la sierra.
- Todos los ingresos recibidos (por conceptos de colegiaturas, constancias, credenciales...) se depositan a la cuenta bancaria N° 51908243936 a nombre de Universidad de la sierra recursos propios.

- Con el objeto de cuidar la veracidad de los estados financieros, no se provisionan ni se reconocen adeudos por colegiaturas pendientes.

Otro Ingresos

- Los ingresos no propios de la actividad se contabilizan como "Otros Ingresos".

Egresos

- Las erogaciones mayores a \$ 1,000.00 y menores a \$ 1,999.99, se hacen con cheque

- Las erogaciones mayores a \$ 2,000.00 y menores a \$ 4,999.99, se hacen con cheque nominativos con leyenda: "para abono en cuenta del beneficiario".

- Las erogaciones mayores a \$ 5,000.00, se hacen con transferencia bancaria.

- Los cheques en tránsito de las erogaciones (entregados efectivamente al contribuyente), se cancelan en un plazo igual o mayor a 90 días

7) Posición en Moneda Extranjera y Protección por Riesgo Cambiario.

No aplica por la razón de que no existe un compromiso de pago en moneda extranjera

8) Reporte analítico del activo

Estado Analítico del Activo
(PESOS)

I-06

Concepto	Saldo Inicial 1	Cargos del Periodo 2	Abonos del Periodo 3	Saldo Final 4 (1+2-3)	Variación del Periodo (4-1)
ACTIVO	83,682,715	98,563,286	101,580,677	80,665,323	- 3,017,391
<i>Activo Circulante</i>					
Efectivo y Equivalentes	4,836,360	98,392,561	99,953,866	3,275,055	- 1,561,305
Derechos a Recibir Efectivo o Equivalentes	4,223,273	51,947,066	52,903,502	3,266,838	- 956,435
Derechos a Recibir Bienes o Servicios	613,087	46,426,623	47,038,993	717	- 612,370
Inventarios	-	18,872	11,372	7,500	7,500
Almacenes	-	-	-	-	-
Estimación por Pérdida o Deterioro de Activos Circulantes	-	-	-	-	-
Otros Activos Circulantes	-	-	-	-	-
<i>Activo No Circulante</i>	78,846,354	170,725	1,626,811	77,390,268	- 1,456,086
Inversiones Financieras a Largo Plazo	-	-	-	-	-
Derechos a Recibir Efectivo o Equivalentes a Largo Plazo	-	-	-	-	-
Bienes Inmuebles, Infraestructura y Construcciones en Proceso	53,488,331	-	-	53,488,331	-
Bienes Muebles	35,676,281	170,725	-	35,847,006	170,725
Activos Intangibles	141,918	-	-	141,918	-
Depreciación, Deterioro y Amortización Acumulada de Bienes	10,542,507	-	1,626,811	12,169,317	1,626,811
Activos Diferidos	82,331	-	-	82,331	-
Estimación por Pérdida o Deterioro de Activos no Circulantes	-	-	-	-	-
Otros Activos no Circulantes	-	-	-	-	-

9) Fideicomisos, Mandatos y Análogos.

No aplica ya que la Universidad de la Sierra no cuenta con fideicomisos.

10) Importe de recaudación.

SUBSIDIO	PRESUPUESTO AUTORIZADO	RECAUDADO	%
Estatal	26,929,458	25,270,563	93.84%
Federal	12,964,577	13,424,552	103.55%
Recursos Propios (Ingreso por venta de bienes y servicios)	2,300,000	2,745,370	119.36%
Recursos Bancarios Interés financiero, otros productos		25,291	
Otros ingresos (Participaciones y aportaciones)		274,687	
	42,194,035	41,740,462	98.21%

11) Información sobre la Deuda y el Reporte Analítico de la Deuda.

No aplica.

12) Calificaciones otorgadas.

No aplica.

13) Proceso de mejora.

Principales reglas de control interno

- Revisión de los documentos comprobatorios
- Las cuentas bancarias y firmas están registradas en firma mancomunada
- Control de las requisiciones de compra para adquisición de materiales y servicios
- Se realizan arqueos al fondo rotatorio trimestralmente
- Bitácoras de consumo de combustible y uso de vehículos oficiales
- Control de correspondencia recibida
- Registro de ingresos y egresos
- Control de activo fijo

14) Información por segmentos.

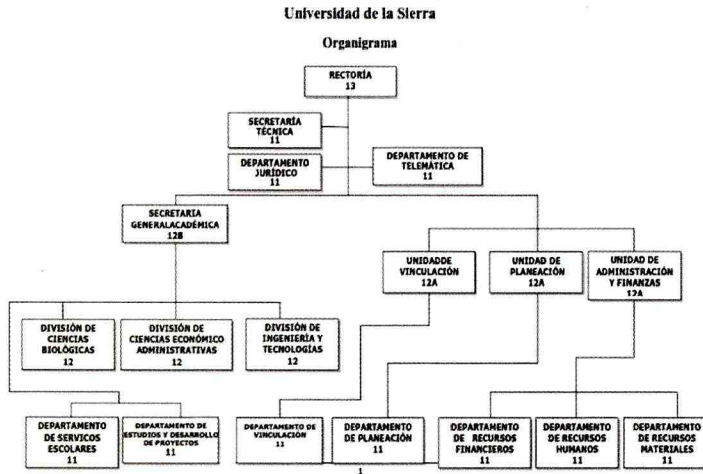
No aplica.

15) Eventos posteriores al cierre.

No aplica.




16) Partes relacionadas.

No aplica.



Nota: Se encuentra vacante la Unidad de Vinculación, asimismo la Jefatura del Departamento de Vinculación y únicamente está la Coordinación de Vinculación, la jefatura del departamento de telemática se encuentra vacante, cubriéndola una coordinación

"Bajo protesta de decir verdad declaramos que los estados financieros y sus notas, son razonablemente correctos y son responsabilidad del emisor."

 _____ CP. Ramón Octavio Montaño Figueroa Jefe del departamento de recursos financieros	 _____ MC. Rubén Ángel Vázquez Navarero Jefe de la unidad de administración y finanzas
 _____ CP. Francisco Javier Figueroa Montaño Rector	

NOTAS A LOS ESTADOS FINANCIEROS
Ver Guía de Elaboración

Se deberá cumplir con lo siguiente:

NOTAS DE DESGLOSE

NOTAS DE MEMORIA: Cuentas de Orden

NOTAS DE GESTION ADMINISTRATIVA:

Incluir los 17 puntos señalados

1. Introducción.
2. Panorama Económico y Financiero.
3. Autorización e Historia.
4. Organización y Objeto Social.
5. Bases de Preparación de los Estados Financieros.
6. Políticas de Contabilidad Significativas.
7. Posición en Moneda Extranjera y Protección por Riesgo Cambiario.
8. Reporte Analítico del Activo.
9. Fideicomisos, Mandatos y Análogos.
10. Reporte de la Recaudación.
11. Información sobre la Deuda y el Reporte Analítico de la Deuda.
12. Calificaciones otorgadas.
13. Proceso de Mejora.
14. Información por Segmentos.
15. Eventos Posteriores al Cierre.
16. Partes Relacionadas.
17. Responsabilidad Sobre la Presentación Razonable de los Estados Financieros.



II. Información Presupuestaria



Universidad de la Sierra
Estado Analítico de Ingresos
Del 01 de enero al 31 de diciembre de 2020

CPCA-II-01

CUENTA PÚBLICA 2020

Rubros de Ingresos	Ingreso					Diferencia
	Estimado	Ampliaciones y Reducciones (+ ó -)	Modificado	Devengado	Recaudado	
	(1)	(2)	(3= 1 +2)	(4)	(5)	
Impuestos			0			0
Cuotas y Aportaciones de Seguridad Social	0	0	0	0	0	0
Contribuciones de Mejoras	0		0			0
Derechos	0		0			0
Productos	0	25,291	25,291	25,291	25,291	25,291
Aprovechamientos	0		0			0
Ingresos por Ventas de Bienes, Prestación de Servicios y Otros Ingresos	2,300,000	445,370	2,745,370	2,745,370	2,745,370	445,370
Participaciones, Aportaciones, Convenios, Incentivos Derivados de la Colaboración Fiscal y Fondos Distintos de Aportaciones		274,687	274,687	274,687	274,687	274,687
Tránsferencias, Asignaciones, Subsidios y Subvenciones, y Pensiones y Jubilaciones	39,894,035	2,873,832	42,767,867	38,695,115	38,695,115	-1,198,920
Ingresos Derivados de Financiamientos			0			0
Total	42,194,035	3,619,180	45,813,215	41,740,462	41,740,462	-453,573
					Ingresos Excedentes	

Universidad de la Sierra
Estado Analítico de Ingresos
Del 01 de enero al 31 de diciembre de 2020


CPCA-II-01

CUENTA PÚBLICA 2020


Estado Analítico de Ingresos Por Fuente de Financiamiento	Ingreso					Diferencia
	Estimado	Ampliaciones y Reducciones (+ ó -)	Modificado	Devengado	Recaudado	
	(1)	(2)	(3= 1 +2)	(4)	(5)	
Ingresos del Poder Ejecutivo Federal o Estatal y de los Municipios	0	274,687	274,687	274,687	274,687	274,687
Impuestos	0	0	0	0	0	0
Cuotas y Aportaciones de Seguridad Social						
Contribuciones de Mejoras			0			0
Derechos			0			0
Productos ¹			0			0
Aprovechamientos ²			0			0
Participaciones, Aportaciones, Convenios, Incentivos Derivados de la Colaboración Fiscal y Fondos Distintos de Aportaciones	0	274,687	274,687	274,687	274,687	274,687
Transferencias, Asignaciones, Subsidios y Subvenciones, y Pensiones y Jubilaciones			0			0
Ingresos De los Entes Públicos de los Poderes Legislativo y Judicial, de los Órganos Autonomos y del Sector Paraestatal o Paramunicipal, así como de las Empresas Productivas del Estado	42,194,035	3,344,494	45,538,529	41,465,776	41,465,776	-728,259
Cuotas y Aportaciones de Seguridad Social	0		0			0
Productos ¹	0	25,291	25,291	25,291	25,291	25,291
Ingresos por ventas de Bienes, Prestación de Servicios y Otros Ingresos ³	2,300,000	445,370	2,745,370	2,745,370	2,745,370	445,370
Transferencias, Asignaciones, Subsidios y Subvenciones, y Pensiones y Jubilaciones	39,894,035	2,873,832	42,767,867	38,695,115	38,695,115	-1,198,920
Ingresos derivados de Financiamiento	0	0	0	0	0	0
Ingresos Derivados de Financiamientos	0		0			0
Total	42,194,035	3,619,180	45,813,215	41,740,462	41,740,462	-453,573
						Ingresos Excedentes



Elaboró
M.C. Mauro Orlando Montaña Fimbres
Jefe del Departamento de Planeación



Revisó
Mtra. Ana Judith Barceló Moreno
Jefe de la Unidad de Planeación



Autorizó
C.P. Francisco Javier Figueroa Montaña
Rector

¹ Incluye donativos en efectivo del Poder Legislativo, Judicial, los Órganos Autonomos y las entidades de la administración pública paraestatal y paramunicipal, por sus actividades diversas de las relativas a su operación que consisten en ventas y que no sean ingresos por venta de bienes o prestación de servicios, tales como donativos en efectivo, entre otros.

² Incluye donativos en efectivo del Poder Legislativo, Judicial, los Órganos Autonomos y las entidades de la administración pública paraestatal y paramunicipal, por sus actividades diversas de las relativas a su operación que consisten en ventas y que no sean ingresos por venta de bienes o prestación de servicios, tales como donativos en efectivo, entre otros.

³ Se refiere a los ingresos propios recaudados por los poderes legislativo y judicial, los Órganos Autonomos y las entidades de la administración pública paraestatal y paramunicipal, por sus actividades diversas de las relativas a su operación que consisten en ventas y que no sean ingresos por venta de bienes o prestación de servicios, tales como donativos en efectivo, entre otros.

Universidad de la Sierra
Estado Analítico de Ingresos Detallado – LDF
Del 01 de enero al 31 de diciembre de 2020

CPCA-II-02


CUENTA PÚBLICA 2020

Concepto (c)	Ingreso					Diferencia (e)
	Estimado (d)	Ampliaciones/ (Reducciones)	Modificado	Devengado	Recaudado	
Ingresos de Libre Disposición						
A. Impuestos	-	-	-	-	-	-
B. Cuotas y Aportaciones de Seguridad Social	-	-	-	-	-	-
C. Contribuciones de Mejoras	-	-	-	-	-	-
D. Derechos	-	-	-	-	-	-
E. Productos	-	25,291.31	25,291.31	25,291.31	25,291.31	25,291.31
F. Aprovechamientos	-	-	-	-	-	-
G. Ingresos por Ventas de Bienes y Prestación de Servicios	2,300,000.00	445,370.00	2,745,370.00	2,745,370.00	2,745,370.00	445,370.00
H. Participaciones (H=h1+h2+h3+h4+h5+h6+h7+h8+h9+h10+h11)	-	-	-	-	-	-
h1) Fondo General de Participaciones	-	-	-	-	-	-
h2) Fondo de Fomento Municipal	-	-	-	-	-	-
h3) Fondo de Fiscalización y Recaudación	-	-	-	-	-	-
h4) Fondo de Compensación	-	-	-	-	-	-
h5) Fondo de Extracción de Hidrocarburos	-	-	-	-	-	-
h6) Impuesto Especial Sobre Producción y Servicios	-	-	-	-	-	-
h7) 0.136% de la Recaudación Federal Participable	-	-	-	-	-	-
h8) 3.17% Sobre Extracción de Petróleo	-	-	-	-	-	-
h9) Gasolinas y Diésel	-	-	-	-	-	-
h10) Fondo del Impuesto Sobre la Renta	-	-	-	-	-	-
h11) Fondo de Estabilización de los Ingresos de las Entidades Federativas	-	-	-	-	-	-
I. Incentivos Derivados de la Colaboración Fiscal (I=i1+i2+i3+i4+i5)	-	-	-	-	-	-
i1) Tenencia o Uso de Vehículos	-	-	-	-	-	-
i2) Fondo de Compensación ISAN	-	-	-	-	-	-
i3) Impuesto Sobre Automóviles Nuevos	-	-	-	-	-	-
i4) Fondo de Compensación de Repecos-Intermedios	-	-	-	-	-	-
i5) Otros Incentivos Económicos	-	-	-	-	-	-
J. Transferencias y Asignaciones	39,894,035.00	2,873,832.36	42,767,867.36	38,695,114.59	38,695,114.59	1,198,920.40
K. Convenios	-	-	-	-	-	-
k1) Otros Convenios y Subsidios	-	-	-	-	-	-
L. Otros Ingresos de Libre Disposición (L=l1+l2)	-	-	-	-	-	-
l1) Participaciones en Ingresos Locales	-	-	-	-	-	-
l2) Otros Ingresos de Libre Disposición	-	-	-	-	-	-
I. Total de Ingresos de Libre Disposición (I=A+B+C+D+E+F+G+H+I+J+K+L)	42,194,035.00	3,344,493.67	45,538,528.67	41,465,775.90	41,465,775.90	728,259.10
Ingresos Excedentes de Ingresos de Libre Disposición						
Transferencias Federales Etiquetadas						
A. Aportaciones (A=a1+a2+a3+a4+a5+a6+a7+a8)	-	-	-	-	-	-
a1) Fondo de Aportaciones para la Nómina Educativa y Gasto Operativo	-	-	-	-	-	-
a2) Fondo de Aportaciones para los Servicios de Salud	-	-	-	-	-	-
a3) Fondo de Aportaciones para la Infraestructura Social	-	-	-	-	-	-
a4) Fondo de Aportaciones para el Fortalecimiento de los Municipios y de las Demarcaciones Territoriales del Distrito Federal	-	-	-	-	-	-
a5) Fondo de Aportaciones Múltiples	-	-	-	-	-	-
a6) Fondo de Aportaciones para la Educación Tecnológica y de Adultos	-	-	-	-	-	-
a7) Fondo de Aportaciones para la Seguridad Pública de los Estados y del Distrito Federal	-	-	-	-	-	-

Concepto (c)	Ingreso					Diferencia (e)
	Estimado (d)	Ampliaciones/ (Reducciones)	Modificado	Devengado	Recaudado	
a8) Fondo de Aportaciones para el Fortalecimiento de las Entidades Federativas	-	-	-	-	-	-
B. Convenios (B=b1+b2+b3+b4)	-	274,686.56	274,686.56	274,686.56	274,686.56	274,686.56
b1) Convenios de Protección Social en Salud	-	-	-	-	-	-
b2) Convenios de Descentralización	-	-	-	-	-	-
b3) Convenios de Reasignación	-	-	-	-	-	-
b4) Otros Convenios y Subsidios	-	274,686.56	274,686.56	274,686.56	274,686.56	274,686.56
C. Fondos Distintos de Aportaciones (C=c1+c2)	-	-	-	-	-	-
c1) Fondo para Entidades Federativas y Municipios Productores de Hidrocarburos	-	-	-	-	-	-
c2) Fondo Minero	-	-	-	-	-	-
D. Transferencias, Asignaciones, Subsidios y Subvenciones, y Pensiones y Jubilaciones	-	-	-	-	-	-
E. Otras Transferencias Federales Etiquetadas	-	-	-	-	-	-
II. Total de Transferencias Federales Etiquetadas (II = A + B + C + D + E)	-	274,686.56	274,686.56	274,686.56	274,686.56	274,686.56
III. Ingresos Derivados de Financiamientos (III = A)	-	-	-	-	-	-
A. Ingresos Derivados de Financiamientos	-	-	-	-	-	-
IV. Total de Ingresos (IV = I + II + III)	42,194,035.00	3,619,180.23	45,813,215.23	41,740,462.46	41,740,462.46	453,572.56
Datos Informativos						
1. Ingresos Derivados de Financiamientos con Fuente de Pago de Ingresos de Libre Disposición	-	-	-	-	-	-
2. Ingresos Derivados de Financiamientos con Fuente de Pago de Transferencias Federales Etiquetadas	-	-	-	-	-	-
3. Ingresos Derivados de Financiamientos (3 = 1 + 2)	-	-	-	-	-	-


Elaboró
M.C. Mauro Orlando Montaña Fimbres
Jefe del Departamento de Planeación


Revisó
Mtra. Ana Judith Barceló Moreno
Jefe de la Unidad de Planeación


Autorizó
C.P. Francisco Javier Figueroa Montaña
Rector

Universidad de la Sierra
Conciliación entre los Ingresos Presupuestarios y Contables
 Al 31 de diciembre de 2020

CPCA-II-03


CUENTA PÚBLICA 2020

1. Total de Ingresos Presupuestarios		41,740,462.46
2. Mas Ingresos contables No Presupuestarios		0.00
Ingresos Financieros		
Incremento por Variación de Inventarios		
Disminución del Exceso de Estimaciones por Pérdida o Deterioro u Obsolescencia		
Disminución del Exceso de Provisiones		
Otros Ingresos y Beneficios Varios		
Otros Ingresos Contables No Presupuestarios		
3. Menos Ingresos Presupuestarios No Contables		0.00
Aprovechamientos Patrimoniales		
Ingresos Derivados de Financiamientos		
Otros Ingresos Presupuestarios No Contables		
4. Total de Ingresos Contables (4= 1 + 2 - 3)		41,740,462.46


1. Se deberá reportar los Ingresos Contables No Presupuestarios que no se regularizaron presupuestariamente durante el ejercicio
2. Los Ingresos Financieros y otros Ingresos se regularizarán presupuestariamente de acuerdo a la legislación aplicable



Elaboró
 M.C. Mauro Orlando Montaña Fimbres
 Jefe del Departamento de Planeación



Revisó
 Mtra. Ana Judith Barceló Moreno
 Jefe de la Unidad de Planeación



Autorizó
 C.P. Francisco Javier Figueroa Montaña
 Rector

Universidad de la Sierra
Estado Analítico del Ejercicio Presupuesto de Egresos
Clasificación por Objeto del Gasto (Capítulo y Concepto)
Del 01 de enero al 31 de diciembre de 2020

CPCA-II-04


CUENTA PÚBLICA 2020

Ejercicio del Presupuesto por Capítulo del Gasto	Egresos Aprobado Anual (1)	Ampliaciones/ (Reducciones) (2)	Egresos Modificado Anual (3=1+2)	Egresos Devengado Acumulado (4)	Egresos Pagado Acumulado (5)	Subejercicio (6 = 3 - 4)
Servicios Personales	34,882,273	2,413,857	37,296,130	37,413,574	37,413,574	-117,444
Remuneraciones al Personal de Carácter Permanente	24,640,786	1,333,396	25,974,182	25,974,182	25,974,182	0
Remuneraciones al Personal de Carácter Transitorio	1,124,500	-372,419	752,081	752,081	752,081	0
Remuneraciones Adicionales y Especiales	4,256,135	178,423	4,434,558	4,434,558	4,434,558	0
Seguridad Social	4,504,513	1,225,045	5,729,558	5,847,002	5,847,002	-117,444
Otras Prestaciones Sociales y Económicas	356,339	49,411	405,751	405,751	405,751	0
Previsiones	0	0	0	0	0	0
Pago de Estímulos a Servidores Públicos	0	0	0	0	0	0
Materiales y Suministros	2,218,301	41,152	2,259,453	761,469	761,469	1,497,984
Materiales de Administración, Emisión de Documentos y Artículos Oficiales	514,332	20,000	534,332	214,304	214,304	320,028
Alimentos y Utensilios	177,950	0	177,950	40,122	40,122	137,828
Materias Primas y Materiales de Producción y Comercialización	17,748	0	17,748	7,120	7,120	10,628
Materiales y Artículos de Construcción y de Reparación	253,784	0	253,784	44,212	44,212	209,572
Productos Químicos, Farmacéuticos y de Laboratorio	121,479	8,815	130,293	18,995	18,995	111,299
Combustibles, Lubricantes y Aditivos	599,998	0	599,998	240,562	240,562	359,436
Vestuario, Blancos, Prendas de Protección y Artículos Deportivos	217,010	0	217,010	25,056	25,056	191,954
Materiales y Suministros Para Seguridad	10,000	0	10,000	0	0	10,000
Herramientas, Refacciones y Accesorios Menores	306,000	12,338	318,338	171,098	171,098	147,240
Servicios Generales	4,759,462	1,148,242	5,907,703	4,453,319	4,453,319	1,454,385
Servicios Básicos	697,297	940,209	1,637,506	1,561,603	1,561,603	75,903
Servicios de Arrendamiento	229,500	0	229,500	126,150	126,150	103,350
Servicios Profesionales, Científicos, Técnicos y Otros Servicios	1,166,250	-54,524	1,111,726	818,810	818,810	292,916
Servicios Financieros, Bancarios y Comerciales	596,500	0	596,500	575,719	575,719	20,781
Servicios de Instalación, Reparación, Mantenimiento y Conservación	637,096	125,417	762,513	470,634	470,634	291,879
Servicios de Comunicación Social y Publicidad.	143,658	0	143,658	0	0	143,658
Servicios de Traslado y Viáticos	602,160	11,930	614,090	166,751	166,751	447,339
Servicios Oficiales	101,500	7,500	109,000	42,029	42,029	66,971
Otros Servicios Generales	585,500	117,710	703,210	691,623	691,623	11,587
Transferencias, Asignaciones, Subsidios y Otras Ayudas	180,000	144,658	324,658	214,639	214,639	110,019
Transferencias Internas y Asignaciones al Sector Público			0			0
Transferencias al Resto del Sector Público			0			0
Subsidios y Subvenciones			0			0
Ayudas Sociales	180,000	144,658	324,658	214,639	214,639	110,019
Pensiones y Jubilaciones			0			0
Transferencias a Fideicomisos, Mandatos y Otros Análogos			0			0
Transferencias a la Seguridad Social			0			0
Donativos			0			0
Transferencias al Exterior			0			0
Bienes Muebles, Inmuebles e Intangibles	154,000	360,718	514,718	170,725	170,725	343,994
Mobiliario y Equipo de Administración	120,000	300,373	420,373	100,024	100,024	320,348
Mobiliario y Equipo Educativo y Recreativo	5,500	39,390	44,890	44,890	44,890	0
Equipo e Instrumental Médico y de Laboratorio	7,500	0	7,500	4,855	4,855	2,645
Vehículos y Equipo de Transporte			0			0
Equipo de Defensa y Seguridad			0			0
Maquinaria, Otros Equipos y Herramientas	0	20,956	20,956	20,956	20,956	0
Activos Biológicos			0			0
Bienes Inmuebles			0			0
Activos Intangibles	21,000	0	21,000	0	0	21,000
Inversión Pública	0	0	0	0	0	0
Obra Pública en Bienes de Dominio Público			0			0
Obra Pública en Bienes Propios			0			0
Proyectos Productivos y Acciones de Fomento			0			0
Inversiones Financieras y Otras Provisiones	0	0	0	0	0	0
Inversiones Para el Fomento de Actividades Productivas.			0			0
Acciones y Participaciones de Capital			0			0

Compra de Títulos y Valores				0			0
Concesión de Préstamos				0			0
Inversiones en Fideicomisos, Mandatos y Otros Análogos				0			0
Otras Inversiones Financieras				0			0
Provisiones para Contingencias y Otras Erogaciones Especiales				0			0
Participaciones y Aportaciones	0	0		0	0	0	0
Participaciones				0			0
Aportaciones				0			0
Convenios				0			0
Deuda Pública	0	0		0	0	0	0
Amortización de la Deuda Pública				0			0
Intereses de la Deuda Pública				0			0
Comisiones de la Deuda Pública				0			0
Gastos de la Deuda Pública				0			0
Costo por Coberturas				0			0
Apoyos Financieros				0			0
Adeudos de Ejercicios Fiscales Anteriores (Adefas)				0			0
Total del Gasto	42,194,035	4,108,628	46,302,663	43,013,725	43,013,725	3,288,938	


 Elaboró
 M.C. Mauro Orlando Montaña Fimbres
 Jefe del Departamento de Planeación


 Revisó
 Mtra. Ana Judith Barceló Moreno
 Jefe de la Unidad de Planeación


 Autorizó
 C.P. Francisco Javier Figueroa-Montaño
 Rector

Universidad de la Sierra

CPCA-II-05

Estado Analítico del Ejercicio del Presupuesto de Egresos Detallado - LDF

Clasificación por Objeto del Gasto (Capítulo y Concepto)

Del 01 de enero al 31 de diciembre de 2020

CUENTA PÚBLICA 2020

(PESOS)

Concepto (c)	Egresos					Subejercicio (e)
	Aprobado (d)	Ampliaciones/ (Reducciones)	Modificado	Devengado	Pagado	
I. Gasto No Etiquetado (I=A+B+C+D+E+F+G+H+I)	42,194,035.00	3,635,460.68	45,829,495.68	42,800,906.06	42,800,906.06	3,028,589.62
A. Servicios Personales (A=a1+a2+a3+a4+a5+a6+a7)	34,882,272.60	2,413,857.36	37,296,129.96	37,413,573.76	37,413,573.76	117,443.80
a1) Remuneraciones al Personal de Carácter Permanente	24,640,785.74	1,333,395.89	25,974,181.63	25,974,181.63	25,974,181.63	-
a2) Remuneraciones al Personal de Carácter Transitorio	1,124,500.00	372,418.53	752,081.47	752,081.47	752,081.47	-
a3) Remuneraciones Adicionales y Especiales	4,256,134.68	178,423.15	4,434,557.83	4,434,557.83	4,434,557.83	-
a4) Seguridad Social	4,504,512.73	1,225,045.48	5,729,558.21	5,847,002.01	5,847,002.01	117,443.80
a5) Otras Prestaciones Sociales y Económicas	356,339.45	49,411.37	405,750.82	405,750.82	405,750.82	-
a6) Provisiones	-	-	-	-	-	-
a7) Pago de Estímulos a Servidores Públicos	-	-	-	-	-	-
B. Materiales y Suministros (B=b1+b2+b3+b4+b5+b6+b7+b8+b9)	2,218,300.86	32,337.75	2,250,638.61	752,654.31	752,654.31	1,497,984.30
b1) Materiales de Administración, Emisión de Documentos y Artículos Oficiales	514,332.00	20,000.00	534,332.00	214,304.45	214,304.45	320,027.55
b2) Alimentos y Utensilios	177,950.00	-	177,950.00	40,121.53	40,121.53	137,828.47
b3) Materias Primas y Materiales de Producción y Comercialización	17,748.00	-	17,748.00	7,120.00	7,120.00	10,628.00
b4) Materiales y Artículos de Construcción y de Reparación	253,784.04	-	253,784.04	44,212.20	44,212.20	209,571.84
b5) Productos Químicos, Farmacéuticos y de Laboratorio	121,478.80	0.00	121,478.80	10,180.28	10,180.28	111,298.52
b6) Combustibles, Lubricantes y Aditivos	599,998.00	-	599,998.00	240,562.23	240,562.23	359,435.77
b7) Vestuario, Blancos, Prendas de Protección y Artículos Deportivos	217,010.00	-	217,010.00	25,056.00	25,056.00	191,954.00
b8) Materiales y Suministros Para Seguridad	10,000.00	-	10,000.00	-	-	10,000.00
b9) Herramientas, Refacciones y Accesorios Menores	306,000.02	12,337.75	318,337.77	171,097.62	171,097.62	147,240.15
C. Servicios Generales (C=c1+c2+c3+c4+c5+c6+c7+c8+c9)	4,759,461.54	1,148,241.77	5,907,703.31	4,453,318.61	4,453,318.61	1,454,384.70
c1) Servicios Básicos	697,297.44	940,208.56	1,637,506.00	1,561,602.90	1,561,602.90	75,903.10
c2) Servicios de Arrendamiento	229,500.00	-	229,500.00	126,149.91	126,149.91	103,350.09
c3) Servicios Profesionales, Científicos, Técnicos y Otros Servicios	1,166,250.00	54,524.05	1,111,725.95	818,809.84	818,809.84	292,916.11
c4) Servicios Financieros, Bancarios y Comerciales	596,500.00	-	596,500.00	575,719.16	575,719.16	20,780.84
c5) Servicios de Instalación, Reparación, Mantenimiento y Conservación	637,096.00	125,417.26	762,513.26	470,634.39	470,634.39	291,878.87
c6) Servicios de Comunicación Social y Publicidad	143,658.10	-	143,658.10	-	-	143,658.10
c7) Servicios de Traslado y Viáticos	602,160.00	11,930.00	614,090.00	166,750.98	166,750.98	447,339.02
c8) Servicios Oficiales	101,500.00	7,500.00	109,000.00	42,028.68	42,028.68	66,971.32
c9) Otros Servicios Generales	585,500.00	117,710.00	703,210.00	691,622.75	691,622.75	11,587.25
D. Transferencias, Asignaciones, Subsidios y Otras Ayudas (D=d1+d2+d3+d4+d5+d6+d7+d8+d9)	180,000.00	20,068.02	200,068.02	90,049.00	90,049.00	110,019.02
d1) Transferencias Internas y Asignaciones al Sector Público	-	-	-	-	-	-
d2) Transferencias al Resto del Sector Público	-	-	-	-	-	-
d3) Subsidios y Subvenciones	-	-	-	-	-	-
d4) Ayudas Sociales	180,000.00	20,068.02	200,068.02	90,049.00	90,049.00	110,019.02
d5) Pensiones y Jubilaciones	-	-	-	-	-	-
d6) Transferencias a Fideicomisos, Mandatos y Otros Análogos	-	-	-	-	-	-
d7) Transferencias a la Seguridad Social	-	-	-	-	-	-
d8) Donativos	-	-	-	-	-	-
d9) Transferencias al Exterior	-	-	-	-	-	-
E. Bienes Muebles, Inmuebles e Intangibles (E=e1+e2+e3+e4+e5+e6+e7+e8+e9)	154,000.00	20,955.78	174,955.78	91,310.38	91,310.38	83,645.40
e1) Mobiliario y Equipo de Administración	120,000.00	-	120,000.00	60,000.00	60,000.00	60,000.00
e2) Mobiliario y Equipo Educativo y Recreativo	5,500.00	-	5,500.00	5,500.00	5,500.00	-
e3) Equipo e Instrumental Médico y de Laboratorio	7,500.00	-	7,500.00	4,854.60	4,854.60	2,645.40
e4) Vehículos y Equipo de Transporte	-	-	-	-	-	-
e5) Equipo de Defensa y Seguridad	-	-	-	-	-	-
e6) Maquinaria, Otros Equipos y Herramientas	-	20,955.78	20,955.78	20,955.78	20,955.78	-
e7) Activos Biológicos	-	-	-	-	-	-
e8) Bienes Inmuebles	-	-	-	-	-	-
e9) Activos Intangibles	21,000.00	-	21,000.00	-	-	21,000.00
F. Inversión Pública (F=f1+f2+f3)	-	-	-	-	-	-
f1) Obra Pública en Bienes de Dominio Público	-	-	-	-	-	-
f2) Obra Pública en Bienes Propios	-	-	-	-	-	-
f3) Proyectos Productivos y Acciones de Fomento	-	-	-	-	-	-
G. Inversiones Financieras y Otras Provisiones (G=g1+g2+g3+g4+g5+g6+g7)	-	-	-	-	-	-
g1) Inversiones Para el Fomento de Actividades Productivas	-	-	-	-	-	-
g2) Acciones y Participaciones de Capital	-	-	-	-	-	-

g3) Compra de Títulos y Valores	-	-	-	-	-	-
g4) Concesión de Préstamos	-	-	-	-	-	-
g5) Inversiones en Fideicomisos, Mandatos y Otros Análogos	-	-	-	-	-	-
Fideicomiso de Desastres Naturales (Informativo)	-	-	-	-	-	-
g6) Otras Inversiones Financieras	-	-	-	-	-	-
g7) Provisiones para Contingencias y Otras Erogaciones Especiales	-	-	-	-	-	-
H. Participaciones y Aportaciones (H=h1+h2+h3)	-	-	-	-	-	-
h1) Participaciones	-	-	-	-	-	-
h2) Aportaciones	-	-	-	-	-	-
h3) Convenios	-	-	-	-	-	-
II. Deuda Pública (I=i1+i2+i3+i4+i5+i6+i7)	-	-	-	-	-	-
i1) Amortización de la Deuda Pública	-	-	-	-	-	-
i2) Intereses de la Deuda Pública	-	-	-	-	-	-
i3) Comisiones de la Deuda Pública	-	-	-	-	-	-
i4) Costos de la Deuda Pública	-	-	-	-	-	-
i5) Costo por Coberturas	-	-	-	-	-	-
i6) Apoyos Financieros	-	-	-	-	-	-
i7) Adeudos de Ejercicios Fiscales Anteriores (ADEFAS)	-	-	-	-	-	-
II. Gasto Etiquetado (II=A+B+C+D+E+F+G+H+I)	-	473,167.27	473,167.27	212,818.97	212,818.97	260,348.30
A. Servicios Personales (A=a1+a2+a3+a4+a5+a6+a7)	-	-	-	-	-	-
a1) Remuneraciones al Personal de Carácter Permanente	-	-	-	-	-	-
a2) Remuneraciones al Personal de Carácter Transitorio	-	-	-	-	-	-
a3) Remuneraciones Adicionales y Especiales	-	-	-	-	-	-
a4) Seguridad Social	-	-	-	-	-	-
a5) Otras Prestaciones Sociales y Económicas	-	-	-	-	-	-
a6) Previsiones	-	-	-	-	-	-
a7) Pago de Estímulos a Servidores Públicos	-	-	-	-	-	-
B. Materiales y Suministros (B=b1+b2+b3+b4+b5+b6+b7+b8+b9)	-	8,814.64	8,814.64	8,814.64	8,814.64	-
b1) Materiales de Administración, Emisión de Documentos y Artículos Oficiales	-	-	-	-	-	-
b2) Alimentos y Utensilios	-	-	-	-	-	-
b3) Materias Primas y Materiales de Producción y Comercialización	-	-	-	-	-	-
b4) Materiales y Artículos de Construcción y de Reparación	-	-	-	-	-	-
b5) Productos Químicos, Farmacéuticos y de Laboratorio	-	8,814.64	8,814.64	8,814.64	8,814.64	-
b6) Combustibles, Lubricantes y Aditivos	-	-	-	-	-	-
b7) Vestuario, Blancos, Prendas de Protección y Artículos Deportivos	-	-	-	-	-	-
b8) Materiales y Suministros Para Seguridad	-	-	-	-	-	-
b9) Herramientas, Refacciones y Accesorios Menores	-	-	-	-	-	-
C. Servicios Generales (C=c1+c2+c3+c4+c5+c6+c7+c8+c9)	-	-	-	-	-	-
c1) Servicios Básicos	-	-	-	-	-	-
c2) Servicios de Arrendamiento	-	-	-	-	-	-
c3) Servicios Profesionales, Científicos, Técnicos y Otros Servicios	-	-	-	-	-	-
c4) Servicios Financieros, Bancarios y Comerciales	-	-	-	-	-	-
c5) Servicios de Instalación, Reparación, Mantenimiento y Conservación	-	-	-	-	-	-
c6) Servicio de Comunicación Social y Publicidad	-	-	-	-	-	-
c7) Servicios de Traslado y Viáticos	-	-	-	-	-	-
c8) Servicios Oficiales	-	-	-	-	-	-
c9) Otros Servicios Generales	-	-	-	-	-	-
D. Transferencias, Asignaciones, Subsidios y Otras Ayudas (D=d1+d2+d3+d4+d5+d6+d7+d8+d9)	-	124,589.92	124,589.92	124,589.93	124,589.93	0.01
d1) Transferencias Internas y Asignaciones al Sector Público	-	-	-	-	-	-
d2) Transferencias al Resto del Sector Público	-	-	-	-	-	-
d3) Subsidios y Subvenciones	-	-	-	-	-	-
d4) Ayudas Sociales	-	124,589.92	124,589.92	124,589.93	124,589.93	0.01
d5) Pensiones y Jubilaciones	-	-	-	-	-	-
d6) Transferencias a Fideicomisos, Mandatos y Otros Análogos	-	-	-	-	-	-
d7) Transferencias a la Seguridad Social	-	-	-	-	-	-
d8) Donativos	-	-	-	-	-	-
d9) Transferencias al Exterior	-	-	-	-	-	-
E. Bienes Muebles Inmuebles e Intangibles (E=e1+e2+e3+e4+e5+e6+e7+e8+e9)	-	339,762.71	339,762.71	79,414.40	79,414.40	260,348.31
e1) Mobiliario y Equipo de Administración	-	300,372.71	300,372.71	40,024.40	40,024.40	260,348.31
e2) Mobiliario y Equipo Educativo y Recreativo	-	39,390.00	39,390.00	39,390.00	39,390.00	-
e3) Equipo e Instrumental Médico y de Laboratorio	-	-	-	-	-	-
e4) Vehículos y Equipo de Transporte	-	-	-	-	-	-
e5) Equipo de Defensa y Seguridad	-	-	-	-	-	-
e6) Maquinaria, Otros Equipos y Herramientas	-	-	-	-	-	-
e7) Activos Biológicos	-	-	-	-	-	-
e8) Bienes Inmuebles	-	-	-	-	-	-

e8) Activos Intangibles							
F. Inversión Pública (F=f1+f2+f3)							
f1) Obra Pública en Bienes de Dominio Público							
f2) Obra Pública en Bienes Propios							
f3) Proyectos Productivos y Acciones de Fomento							
G. Inversiones Financieras y Otras Provisiones (G=g1+g2+g3+g4+g5+g6+g7)							
g1) Inversiones Para el Fomento de Actividades Productivas							
g2) Acciones y Participaciones de Capital							
g3) Compra de Títulos y Valores							
g4) Concesión de Préstamos							
g5) Inversiones en Fideicomisos, Mandatos y Otros Análogos							
Fideicomiso de Desastres Naturales (Informativo)							
g6) Otras Inversiones Financieras							
g7) Provisiones para Contingencias y Otras Erogaciones Especiales							
H. Participaciones y Aportaciones (H=h1+h2+h3)							
h1) Participaciones							
h2) Aportaciones							
h3) Convenios							
I. Deuda Pública (I=i1+i2+i3+i4+i5+i6+i7)							
i1) Amortización de la Deuda Pública							
i2) Intereses de la Deuda Pública							
i3) Comisiones de la Deuda Pública							
i4) Gastos de la Deuda Pública							
i5) Costo por Coberturas							
i6) Apoyos Financieros							
i7) Adeudos de Ejercicios Fiscales Anteriores (ADEFAS)							
III. Total de Egresos (III = I + II)	42,194,035.00	4,108,627.95	46,302,662.95	43,013,725.03	43,013,725.03	3,288,937.92	


 Elaboró
 M.C. Mauro Orlando Montaña Fimbres
 Jefe del Departamento de Planeación


 Revisó
 Mtra. Ana Judith Barceló Moreno
 Jefe de la Unidad de Planeación


 Autorizó
 C.P. Francisco Javier Figueroa Montaña
 Rector

Universidad de la Sierra
Estado Analítico del Ejercicio Presupuesto de Egresos
Clasificación Económica (por Tipo de Gasto)
Del 01 de enero al 31 de diciembre de 2020


CPCA-II-06

CUENTA PÚBLICA 2020

Concepto	Egresos Aprobado Anual (1)	Ampliaciones/ (Reducciones) (2)	Egresos Modificado Anual (3=1+2)	Egresos Devengado Acumulado (4)	Egresos Pagado Acumulado (5)	Subejercicio (6 = 3 - 4)
Gasto Corriente	42,040,035	3,747,909	45,787,944	42,843,000	42,843,000	2,944,944
Gasto de Capital	154,000	360,718	514,718	170,725	170,725	343,994
Amortización del la Deuda y Disminución de Pasivos			0			0
Pensiones y Jubilaciones			0			0
Participaciones			0			0
Total del Gasto	42,194,035	4,108,628	46,302,663	43,013,725	43,013,725	3,288,938



Elaboró
 M.C. Mauro Orlando Montaña Fimbres
 Jefe del Departamento de Planeación



Revisó
 Mtra. Ana Judith Barceló Moreno
 Jefe de la Unidad de Planeación




Autorizó
 C.P. Francisco Javier Figueroa Montaña
 Rector


Universidad de la Sierra
Estado Analítico del Ejercicio Presupuesto de Egresos
Clasificación Administrativa (Por Unidad Administrativa)
 Del 01 de enero al 31 de diciembre de 2020


CPCA-II-07

CUENTA PÚBLICA 2020

Clasificación Administrativa (Por Unidad Administrativa)	Egresos Aprobado Anual (1)	Ampliaciones/ (Reducciones) (2)	Egresos Modificado Anual (3=1+2)	Egresos Devengado Acumulado (4)	Egresos Pagado Acumulado (5)	Subejercicio (6 = 3 - 4)
4086600100 Secretaría General Académica	25,324,203	3,171,574	28,495,776	26,160,106	26,160,106	2,335,670
4086600200 Unidad de Administración y Finanzas	10,319,452	910,568	11,230,020	11,117,597	11,117,597	112,423
4086600300 Unidad de Vinculación	516,306		516,306	295,560	295,560	220,746
4086600400 Unidad de Planeación	1,744,152		1,744,152	1,567,285	1,567,285	176,867
4086600500 Rectoría	3,628,824		3,628,824	3,185,591	3,185,591	443,233
4086600600 Órgano Interno de Control	661,099	26,486	687,585	687,585	687,585	
Total del Gasto	42,194,035	4,108,628	46,302,663	43,013,725	43,013,725	3,288,938


 Elaboró
 M.C. Mauro Orlando Montaña Fimbres
 Jefe del Departamento de Planeación


 Revisó
 Mtra. Ana Judith Barceló Moreno
 Jefe de la Unidad de Planeación


 Autorizó
 C.P. Francisco Javier Figueroa Montaña
 Rector

Universidad de la Sierra

CPCA-II-08

Estado Analítico del Ejercicio del Presupuesto de Egresos Detallado - LDF

Clasificación Administrativa

Del 01 de enero al 31 de diciembre de 2020


(PESOS)

CUENTA PÚBLICA 2020

Concepto (c)	Egresos					Subejercicio (e)
	Aprobado (d)	Ampliaciones/ (Reducciones)	Modificado	Devengado	Pagado	
I. Gasto No Etiquetado						
(I=A+B+C+D+E+F+G+H)	42,194,035.00	3,635,460.68	45,829,495.68	42,800,906.06	42,800,906.06	3,028,589.62
4086600100 Secretaría General Académica	25,324,202.69	2,698,406.39	28,022,609.08	25,947,287.29	25,947,287.29	2,075,321.79
4086600200 Unidad de Administración y Finanzas	10,319,451.90	910,568.29	11,230,020.19	11,117,597.40	11,117,597.40	112,422.79
4086600300 Unidad de Vinculación	516,305.65	-	516,305.65	295,559.96	295,559.96	220,745.69
4086600400 Unidad de Planeación	1,744,151.57	-	1,744,151.57	1,567,285.32	1,567,285.32	176,866.25
4086600500 Rectoría	3,628,824.45	-	3,628,824.45	3,185,591.38	3,185,591.38	443,233.07
4086600600 Órgano Interno de Control	661,098.74	26,486.00	687,584.74	687,584.71	687,584.71	0.03
II. Gasto Etiquetado						
(II=A+B+C+D+E+F+G+H)	-	473,167.27	473,167.27	212,818.97	212,818.97	260,348.30
4086600100 Secretaría General Académica	-	473,167.27	473,167.27	212,818.97	212,818.97	260,348.30
4086600200 Unidad de Administración y Finanzas	-	-	-	-	-	-
4086600300 Unidad de Vinculación	-	-	-	-	-	-
4086600400 Unidad de Planeación	-	-	-	-	-	-
4086600500 Rectoría	-	-	-	-	-	-
4086600600 Órgano Interno de Control	-	-	-	-	-	-
III. Total de Egresos (III = I + II)	42,194,035.00	4,108,627.95	46,302,662.95	43,013,725.03	43,013,725.03	3,288,937.92


 Elaboró
 M.C. Mauro Orlando Montaña Fimbres
 Jefe del Departamento de Planeación


 Revisó
 Mtra. Ana Judith Barceló Moreno
 Jefe de la Unidad de Planeación


 Autorizó
 C.P. Francisco Javier Figueroa Montaña
 Rector

Universidad de la Sierra
Estado Analítico del Ejercicio Presupuesto de Egresos
Clasificación Administrativa (Por Poderes)
Del 01 de enero al 31 de diciembre de 2020


CPCA-II-09

CUENTA PÚBLICA 2020

Clasificación Administrativa (Por Poderes)	Egresos Aprobado Anual (1)	Ampliaciones/ (Reducciones) (2)	Egresos Modificado Anual (3=1+2)	Egresos Devengado Acumulado (4)	Egresos Pagado Acumulado (5)	Subejercicio (6 = 3 - 4)
Poder Ejecutivo	42,194,035	4,108,628	46,302,663	43,013,725	43,013,725	3,288,938
Poder Legislativo			0			0
Poder Judicial			0			0
Órganos Autónomos			0			0
Total del Gasto	42,194,035	4,108,628	46,302,663	43,013,725	43,013,725	3,288,938


 Elaboró
 M.C. Mauro Orlando Montaña Fimbres
 Jefe del Departamento de Planeación


 Revisó
 Mtra. Ana Judith Barceló Moreno
 Jefe de la Unidad de Planeación


 Autorizó
 C.P. Francisco Javier Figueroa Montaña
 Rector

Universidad de la Sierra
Estado Analítico del Ejercicio Presupuesto de Egresos
Clasificación Administrativa (Por Tipo de Organismos o Entidad Paraestatal)
Del 01 de enero al 31 de diciembre de 2020


CPCA-II-10

CUENTA PÚBLICA 2020

Concepto	Egresos Aprobado Anual (1)	Ampliaciones/ (Reducciones) (2)	Egresos Modificado Anual (3=1+2)	Egresos Devengado Acumulado (4)	Egresos Pagado Acumulado (5)	Subejercicio (6 = 3 - 4)
Entidades Paraestatales y Fideicomisos No Empresariales y No Financieros	42,194,035	4,108,628	46,302,663	43,013,725	43,013,725	3,288,938
Instituciones Públicas de la Seguridad Social			0			0
Entidades Paraestatales Empresariales No Financieras con Participación Estatal Mayoritaria			0			0
Fideicomisos Empresariales No Financieros con Participación Estatal Mayoritaria			0			0
Entidades Paraestatales Empresariales Financieras Monetarias con Participación Estatal Mayoritaria			0			0
Entidades Paraestatales Empresariales Financieras No Monetarias con Participación Estatal Mayoritaria			0			0
Fideicomisos Financieros Públicos con Participación Estatal Mayoritaria			0			0
Total del Gasto	42,194,035	4,108,628	46,302,663	43,013,725	43,013,725	3,288,938


 Elaboró
 M.C. Mauro Orlando Montaña Fimbres
 Jefe del Departamento de Planeación


 Revisó
 Mtra. Ana Judith Barceló Moreno
 Jefe de la Unidad de Planeación


 Autorizó
 C.P. Francisco Javier Figueroa Montaña
 Rector

Universidad de la Sierra
 Estado Analítico del Ejercicio Presupuesto de Egresos
 Clasificación Funcional (Finalidad y Función)
 Del 01 de enero al 31 de diciembre de 2020

CPCA-II-11

CUENTA PÚBLICA 2020

Concepto	Egresos Aprobado Anual (1)	Ampliaciones/ (Reducciones) (2)	Egresos Modificado Anual (3=1+2)	Egresos Devengado Acumulado (4)	Egresos Pagado Acumulado (5)	Subejercicio (6 = 3 - 4)
Gobierno	0	0	0	0	0	0
Legislación			0			0
Justicia			0			0
Coordinación de la Política de Gobierno			0			0
Relaciones Exteriores			0			0
Asuntos Financieros y Hacendarios			0			0
Seguridad Nacional			0			0
Asuntos de Orden Público y Seguridad Interior			0			0
Otros Servicios Generales			0			0
Desarrollo Social	42,194,035	4,108,628	46,302,663	43,013,725	43,013,725	3,288,938
Protección Ambiental			0			0
Viviendas y Servicios a la Comunidad			0			0
Salud			0			0
Recreación, Cultura y Otras Manifestaciones Sociales			0			0
Educación	42,194,035	4,108,628	46,302,663	43,013,725	43,013,725	3,288,938
Protección Social			0			0
Otros Asuntos Sociales			0			0
Desarrollo Económico	0	0	0	0	0	0
Asuntos Económicos, Comerciales y Laborales en General			0			0
Agropecuaria, Silvicultura, Pesca y Caza			0			0
Combustibles y Energía			0			0
Minería, Manufacturas y Construcción			0			0
Transporte			0			0
Comunicaciones			0			0
Turismo			0			0
Ciencia, Tecnología e Innovación			0			0
Otras Industrias y Otros Asuntos Económicos			0			0
Otras No Clasificadas en funciones anteriores	0	0	0	0	0	0
Transacciones de la Deuda Pública / Costo financiero de la Deuda	0	0	0	0	0	0
Transferencias, Participaciones y Aportaciones entre Diferentes Niveles y Órdenes de gobierno			0			0
Saneamiento del Sistema Financiero			0			0
Adeudos de ejercicios Fiscales Anteriores			0			0
Tota del Gasto	42,194,035	4,108,628	46,302,663	43,013,725	43,013,725	3,288,938

Elaboró
 M.C. Mauro Orlando Montaña Fimbres
 Jefe del Departamento de Planeación

Revisó
 Mtra. Ana Judith Barceló Moreno
 Jefe de la Unidad de Planeación

Autorizó
 C.P. Francisco Javier Figueroa Montaña
 Rector

Universidad de la Sierra

Estado Analítico del Ejercicio del Presupuesto de Egresos Detallado - LDF

Clasificación Funcional (Finalidad y Función)

Del 01 de enero al 31 de diciembre de 2020


(PESOS)

CPCA-II-12

CUENTA PÚBLICA 2020

Concepto (c)	Egresos					Subejercicio (e)
	Aprobado (d)	Ampliaciones/ (Reducciones)	Modificado	Devengado	Pagado	
I. Gasto No Etiquetado (I=A+B+C+D)	42,194,035.00	3,635,460.68	45,829,495.68	42,800,906.06	42,800,906.06	3,028,589.62
A. Gobierno (A=a1+a2+a3+a4+a5+a6+a7+a8)	-	-	-	-	-	-
a1) Legislación	-	-	-	-	-	-
a2) Justicia	-	-	-	-	-	-
a3) Coordinación de la Política de Gobierno	-	-	-	-	-	-
a4) Relaciones Exteriores	-	-	-	-	-	-
a5) Asuntos Financieros y Hacendarios	-	-	-	-	-	-
a6) Seguridad Nacional	-	-	-	-	-	-
a7) Asuntos de Orden Público y de Seguridad Interior	-	-	-	-	-	-
a8) Otros Servicios Generales	-	-	-	-	-	-
B. Desarrollo Social (B=b1+b2+b3+b4+b5+b6+b7)	42,194,035.00	3,635,460.68	45,829,495.68	42,800,906.06	42,800,906.06	3,028,589.62
b1) Protección Ambiental	-	-	-	-	-	-
b2) Vivienda y Servicios a la Comunidad	-	-	-	-	-	-
b3) Salud	-	-	-	-	-	-
b4) Recreación, Cultura y Otras Manifestaciones Sociales	-	-	-	-	-	-
b5) Educación	42,194,035.00	3,635,460.68	45,829,495.68	42,800,906.06	42,800,906.06	3,028,589.62
b6) Protección Social	-	-	-	-	-	-
b7) Otros Asuntos Sociales	-	-	-	-	-	-
C. Desarrollo Económico (C=c1+c2+c3+c4+c5+c6+c7+c8+c9)	-	-	-	-	-	-
c1) Asuntos Económicos, Comerciales y Laborales en General	-	-	-	-	-	-
c2) Agropecuaria, Silvicultura, Pesca y Caza	-	-	-	-	-	-
c3) Combustibles y Energía	-	-	-	-	-	-
c4) Minería, Manufacturas y Construcción	-	-	-	-	-	-
c5) Transporte	-	-	-	-	-	-
c6) Comunicaciones	-	-	-	-	-	-
c7) Turismo	-	-	-	-	-	-
c8) Ciencia, Tecnología e Innovación	-	-	-	-	-	-
c9) Otras Industrias y Otros Asuntos Económicos	-	-	-	-	-	-
D. Otras No Clasificadas en Funciones Anteriores (D=d1+d2+d3+d4)	-	-	-	-	-	-
d1) Transacciones de la Deuda Pública / Costo Financiero de la Deuda	-	-	-	-	-	-
d2) Transferencias, Participaciones y Aportaciones Entre Diferentes Niveles y Ordenes de Gobierno	-	-	-	-	-	-
d3) saneamiento del Sistema Financiero	-	-	-	-	-	-
d4) Adeudos de Ejercicios Fiscales Anteriores	-	-	-	-	-	-
II. Gasto Etiquetado (II=A+B+C+D)	-	473,167.27	473,167.27	212,818.97	212,818.97	260,348.30
A. Gobierno (A=a1+a2+a3+a4+a5+a6+a7+a8)	-	-	-	-	-	-
a1) Legislación	-	-	-	-	-	-
a2) Justicia	-	-	-	-	-	-
a3) Coordinación de la Política de Gobierno	-	-	-	-	-	-
a4) Relaciones Exteriores	-	-	-	-	-	-
a5) Asuntos Financieros y Hacendarios	-	-	-	-	-	-
a6) Seguridad Nacional	-	-	-	-	-	-
a7) Asuntos de Orden Público y de Seguridad Interior	-	-	-	-	-	-
a8) Otros Servicios Generales	-	-	-	-	-	-
B. Desarrollo Social (B=b1+b2+b3+b4+b5+b6+b7)	-	473,167.27	473,167.27	212,818.97	212,818.97	260,348.30
b1) Protección Ambiental	-	-	-	-	-	-
b2) Vivienda y Servicios a la Comunidad	-	-	-	-	-	-
b3) Salud	-	-	-	-	-	-
b4) Recreación, Cultura y Otras Manifestaciones Sociales	-	-	-	-	-	-

Concepto (c)	Egresos					Subejercicio (e)
	Aprobado (d)	Ampliaciones/ (Reducciones)	Modificado	Devengado	Pagado	
b5) Educación	-	473,167.27	473,167.27	212,818.97	212,818.97	260,348.30
b6) Protección Social	-	-	-	-	-	-
b7) Otros Asuntos Sociales	-	-	-	-	-	-
C. Desarrollo Económico (C=c1+c2+c3+c4+c5+c6+c7+c8+c9)	-	-	-	-	-	-
c1) Asuntos Económicos, Comerciales y Laborales en General	-	-	-	-	-	-
c2) Agropecuaria, Silvicultura, Pesca y Caza	-	-	-	-	-	-
c3) Combustibles y Energía	-	-	-	-	-	-
c4) Minería, Manufacturas y Construcción	-	-	-	-	-	-
c5) Transporte	-	-	-	-	-	-
c6) Comunicaciones	-	-	-	-	-	-
c7) Turismo	-	-	-	-	-	-
c8) Ciencia, Tecnología e Innovación	-	-	-	-	-	-
c9) Otras Industrias y Otros Asuntos Económicos	-	-	-	-	-	-
D. Otras No Clasificadas en Funciones Anteriores (D=d1+d2+d3+d4)	-	-	-	-	-	-
d1) Transacciones de la Deuda Pública / Costo Financiero de la Deuda	-	-	-	-	-	-
d2) Transferencias, Participaciones y Aportaciones Entre Diferentes Niveles y Ordenes de Gobierno	-	-	-	-	-	-
d3) Saneamiento del Sistema Financiero	-	-	-	-	-	-
d4) Adeudos de Ejercicios Fiscales Anteriores	-	-	-	-	-	-
III. Total de Egresos (III = I + II)	42,194,035.00	4,108,627.95	46,302,662.95	43,013,725.03	43,013,725.03	3,288,937.92




Elaboró

M.C. Mauro Orlando Montaña Fimbres
Jefe del Departamento de Planeación



Revisó

Mtra. Ana Judith Barceló Moreno
Jefe de la Unidad de Planeación



Autorizó

C.P. Francisco Javier Figueroa Montaña
Rector

Universidad de la Sierra
Estado Analítico del Ejercicio Presupuesto de Egresos
Por Partida del Gasto

CPCA-II-13

Del 01 de enero al 31 de diciembre de 2020

CUENTA PÚBLICA 2020

Ejercicio del Presupuesto por Partida / Descripción		Egresos Aprobado Anual	Ampliaciones/ (Reducciones)	Egresos Modificado Anual (3=1+2)	Egresos Devengado Acumulado	Egresos Pagado Acumulado	Subejercicio (6 = 3 - 4)	% Avance Anual (7= 4/3)
		(1)	(2)	(3=1+2)	(4)	(5)	(6 = 3 - 4)	(7= 4/3)
1000	Servicios personales	34,882,272.60	2,413,857.36	37,296,129.96	37,413,573.76	37,413,573.76	- 117,443.80	100%
1100	Remuneraciones al personal de carácter permanente	24,640,785.74	1,333,395.89	25,974,181.63	25,974,181.63	25,974,181.63	-	100%
113	Sueldo base al personal permanente	24,640,785.74	1,333,395.89	25,974,181.63	25,974,181.63	25,974,181.63	-	100%
11301	Sueldos	7,089,307.92	421,531.54	7,510,839.46	7,510,839.46	7,510,839.46	-	100%
11306	Riesgo laboral	9,781,582.30	412,253.68	10,193,835.98	10,193,835.98	10,193,835.98	-	100%
11307	Ayuda para habitación	4,661,918.64	299,784.00	4,961,702.64	4,961,702.64	4,961,702.64	-	100%
11309	Prima por riesgo laboral	29.84	29.84	-	-	-	-	-
11310	Ayuda para energía eléctrica	3,107,947.04	199,856.51	3,307,803.55	3,307,803.55	3,307,803.55	-	100%
1200	Remuneraciones al personal de carácter transitorio	1,124,500.00	372,418.53	752,081.47	752,081.47	752,081.47	-	100%
122	Sueldo base a personal eventual	1,124,500.00	372,418.53	752,081.47	752,081.47	752,081.47	-	100%
12201	Sueldo base a personal eventual	1,124,500.00	372,418.53	752,081.47	752,081.47	752,081.47	-	100%
1300	Remuneraciones adicionales y especiales	4,256,134.68	178,423.15	4,434,557.83	4,434,557.83	4,434,557.83	-	100%
131	Primas por años de servicios efectivos prestados	713,956.56	44,709.00	758,665.56	758,665.56	758,665.56	-	100%
13101	Primas y acreditaciones por años de servicio efectivos	713,956.56	44,709.00	758,665.56	758,665.56	758,665.56	-	100%
132	Primas de vacaciones, dominical y gratificación de fin	2,152,307.80	93,714.15	2,246,021.95	2,246,021.95	2,246,021.95	-	100%
13201	Prima vacacional	639,549.94	33,428.18	672,978.12	672,978.12	672,978.12	-	100%
13202	Gratificación por fin de año	1,110,782.10	41,593.46	1,152,375.56	1,152,375.56	1,152,375.56	-	100%
13203	Compensación por ajuste de calendario	132,125.25	8,097.53	140,222.78	140,222.78	140,222.78	-	100%
13204	Compensación por bono navideño	269,850.51	10,594.98	280,445.49	280,445.49	280,445.49	-	100%
134	Compensaciones	1,389,870.32	40,000.00	1,429,870.32	1,429,870.32	1,429,870.32	-	100%
13407	Compensaciones adicionales por servicios especiales	1,389,870.32	40,000.00	1,429,870.32	1,429,870.32	1,429,870.32	-	100%
1400	Seguridad Social	4,504,512.73	1,225,045.48	5,729,558.21	5,847,002.01	5,847,002.01	- 117,443.80	102%
141	Aportaciones de seguridad social	1,732,208.10	948,838.59	2,681,046.69	2,798,490.49	2,798,490.49	- 117,443.80	104%
14101	Cuotas por servicio médico del ISSSTESON	932,633.53	862,283.58	1,794,917.11	1,912,360.92	1,912,360.92	- 117,443.81	107%
14102	Cuotas por seguro de vida al ISSSTESON	1,002.88	11.08	991.80	991.80	991.80	-	100%
14103	Cuotas por seguro de retiro al ISSSTESON	4,006.56	882.84	4,889.40	4,889.40	4,889.40	-	100%
14104	Asignación para préstamos a corto plazo	81,089.35	8,048.40	89,137.75	89,137.75	89,137.75	0.00	100%
14105	Asignación para préstamos prendarios	81,089.35	8,048.40	89,137.75	89,137.75	89,137.75	0.00	100%
14106	Otras prestaciones de seguridad social	64,911.20	6,399.02	71,310.22	71,310.22	71,310.22	0.00	100%
14107	Cuotas para infraestructura, equipamiento y mantenimiento	567,475.22	63,187.43	630,662.65	630,662.65	630,662.65	-	100%
143	Aportaciones al sistema para el retiro	2,772,304.63	276,206.89	3,048,511.52	3,048,511.52	3,048,511.52	0.00	100%
14301	Aportaciones al sistema de ahorro para el retiro	2,772,304.63	276,206.89	3,048,511.52	3,048,511.52	3,048,511.52	0.00	100%
14303	Pagos de defunción, pensiones y jubilaciones	-	-	-	-	-	-	-
1500	Otras prestaciones sociales y económicas	356,339.45	49,411.37	405,750.82	405,750.82	405,750.82	-	100%
154	Prestaciones contractuales	86,972.56	20,260.07	107,232.63	107,232.63	107,232.63	-	100%
15401	Prestaciones establecidas por condiciones generales de	-	-	-	-	-	-	-
15410	Apoyo para canastilla de maternidad	7,275.20	7,275.20	-	-	-	-	-
15413	Ayuda para guardería a madres trabajadoras	79,697.36	27,535.27	107,232.63	107,232.63	107,232.63	-	100%
159	Otras prestaciones sociales y económicas	269,366.89	29,151.30	298,518.19	298,518.19	298,518.19	-	100%
15901	Otras prestaciones	269,366.89	29,151.30	298,518.19	298,518.19	298,518.19	-	100%
2000	Materiales y suministros	2,218,300.86	41,152.39	2,259,453.25	761,468.95	761,468.95	1,497,984.30	34%
2100	Materiales de administración	514,332.00	20,000.00	534,332.00	214,304.45	214,304.45	320,027.55	40%
211	Materiales, útiles y equipos menores de oficina	121,652.00	-	121,652.00	37,563.76	37,563.76	84,088.24	31%
21101	Materiales, útiles y equipos menores de oficina	121,652.00	-	121,652.00	37,563.76	37,563.76	84,088.24	31%
212	Materiales y útiles de impresión y reproducción	209,400.00	-	209,400.00	91,469.34	91,469.34	117,930.66	44%
21201	Materiales y útiles de impresión y reproducción	209,400.00	-	209,400.00	91,469.34	91,469.34	117,930.66	44%
214	Materiales, útiles y equipos menores de tecnologías de	15,780.00	-	15,780.00	7,975.00	7,975.00	7,805.00	51%
21401	Materiales y útiles para el procesamiento de equipos y	15,780.00	-	15,780.00	7,975.00	7,975.00	7,805.00	51%
215	Material impreso e información digital	50,000.00	-	50,000.00	23,280.00	23,280.00	26,720.00	47%
21501	Material para información	50,000.00	-	50,000.00	23,280.00	23,280.00	26,720.00	47%
216	Material de limpieza	55,700.00	-	55,700.00	49,555.84	49,555.84	6,144.16	89%
21601	Material de limpieza	55,700.00	-	55,700.00	49,555.84	49,555.84	6,144.16	89%
217	Materiales y útiles de enseñanza	61,800.00	20,000.00	81,800.00	4,460.51	4,460.51	77,339.49	5%


Ejercicio del Presupuesto por Partida / Descripción		Egresos Aprobado Anual	Ampliaciones/ (Reducciones)	Egresos Modificado Anual	Egresos Devengado Acumulado	Egresos Pagado Acumulado	Subejercicio	% Avance Anual
		(1)	(2)	(3=1+2)	(4)	(5)	(6 = 3 - 4)	(7= 4/3)
21701	Materiales educativos	61,800.00	20,000.00	81,800.00	4,460.51	4,460.51	77,339.49	5%
2200	Alimentos y utensilios	177,950.00	-	177,950.00	40,121.53	40,121.53	137,828.47	23%
221	Productos alimenticios para personas	154,950.00	-	154,950.00	27,241.53	27,241.53	127,708.47	18%
22101	Productos alimenticios para el personal de las instalaciones	80,550.00	-	80,550.00	15,206.63	15,206.63	65,343.37	19%
22105	Productos alimenticios para personas derivado de la	37,000.00	-	37,000.00	-	-	37,000.00	0%
22106	Adquisición de agua potable	37,400.00	-	37,400.00	12,034.90	12,034.90	25,365.10	32%
222	Productos alimenticios, agropecuarios y forestales	13,000.00	-	13,000.00	12,880.00	12,880.00	120.00	99%
22201	Alimentación de animales	13,000.00	-	13,000.00	12,880.00	12,880.00	120.00	99%
223	Utensilios para el servicio de alimentación	10,000.00	-	10,000.00	-	-	10,000.00	0%
22301	Utensilios para el servicio de alimentación	10,000.00	-	10,000.00	-	-	10,000.00	0%
2300	Materias primas y materiales de producción	17,748.00	-	17,748.00	7,120.00	7,120.00	10,628.00	40%
231	Productos alimenticios, agropecuarios y forestales	17,748.00	-	17,748.00	7,120.00	7,120.00	10,628.00	40%
23101	Productos alimenticios, agropecuarios y forestales	17,748.00	-	17,748.00	7,120.00	7,120.00	10,628.00	40%
2400	Materiales y artículos de construcción y de reparación	253,784.04	-	253,784.04	44,212.20	44,212.20	209,571.84	17%
241	Productos minerales no metálicos	7,000.00	-	7,000.00	-	-	7,000.00	0%
24101	Productos minerales no metálicos	7,000.00	-	7,000.00	-	-	7,000.00	0%
242	Cemento y productos de concreto	8,901.00	-	8,901.00	476.00	476.00	8,425.00	5%
24201	Cemento y productos de concreto	8,901.00	-	8,901.00	476.00	476.00	8,425.00	5%
243	Cal, yeso y productos de yeso	25,600.00	-	25,600.00	-	-	25,600.00	0%
24301	Cal, yeso y productos de yeso	25,600.00	-	25,600.00	-	-	25,600.00	0%
244	Madera y productos de madera	10,000.00	-	10,000.00	-	-	10,000.00	0%
24401	Madera y productos de madera	10,000.00	-	10,000.00	-	-	10,000.00	0%
245	Vidrio y productos de vidrio	8,523.00	-	8,523.00	-	-	8,523.00	0%
24501	Vidrio y productos de vidrio	8,523.00	-	8,523.00	-	-	8,523.00	0%
246	Material eléctrico y electrónico	64,170.24	-	64,170.24	20,023.44	20,023.44	44,146.80	31%
24601	Material eléctrico y electrónico	64,170.24	-	64,170.24	20,023.44	20,023.44	44,146.80	31%
247	Artículos metálicos para la construcción	16,130.00	-	16,130.00	8,429.73	8,429.73	7,700.27	52%
24701	Artículos metálicos para la construcción	16,130.00	-	16,130.00	8,429.73	8,429.73	7,700.27	52%
248	Materiales complementarios	14,500.00	-	14,500.00	1,714.99	1,714.99	12,785.01	12%
24801	Materiales complementarios	14,500.00	-	14,500.00	1,714.99	1,714.99	12,785.01	12%
249	Otros materiales y artículos de construcción y	98,959.80	-	98,959.80	13,568.04	13,568.04	85,391.76	14%
24901	Otros materiales y artículos de construcción y reparación	98,959.80	-	98,959.80	13,568.04	13,568.04	85,391.76	14%
2500	Productos químicos, farmacéuticos y de laboratorio	121,478.80	8,814.64	130,293.44	18,994.92	18,994.92	111,298.52	15%
251	Productos químicos básicos	30,000.00	-	30,000.00	-	-	30,000.00	0%
25101	Productos químicos básicos	30,000.00	-	30,000.00	-	-	30,000.00	0%
252	Fertilizantes, pesticidas y otros agroquímicos	15,000.00	-	15,000.00	6,250.00	6,250.00	8,750.00	42%
25201	Fertilizantes, pesticidas y otros agroquímicos	15,000.00	-	15,000.00	6,250.00	6,250.00	8,750.00	42%
253	Medicinas y productos farmacéuticos	10,000.00	-	10,000.00	-	-	10,000.00	0%
25301	Medicinas y productos farmacéuticos	10,000.00	-	10,000.00	-	-	10,000.00	0%
255	Materiales, accesorios y suministros de laboratorio	30,000.00	8,814.64	38,814.64	8,814.64	8,814.64	30,000.00	23%
25501	Materiales, accesorios y suministros de laboratorio	30,000.00	8,814.64	38,814.64	8,814.64	8,814.64	30,000.00	23%
256	Fibras sintéticas, hules, plásticos y derivados	36,478.80	-	36,478.80	3,930.28	3,930.28	32,548.52	11%
25601	Fibras sintéticas, hules, plásticos y derivados	36,478.80	-	36,478.80	3,930.28	3,930.28	32,548.52	11%
2600	Combustibles, lubricantes y aditivos	599,998.00	-	599,998.00	240,562.23	240,562.23	359,435.77	40%
261	Combustibles, lubricantes y aditivos	599,998.00	-	599,998.00	240,562.23	240,562.23	359,435.77	40%
26101	Combustibles	557,300.00	-	557,300.00	219,772.93	219,772.93	337,527.07	39%
26102	Lubricantes y aditivos	42,698.00	-	42,698.00	20,789.30	20,789.30	21,908.70	49%
2700	Vestuarios, blancos, prendas de producción y artículos	217,010.00	-	217,010.00	25,056.00	25,056.00	191,954.00	12%
271	Vestuario y uniformes	174,010.00	-	174,010.00	25,056.00	25,056.00	148,954.00	14%
27101	Vestuario y uniformes	174,010.00	-	174,010.00	25,056.00	25,056.00	148,954.00	14%
272	Prendas de seguridad y protección personal	13,000.00	-	13,000.00	-	-	13,000.00	0%
27201	Prendas de seguridad y protección personal	13,000.00	-	13,000.00	-	-	13,000.00	0%
273	Artículos deportivos	30,000.00	-	30,000.00	-	-	30,000.00	0%
27301	Artículos deportivos	30,000.00	-	30,000.00	-	-	30,000.00	0%
274	Productos textiles	-	-	-	-	-	-	-
27401	Productos textiles	-	-	-	-	-	-	-
2800	Materiales y suministros para seguridad	10,000.00	-	10,000.00	-	-	10,000.00	0%
283	Prendas de protección para seguridad pública y	10,000.00	-	10,000.00	-	-	10,000.00	0%


Ejercicio del Presupuesto por Partida / Descripción		Egresos Aprobado Anual	Ampliaciones/ (Reducciones)	Egresos Modificado Anual	Egresos Devengado Acumulado	Egresos Pagado Acumulado	Subejercicio	% Avance Anual
		(1)	(2)	(3=1+2)	(4)	(5)	(6 = 3 - 4)	(7= 4/3)
28301	Prendas de protección para seguridad pública y nacional	10,000.00	-	10,000.00	-	-	10,000.00	0%
2900	Herramientas, refacciones y accesorios menores	306,000.02	12,337.75	318,337.77	171,097.62	171,097.62	147,240.15	54%
291	Herramientas menores	34,950.02	-	34,950.02	5,687.05	5,687.05	29,262.97	16%
29101	Herramientas menores	34,950.02	-	34,950.02	5,687.05	5,687.05	29,262.97	16%
292	Refacciones y Accesorios Menores de Edificios	28,800.00	-	28,800.00	6,412.82	6,412.82	22,387.18	22%
29201	Refacciones y Accesorios Menores de Edificios	28,800.00	-	28,800.00	6,412.82	6,412.82	22,387.18	22%
293	Refacciones y Accesorios menores de mobiliario y	6,000.00	-	6,000.00	-	-	6,000.00	0%
29301	Refacciones y Accesorios menores de mobiliario y equipo	6,000.00	-	6,000.00	-	-	6,000.00	0%
294	Refacciones y accesorios menores de equipo de	123,080.00	-	123,080.00	50,060.00	50,060.00	73,020.00	41%
29401	Refacciones y accesorios menores de equipo de computo y	123,080.00	-	123,080.00	50,060.00	50,060.00	73,020.00	41%
295	Refacciones y accesorios menores de equipo e	7,500.00	-	7,500.00	-	-	7,500.00	0%
29501	Refacciones y accesorios menores de equipo e instrumental	7,500.00	-	7,500.00	-	-	7,500.00	0%
296	Refacciones y accesorios menores de equipo de	96,600.00	12,337.75	108,937.75	108,937.75	108,937.75	-	100%
29601	Refacciones y accesorios menores de equipo de transporte	96,600.00	12,337.75	108,937.75	108,937.75	108,937.75	-	100%
298	Refacciones y accesorios para maquinaria y otros	5,000.00	-	5,000.00	-	-	5,000.00	0%
29801	Refacciones y accesorios para maquinaria y otros equipos	5,000.00	-	5,000.00	-	-	5,000.00	0%
299	Refacciones y accesorios menores otros bienes	4,070.00	-	4,070.00	-	-	4,070.00	0%
29901	Refacciones y accesorios menores otros bienes inmuebles	4,070.00	-	4,070.00	-	-	4,070.00	0%
3000	Servicios generales	4,759,461.54	1,148,241.77	5,907,703.31	4,453,318.61	4,453,318.61	1,454,384.70	75%
3100	Servicios básicos	697,297.44	940,208.56	1,637,506.00	1,561,602.90	1,561,602.90	75,903.10	95%
311	Energía eléctrica	531,266.44	480,233.56	1,011,500.00	1,006,500.00	1,006,500.00	5,000.00	100%
31101	Energía eléctrica	526,266.44	480,233.56	1,006,500.00	1,006,500.00	1,006,500.00	-	100%
31103	Servicios e instalaciones para centros escolares	5,000.00	-	5,000.00	-	-	5,000.00	0%
312	Gas	5,000.00	-	5,000.00	-	-	5,000.00	0%
31201	Gas	5,000.00	-	5,000.00	-	-	5,000.00	0%
313	Agua	45,200.00	-	45,200.00	36,100.83	36,100.83	9,099.17	80%
31301	Agua potable	45,200.00	-	45,200.00	36,100.83	36,100.83	9,099.17	80%
314	Telefonía tradicional	80,025.00	459,975.00	540,000.00	511,727.50	511,727.50	28,272.50	95%
31401	Telefonía tradicional	80,025.00	459,975.00	540,000.00	511,727.50	511,727.50	28,272.50	95%
315	Telefonía celular	-	-	-	-	-	-	-
31501	Telefonía celular	-	-	-	-	-	-	-
317	Servicios de acceso a internet, redes y procesamiento	-	-	-	-	-	-	-
31701	Servicios de acceso a internet, redes y procesamiento de	-	-	-	-	-	-	-
318	Servicios postales y telegráficos	35,806.00	-	35,806.00	7,274.57	7,274.57	28,531.43	20%
31801	Servicio postal	35,806.00	-	35,806.00	7,274.57	7,274.57	28,531.43	20%
3200	Servicio de arrendamiento	229,500.00	-	229,500.00	126,149.91	126,149.91	103,350.09	55%
323	Arrendamiento de mobiliario y equipo de	25,000.00	-	25,000.00	22,933.11	22,933.11	2,066.89	92%
32301	Arrendamiento de muebles, maquinaria y equipo	25,000.00	-	25,000.00	22,933.11	22,933.11	2,066.89	92%
326	Arrendamiento maquinaria, otros equipos y	7,000.00	-	7,000.00	-	-	7,000.00	0%
32601	Arrendamiento maquinaria, otros equipos y herramientas	7,000.00	-	7,000.00	-	-	7,000.00	0%
327	Arrendamiento de activos intangibles	180,000.00	-	180,000.00	99,388.80	99,388.80	80,611.20	55%
32701	Patentes, regalías y otros	180,000.00	-	180,000.00	99,388.80	99,388.80	80,611.20	55%
329	Otros arrendamientos	17,500.00	-	17,500.00	3,828.00	3,828.00	13,672.00	22%
32901	Otros arrendamientos	17,500.00	-	17,500.00	3,828.00	3,828.00	13,672.00	22%
3300	Servicios profesionales, científicos, técnicos y otros	1,166,250.00	54,524.05	1,111,725.95	818,809.84	818,809.84	292,916.11	74%
331	Servicios legales, de contabilidad, auditorías y	425,000.00	129,305.43	554,305.43	554,305.43	554,305.43	-	100%
33101	Servicios legales, de contabilidad, auditorías y relacionados	425,000.00	129,305.43	554,305.43	554,305.43	554,305.43	-	100%
333	Servicios de consultoría en tecnologías de la	45,000.00	-	45,000.00	16,095.77	16,095.77	28,904.23	36%
33301	Servicios de informática	45,000.00	-	45,000.00	16,095.77	16,095.77	28,904.23	36%
334	Servicios de capacitación	415,750.00	243,726.48	172,023.52	-	-	172,023.52	0%
33401	Servicios de capacitación	415,750.00	243,726.48	172,023.52	-	-	172,023.52	0%
336	Servicios de apoyo administrativo, traducción,	15,500.00	59,897.00	75,397.00	-	-	75,397.00	0%
33603	Impresiones y publicaciones oficiales	15,500.00	59,897.00	75,397.00	-	-	75,397.00	0%
338	Servicios de vigilancia	260,000.00	-	260,000.00	248,408.64	248,408.64	11,591.36	96%
33801	Servicios de vigilancia	260,000.00	-	260,000.00	248,408.64	248,408.64	11,591.36	96%
339	Servicios Profesionales, científicos y técnicos integrales	5,000.00	-	5,000.00	-	-	5,000.00	0%
33902	Servicios integrales	5,000.00	-	5,000.00	-	-	5,000.00	0%
3400	Servicios financieros, bancarios y comerciales	596,500.00	-	596,500.00	575,719.16	575,719.16	20,780.84	97%

Ejercicio del Presupuesto por Partida / Descripción		Egresos Aprobado Anual	Ampliaciones/ (Reducciones)	Egresos Modificado Anual	Egresos Devengado Acumulado	Egresos Pagado Acumulado	Subejercicio	% Avance Anual
		(1)	(2)	(3=1+2)	(4)	(5)	(6 = 3 - 4)	(7= 4/3)
341	Servicios financieros y bancarios	61,500.00	-	61,500.00	51,054.18	51,054.18	10,445.82	83%
34101	Servicios financieros y bancarios	61,500.00	-	61,500.00	51,054.18	51,054.18	10,445.82	83%
345	Seguros de bienes patrimoniales	520,000.00	-	520,000.00	519,416.55	519,416.55	583.45	100%
34501	Seguros de bienes patrimoniales	520,000.00	-	520,000.00	519,416.55	519,416.55	583.45	100%
347	Fletes y maniobras	15,000.00	-	15,000.00	5,248.43	5,248.43	9,751.57	35%
34701	Fletes y maniobras	15,000.00	-	15,000.00	5,248.43	5,248.43	9,751.57	35%
3500	Servicios mantenimiento y conservación e instalación	637,096.00	125,417.26	762,513.26	470,634.39	470,634.39	291,878.87	62%
351	Conservación y mantenimiento menor de inmuebles	281,669.00	112,007.26	393,676.26	217,170.05	217,170.05	176,506.21	55%
35101	Mantenimiento y conservación de inmuebles	271,669.00	112,007.26	383,676.26	217,170.05	217,170.05	166,506.21	57%
35102	Mantenimiento y conservación de áreas deportivas	10,000.00	-	10,000.00	-	-	10,000.00	0%
352	Instalación, reparación y mantenimiento de mobiliario y	11,465.00	-	11,465.00	-	-	11,465.00	0%
35201	Mantenimiento y conservación de mobiliario y equipo	7,965.00	-	7,965.00	-	-	7,965.00	0%
35202	Mantenimiento y conservación de mobiliario y equipo para	3,500.00	-	3,500.00	-	-	3,500.00	0%
353	Instalación, reparación y mantenimiento de equipo de	47,200.00	13,410.00	60,610.00	44,727.23	44,727.23	15,882.77	74%
35301	Instalaciones	28,800.00	13,410.00	42,210.00	42,210.00	42,210.00	-	100%
35302	Mantenimiento y conservación de bienes informáticos	18,400.00	-	18,400.00	2,517.23	2,517.23	15,882.77	14%
355	Reparación y mantenimiento de equipo de transporte	99,762.00	-	99,762.00	45,590.10	45,590.10	54,171.90	46%
35501	Mantenimiento de equipo de transporte	99,762.00	-	99,762.00	45,590.10	45,590.10	54,171.90	46%
357	Instalación, reparación y mantenimiento de maquinaria,	131,000.00	-	131,000.00	120,737.02	120,737.02	10,262.98	92%
35701	Mantenimiento y conservación de maquinaria y equipo	131,000.00	-	131,000.00	120,737.02	120,737.02	10,262.98	92%
358	Servicios de limpieza y manejo de desechos	66,000.00	-	66,000.00	42,409.99	42,409.99	23,590.01	64%
35801	Servicios de limpieza y manejo de desechos	66,000.00	-	66,000.00	42,409.99	42,409.99	23,590.01	64%
359	Servicios de limpieza y manejo de desechos	-	-	-	-	-	-	-
35901	Servicios de limpieza y manejo de desechos	-	-	-	-	-	-	-
3600	Servicios de comunicación social y publicidad	143,658.10	-	143,658.10	-	-	143,658.10	0%
361	Difusión por radio, televisión y otros medios de	9,500.00	-	9,500.00	-	-	9,500.00	0%
36101	Difusión por radio, televisión y otros medios de mensajes	9,500.00	-	9,500.00	-	-	9,500.00	0%
362	Difusión por radio, televisión y otros medios de	134,158.10	-	134,158.10	-	-	134,158.10	0%
36201	Difusión por radio, televisión y otros medios de mensajes	134,158.10	-	134,158.10	-	-	134,158.10	0%
3700	Servicios de traslado y viáticos	602,160.00	11,930.00	614,090.00	166,750.98	166,750.98	447,339.02	27%
371	Pasajes aéreos	155,860.00	-	155,860.00	21,308.98	21,308.98	134,551.02	14%
37101	Pasajes aéreos	155,860.00	-	155,860.00	21,308.98	21,308.98	134,551.02	14%
372	Pasajes terrestres	15,000.00	-	15,000.00	1,562.00	1,562.00	13,438.00	10%
37201	Pasajes terrestres	15,000.00	-	15,000.00	1,562.00	1,562.00	13,438.00	10%
375	Viáticos en el país	370,750.00	-	370,750.00	101,950.00	101,950.00	268,800.00	27%
37501	Viáticos en el país	189,650.00	-	189,650.00	55,050.00	55,050.00	134,600.00	29%
37502	Gastos de camino	181,100.00	-	181,100.00	46,900.00	46,900.00	134,200.00	26%
376	Viáticos en el extranjero	20,000.00	-	20,000.00	-	-	20,000.00	0%
37601	Viáticos en el extranjero	20,000.00	-	20,000.00	-	-	20,000.00	0%
378	Servicios integrales de traslado y viáticos	30,000.00	11,930.00	41,930.00	41,930.00	41,930.00	-	100%
37801	Servicios integrales de traslado y viáticos	30,000.00	11,930.00	41,930.00	41,930.00	41,930.00	-	100%
379	Otros servicios de traslado y hospedaje	10,550.00	-	10,550.00	-	-	10,550.00	0%
37901	Cuotas	7,050.00	-	7,050.00	-	-	7,050.00	0%
37902	Gastos para operativos y trabajos de campo en áreas	3,500.00	-	3,500.00	-	-	3,500.00	0%
3800	Servicios oficiales	101,500.00	7,500.00	109,000.00	42,028.68	42,028.68	66,971.32	39%
382	Gastos de orden social y cultural	56,500.00	-	56,500.00	34,528.68	34,528.68	21,971.32	61%
38201	Gastos de orden social y cultural	56,500.00	-	56,500.00	34,528.68	34,528.68	21,971.32	61%
383	Congresos y convenciones	40,000.00	7,500.00	47,500.00	7,500.00	7,500.00	40,000.00	16%
38301	Congresos y convenciones	40,000.00	7,500.00	47,500.00	7,500.00	7,500.00	40,000.00	16%
385	Gastos de representación	5,000.00	-	5,000.00	-	-	5,000.00	0%
38501	Gastos de atención y promoción	5,000.00	-	5,000.00	-	-	5,000.00	0%
3900	Otros servicios generales	585,500.00	117,710.00	703,210.00	691,622.75	691,622.75	11,587.25	98%
392	Impuestos y derechos	75,500.00	-	75,500.00	63,912.75	63,912.75	11,587.25	85%
39201	Impuestos y derechos	75,500.00	-	75,500.00	63,912.75	63,912.75	11,587.25	85%
398	Impuestos sobre nóminas y otros que se deriven de una	510,000.00	117,710.00	627,710.00	627,710.00	627,710.00	-	100%
39801	Impuestos sobre nóminas	510,000.00	117,710.00	627,710.00	627,710.00	627,710.00	-	100%
4000	Transferencias, asignaciones, subsidios y otras ayudas	180,000.00	144,657.94	324,657.94	214,638.93	214,638.93	110,019.01	66%
4400	Ayudas sociales	180,000.00	144,657.94	324,657.94	214,638.93	214,638.93	110,019.01	66%

Ejercicio del Presupuesto por Partida / Descripción		Egresos Aprobado Anual (1)	Ampliaciones/ (Reducciones) (2)	Egresos Modificado Anual (3=1+2)	Egresos Devengado Acumulado (4)	Egresos Pagado Acumulado (5)	Subejercicio (6 = 3 - 4)	% Avance Anual (7= 4/3)
441	Ayudas sociales a personas	10,000.00	-	10,000.00	-	-	10,000.00	0%
44107	Premios, Estímulos, Recompensa, Becas y Seguros a	10,000.00	-	10,000.00	-	-	10,000.00	0%
442	Becas y otras ayudas para programas de capacitación	170,000.00	77,108.94	247,108.94	147,089.93	147,089.93	100,019.01	60%
44203	Becas de educación media y superior	150,000.00	77,108.94	227,108.94	147,089.93	147,089.93	80,019.01	65%
44204	Fomento deportivo	20,000.00	-	20,000.00	-	-	20,000.00	0%
445		-	67,549.00	67,549.00	67,549.00	67,549.00	-	100%
44502	Aportaciones para cubrir convenios con organizaciones sindicales		67,549.00	67,549.00	67,549.00	67,549.00	-	100%
5000	Bienes muebles, inmuebles e intangibles	154,000.00	360,718.49	514,718.49	170,724.78	170,724.78	343,993.71	33%
5100	Mobiliario y equipo de administración	120,000.00	300,372.71	420,372.71	100,024.40	100,024.40	320,348.31	24%
511	Muebles de oficina y estantería	20,000.00	-	20,000.00	-	-	20,000.00	0%
51101	Mobiliario	20,000.00	-	20,000.00	-	-	20,000.00	0%
513	Bienes artísticos, culturales y científicos	25,000.00	-	25,000.00	-	-	25,000.00	0%
51301	Bienes artísticos, culturales y científicos	25,000.00	-	25,000.00	-	-	25,000.00	0%
515	Equipo de cómputo y tecnologías de la información	60,000.00	300,372.71	360,372.71	100,024.40	100,024.40	260,348.31	28%
51501	Equipo de cómputo y tecnologías de la información	60,000.00	300,372.71	360,372.71	100,024.40	100,024.40	260,348.31	28%
519	Otros mobiliarios y equipos de administración	15,000.00	-	15,000.00	-	-	15,000.00	0%
51901	Otro mobiliario y equipo de administración	-	-	-	-	-	-	-
51902	Otro mobiliario y equipo para escuelas, laboratorios y	15,000.00	-	15,000.00	-	-	15,000.00	0%
5200	Mobiliario y equipo educacional y recreativo	5,500.00	39,390.00	44,890.00	44,890.00	44,890.00	-	100%
523	Cámaras fotográficas y de video	5,500.00	39,390.00	44,890.00	44,890.00	44,890.00	-	100%
52301	Cámaras fotográficas y de video	5,500.00	39,390.00	44,890.00	44,890.00	44,890.00	-	100%
5300	Equipo e instrumental médico y de laboratorio	7,500.00	-	7,500.00	4,854.60	4,854.60	2,645.40	65%
531	Equipo médico y de laboratorio	7,500.00	-	7,500.00	4,854.60	4,854.60	2,645.40	65%
53101	Equipo médico y de laboratorio	7,500.00	-	7,500.00	4,854.60	4,854.60	2,645.40	65%
5600	Maquinaria, otros equipos y herramientas	-	20,955.78	20,955.78	20,955.78	20,955.78	-	100%
567	Herramientas y máquinas-herramientas	-	20,955.78	20,955.78	20,955.78	20,955.78	-	100%
56702	Refacciones y accesorios mayores		20,955.78	20,955.78	20,955.78	20,955.78	-	100%
5900	Activos intangibles	21,000.00	-	21,000.00	-	-	21,000.00	0%
591	Software	21,000.00	-	21,000.00	-	-	21,000.00	0%
59101	Software	21,000.00	-	21,000.00	-	-	21,000.00	0%
Total del Gasto		42,194,035.00	4,108,627.95	46,302,662.95	43,013,725.03	43,013,725.03	3,288,937.92	93%


Elaboró
M.C. Mauro Orlando Montaña Fimbres
Jefe del Departamento de Planeación


Revisó
Mtra. Ana Judith Barceló Moreno
Jefe de la Unidad de Planeación


Autorizó
C.P. Francisco Javier Figueroa Montaña
Rector


Universidad de la Sierra
Estado Analítico del Ejercicio de Presupuesto de Egresos- Detallado – LDF
(Clasificación de Servicios Personales por Categoría)
Del 01 de enero al 31 de diciembre de 2020

CPCA-II-14

(PESOS)

CUENTA PÚBLICA 2020

Concepto (c)	Egresos					Subejercicio (e)
	Aprobado (d)	Ampliaciones/ (Reducciones)	Modificado	Devengado	Pagado	
I. Gasto No Etiquetado (I=A+B+C+D+E+F)	34,882,272.60	2,413,857.35	37,296,129.95	37,413,573.76	37,413,573.76	- 117,443.81
A. Personal Administrativo y de Servicio Público	11,521,236.91	425,691.81	11,946,928.72	11,946,928.72	11,946,928.72	-
B. Magisterio	23,361,035.69	1,988,165.54	25,349,201.23	25,466,645.04	25,466,645.04	- 117,443.81
C. Servicios de Salud (C=c1+c2)						
c1) Personal Administrativo						
c2) Personal Médico, Paramédico y afín						
D. Seguridad Pública						
E. Gastos asociados a la implementación de nuevas leyes federales o reformas a las mismas (E = e1 + e2)						
e1) Nombre del Programa o Ley 1						
e2) Nombre del Programa o Ley 2						
F. Sentencias laborales definitivas						
II. Gasto Etiquetado (II=A+B+C+D+E+F)						
A. Personal Administrativo y de Servicio Público						
B. Magisterio						
C. Servicios de Salud (C=c1+c2)						
c1) Personal Administrativo						
c2) Personal Médico, Paramédico y afín						
D. Seguridad Pública						
E. Gastos asociados a la implementación de nuevas leyes federales o reformas a las mismas (E = e1 + e2)						
e1) Nombre del Programa o Ley 1						
e2) Nombre del Programa o Ley 2						
F. Sentencias laborales definitivas						
III. Total del Gasto en Servicios Personales (III = I + II)	34,882,272.60	2,413,857.35	37,296,129.95	37,413,573.76	37,413,573.76	- 117,443.81



Elaboró

M.C. Mauro Orlando Montaña Fimbres
 Jefe del Departamento de Planeación



Revisó

Mtra. Ana Judith Barceló Moreno
 Jefe de la Unidad de Planeación



Autorizó

C.F. Francisco Javier Figueroa Montaña
 Rector

Universidad de la Sierra
Conciliación entre los Egresos Presupuestarios y los Gastos Contables
 Al 31 de diciembre de 2020
 (Pesos)


CPCA-II-15

CUENTA PÚBLICA 2020

1. Total de Egresos Presupuestarios		43,013,725.03
--	--	----------------------

2. Menos Egresos Presupuestarios No Contables		170,724.78
Materias Primas y Materiales de Producción y Comercialización		
Materiales y Suministros		
Mobiliario y Equipo de Administración	100,024.40	
Mobiliario y Equipo Educacional y Recreativo	44,890.00	
Equipo e Instrumental Médico y de Laboratorio	4,854.60	
Vehículos y Equipo de Transporte		
Equipo de Defensa y Seguridad		
Maquinaria, Otros Equipos y Herramientas	20,955.78	
Archivos Biológicos		
Bienes Inmuebles		
Activos Intangibles		
Obra Pública en Bienes de Dominio Público		
Obra Pública en Bienes Propios		
Acciones y Participaciones de Capital		
Compra de Títulos y Valores		
Concesión de Préstamos		
Inversiones en Fideicomisos, Mandatos y Otros Análogos		
Provisiones para Contingencias y Otras Erogaciones Especiales		
Armonización de la Deuda Pública		
Adeudos de Ejercicios Fiscales Anteriores (ADEFAS)		
Otros Egresos Presupuestales No Contables		


3. Más Gastos Contables No Presupuestarios		1,626,810.73
Estimaciones, Depreciaciones, Deterioros, Obsolescencia y Amortizaciones	1,626,810.73	
Provisiones		
Disminución de Inventarios		
Aumento por Insuficiencia de Estimaciones por Pérdida o Deterioro u Obsolescencia		
Aumento por Insuficiencia de Provisiones		
Otros Gastos		
Otros Gastos Contables No Presupuestales		
4. Total de Gasto Contable (4= 1 - 2 + 3)		44,469,810.98



Elaboró
 M.C. Mauro Orlando Montaño Fimbres
 Jefe del Departamento de Planeación



Revisó
 Mtra. Ana Judith Barceló Moreno
 Jefe de la Unidad de Planeación



Autorizó
 C.P. Francisco Javier Figueroa Montaño
 Rector

Universidad de la Sierra
 Endeudamiento Neto
 Del 01 de enero al 31 de diciembre de 2020
 (pesos)

CPCA-II-16

CUENTA PÚBLICA : 2020

Identificación del crédito o Instrumento	Contratación / Colocación	Amortización	Endeudamiento Neto
	A	B	C=A-B
Créditos Bancarios			
1			
2			
3			
4			
5	Nada que informar en este formato		
6			
7			
8			
9			
10			
Total Créditos Bancarios	0.00	0.00	0.00
Otros Instrumentos de Deuda			
1			
2			
3			
4			
5			
6			
7			
8			
9			
10			
Total Otros Instrumentos de Deuda	0.00	0.00	0.00
TOTAL	0.00	0.00	0.00

"Bajo protesta de decir verdad declaramos que los Estados Financieros y sus Notas, son razonablemente correctos y son responsabilidad del emisor"

Ejecutoró




 C.P. Ramón Octavio Montaña Figueroa
 Jefe del departamento de recursos financieros

Revisó



 M.C. Rubén Ángel Vásquez Navarro
 Jefe de la unidad de administración y finanzas

Autorizó



 C.P. Francisco Javier Figueroa Montaña
 Rector

Universidad de la Sierra
Intereses de la Deuda
Del 01 de enero al 31 de diciembre de 2020

CPCA-II-17

CUENTA PÚBLICA : 2020

Identificación del crédito o Instrumento	Devengado	Pagado
Créditos Bancarios		
1		
2		
3		
4		
5	Nada que informar en este formato	
6		
7		
8		
9		
10		
Total de Intereses Créditos Bancarios	0.00	0.00
Otros Instrumentos de Deuda		
1		
2		
3		
4		
5		
6		
7		
8		
9		
10		
Total Intereses Otros Instrumentos de Deuda	0.00	0.00
TOTAL	0.00	0.00

"Bajo protesta de decir verdad declaramos que los Estados Financieros y sus Notas, son razonablemente correctos y son responsabilidad del emisor"

Revisó

C.P. Ramón Octavio Montaña Figueroa
Jefe del departamento de recursos financieros

Revisó

M.C. Rubén Ángel Vásquez Navarro
Jefe de la unidad de administración y finanzas

Autorizó

C.P. Francisco Javier Figueroa Montaña
Rector



III. Información Programática



Universidad de la Sierra
Gasto Por Categoría Programática
 Del 01 de enero al 31 de diciembre de 2020

CPCA-III-01


(PESOS)

CUENTA PÚBLICA 2020

Concepto	Egresos Aprobado Anual (1)	Ampliaciones/ (Reducciones) (2)	Egresos Modificado Anual (3=1+2)	Egresos Devengado Anual (4)	Egresos Pagado Anual (5)	Subejercicio (6 = 3 - 4)
Programas						
Subsidios: Sector Social y Privado o Estados y Municipios	0	0	0	0	0	0
Sujetos a Reglas de Operación			0			0
Otros Subsidios			0			0
Desempeño de las Funciones:	42,194,035	4,108,628	46,302,663	43,013,725	43,013,725	3,288,938
Prestación de Servicios Públicos	42,194,035	4,108,628	46,302,663	43,013,725	43,013,725	3,288,938
Provisión de Bienes Públicos			0			0
Planeación, Seguimiento y Evaluación de Políticas Públicas			0			0
Promoción y Fomento			0			0
Regulación y Supervisión			0			0
Funciones de las Fuerzas Armadas (Unicamente el Gobierno Federal)			0			0
Específicos			0			0
Proyectos de Inversión			0			0
Administrativos y de Apoyos	0	0	0	0	0	0
Apoyo al Proceso Presupuestario y para Mejorar la Eficiencia Institucional			0			0
Apoyo a la Función Pública y al Mejoramiento de la Gestión			0			0
Operaciones Ajenas			0			0
Compromisos	0	0	0	0	0	0
Obligaciones de Cumplimiento de Resolución Jurisdiccional			0			0
Desastres Naturales			0			0
Obligaciones	0	0	0	0	0	0
Pensiones y Jubilaciones			0			0
Aportaciones a la Seguridad Social			0			0
Aportaciones a Fondos de Estabilización			0			0
Aportaciones a Fondos de Inversión y Reestructura de Pensiones			0			0
Programas de gasto Federalizado (Gobierno Federal)	0	0	0	0	0	0
Gasto Federalizado			0			0
Participaciones a Entidades Federativas y Municipios			0			0
Costo Financiero, Deuda o Apoyo a Deudores y Ahorradores de la Banca			0			0
Adeudos de Ejercicios Fiscales Anteriores			0			0
Total del Gasto	42,194,035	4,108,628	46,302,663	43,013,725	43,013,725	3,288,938


 Elaboró
 M.C. Mauro Orlando Montaña Fimbres
 Jefe del Departamento de Planeación


 Revisó
 Mtra. Ana Judith Barceló Moreno
 Jefe de la Unidad de Planeación


 Autorizó
 C.P. Francisco Javier Figueroa Montaña
 Rector

Universidad de la Sierra
Gastos por proyectos de Inversión
Del 01 de enero al 31 de diciembre de 2020

CPCA-III-03

CUENTA PÚBLICA : 2020

GASTO DE INVERSION EJERCIDO:		
NOMBRE DEL PROYECTO	MONTO EROGADO	ORIGEN DEL RECURSO*
<div style="border: 1px dashed black; padding: 10px; display: inline-block;">Nada que informar en este formato</div>		

* Se deberán informar con todas las fuentes del recurso.

Ya sean obras con Recurso Federal, Recurso Estatal e Ingresos Propios del ente Público.

"Bajo protesta de decir verdad declaramos que los Estados Financieros y sus Notas, son razonablemente correctos y son responsabilidad del emisor"

Elaboró

Revisó

Autorizó

C.P. Ramón Octavio Montaño Figueroa
Jefe del departamento de recursos financieros

M.C. Rubén Ángel Vásquez Javiera
Jefe de la unidad de administración y finanzas

C.P. Francisco Javier Figueroa Montaño
Rector



Gobierno del Estado de Sonora


GOBIERNO DEL ESTADO DE SONORA

CPCA III-04

ANUAL

INFORME DE AVANCE DEL PROGRAMA OPERATIVO ANUAL 2020

CLAVE	NOMBRE DEL INDICADOR	UNI. MEDIDA	TIPO META	VAL. ACUM.	DATOS		PROGRAMADO ORIGINAL		MODIFICADO		REALIZADO		% DE AVANCE ANUAL
					P	NO	ANUAL	ANUAL	ANUAL	ANUAL	ANUAL	ANUAL	
DEPENDENCIA / ENTIDAD 66 UNIVERSIDAD DE LA SIERRA													
UNIDAD ADMINISTRATIVA 001 UNI SIERRA SECRETARÍA GENERAL ACADÉMICA													
E40ME10	EDUCACIÓN SUPERIOR DE CALIDAD PARA EL DESARROLLO												
113	EDUCACIÓN SUPERIOR UNIVERSITARIA												
	INDICE DE PARTICIPACION EN ACTIVIDADES EXTRACURRICULARES	ALUMNADO	P	NO	META		33.9%		30%		20.60		60.77%
					NUM		261.00		210.00		151.00		
					DEN		770.00		700.00		733.00		
EVALUACIÓN CUALITATIVA													
NO FUE POSIBLE ALCANZAR LA META POR RAZONES AJENAS A LA UNIVERSIDAD Y POR DESINTERES DE LOS ESTUDIANTES EN CURSAR ALGUNA ACTIVIDAD EXTRACURRICULAR EN LINEA													
164 INVESTIGACIÓN Y DESARROLLO													
	NÚMERO DE PRODUCTOS DERIVADOS DE PROYECTOS DE INVESTIGACIÓN	DOCUMENTO	A	SI	META		4.00		5.00		5.00		125.00%
					NUM		4.00		5.00		5.00		
					DEN								
EVALUACIÓN CUALITATIVA													
SE GENERARON CINCO PRODUCTOS DERIVADOS DE LOS TRABAJOS REALIZADOS DE LAS DIFERENTES INVESTIGACIONES A CARGO DE LOS PROFESORES DE TIEMPO COMPLETO													
181 OTORGAMIENTO DE BECAS Y ESTÍMULOS													
	PORCENTAJE DE ALUMNOS BECADOS	ALUMNADO	P	NO	META		16.23%		8.13%		8.13		50.08%
					NUM		125.00		50.00		50.00		
					DEN		770.00		615.00		615.00		
EVALUACIÓN CUALITATIVA													
SOLAMENTE SE CONSIDERO EL PRIMER SEMESTRE YA QUE PARA EL SEGUNDO SEMESTRE SE MODIFICÓ LA META DEBIDO A QUE EL TIPO DE BECA ES DE TRANSPORTE, Y POR LA CONTINGENCIA SANITARIA COVID 19 NO HUBO CLASES PRESENCIALES.													
419 PROGRAMA INTEGRAL DE TUTORÍAS													
	PROPORCIÓN DE ALUMNOS QUE RECIBEN TUTORÍAS	ALUMNADO	P	NO	META		100%		100%		100.00		100.00%
					NUM		770.00		700.00		733.00		
					DEN		770.00		700.00		733.00		
EVALUACIÓN CUALITATIVA													
TODOS LOS ESTUDIANTES INSCRITOS RECIBIERON ALGÚN TIPO DE TUTORÍA													
113 EDUCACIÓN SUPERIOR UNIVERSITARIA													
	TASA DE TITULACIÓN	ALUMNADO	P	SI	META		100.00%		100.00%		100.00		100.00%
					NUM		107.00		107.00		91.00		
					DEN		107.00		107.00		91.00		
EVALUACIÓN CUALITATIVA													
NO SE ALCANZÓ EL VALOR PROYECTADO DE EGRESADOS POR MOTIVOS AJENOS A LA INSTITUCIÓN													
181 OTORGAMIENTO DE BECAS Y ESTÍMULOS													
	RAZÓN DE GÉNERO EN ESTUDIANTES BECADOS	PORCENTAJE	P	NO	META		100%		100%		0.00		0.00%
					NUM		16.00		16.00		0.00		
					DEN		16.00		16.00		0.00		
EVALUACIÓN CUALITATIVA													
NO HUBO ESTUDIANTES BECADOS PARA EL SEGUNDO SEMESTRE YA QUE EL TIPO DE BECA ES DE TRANSPORTE Y POR LA CONTINGENCIA SANITARIA COVID 19 NO HUBO CLASES PRESENCIALES POR LO QUE NO SE PUEDE CALCULAR LA RAZÓN DE GÉNERO EN ESTUDIANTES BECADOS													



INFORME DE AVANCE DEL PROGRAMA OPERATIVO ANUAL 2020

Gobierno del Estado de Sonora

CLAVE	NOMBRE DEL INDICADOR	UNI. MEDIDA	TIPO META	VAL. ACUM.	DATOS		PROGRAMADO ORIGINAL ANUAL	MODIFICADO ANUAL	REALIZADO ANUAL	% DE AVANCE ANUAL
					P	NO				
DEPENDENCIA / ENTIDAD 66 UNIVERSIDAD DE LA SIERRA										
419	PROGRAMA INTEGRAL DE TUTORÍAS									
	INDICE DE EFICIENCIA TERMINAL	ALUMNADO	P	NO	META		47.56%	47.56%	47.56	100.00%
					NUM		107.00	107.00	107.00	
					DEN		225.00	225.00	225.00	
EVALUACIÓN CUALITATIVA										
SE SUPERÓ LA META PROGRAMADA										
113	EDUCACIÓN SUPERIOR UNIVERSITARIA.									
	INDICE DE CAPACITACIÓN DE PROFESORES DE TIEMPO COMPLETO (PTC) EN EL ÁREA DE SU DESEMPEÑO	PROFESOR	P	SI	META		100.00%	100.00%	100.00	100.00%
					NUM		27.00	27.00	27.00	
					DEN		27.00	27.00	27.00	
EVALUACIÓN CUALITATIVA										
EL 100% DE LOS PTC RECIBIERON CAPACITACIÓN EN EL USO DE PLATAFORMAS PARA LA IMPARTICIÓN DE CLASES EN MODALIDAD VIRTUAL										
419	PROGRAMA INTEGRAL DE TUTORÍAS									
	INDICE DE DESERCIÓN DEL 1º AL 2º AÑO	ALUMNADO	P	NO	META		16.86%	16.86%	24.52	145.45%
					NUM		44.00	44.00	64.00	
					DEN		261.00	261.00	261.00	
EVALUACIÓN CUALITATIVA										
SE OBTUVO UNA MAYOR DESERCIÓN POR DESINTERÉS DE LOS ESTUDIANTES DE CURSAR EL SEMESTRE EN LÍNEA										
113	EDUCACIÓN SUPERIOR UNIVERSITARIA.									
	NÚMERO DE PROFESORES DE TIEMPO COMPLETO CON PERFIL PRODEP	PROFESOR	A	SI	META		13.00	15.00	15.00	115.38%
					NUM		13.00	15.00	15.00	
					DEN					
EVALUACIÓN CUALITATIVA										
A LA FECHA SE CUENTA CON 16 PROFESORES CON EL PERFIL PRODEP (PROGRAMA PARA EL DESARROLLO PROFESIONAL (DOCENTE) MISMOS QUE ALCANZAN LAS CAPACIDADES DE INVESTIGACIÓN-DOCENCIA, DESARROLLO TECNOLÓGICO E INNOVACIÓN Y CON RESPONSABILIDAD SOCIAL, Y SE ARTICULAN Y CONSOLIDAN EN CUERPOS ACADÉMICOS Y CON ELLO GENERAN UNA NUEVA COMUNIDAD ACADÉMICA CAPAZ DE TRANSFORMAR SU ENTORNO.										
419	PROGRAMA INTEGRAL DE TUTORÍAS									
	RAZÓN DE GÉNERO EN DESERCIÓN ESCOLAR DEL 1º AL 2º AÑO	ALUMNA	P	NO	META		83.33%	83.33%	77.78	93.33%
					NUM		20.00	20.00	28.00	
					DEN		24.00	24.00	36.00	
EVALUACIÓN CUALITATIVA										
LOS VALORES ESTÁN CERCANOS AL 100 LO QUE SIGNIFICA QUE NO EXISTE UNA GRAN BRECHA ENTRE LA DESERCIÓN DE ALUMNAS Y ALUMNOS										
113	EDUCACIÓN SUPERIOR UNIVERSITARIA.									
	NÚMERO DE ESTUDIANTES QUE REALIZAN MOVILIDAD ACADÉMICA	ALUMNADO	A	SI	META		1.00	0.00	0.00	0.00%
					NUM		1.00	0.00	0.00	
					DEN					
EVALUACIÓN CUALITATIVA										
ESTE INDICADOR SE MODIFICÓ DEBIDO A LA CONTINGENCIA SANITARIA POR EL COVID-2019										



INFORME DE AVANCE DEL PROGRAMA OPERATIVO ANUAL 2020

CLAVE	NOMBRE DEL INDICADOR	UNI. MEDIDA	TIPO META	VAL. ACUM.	DATOS			PROGRAMADO ORIGINAL ANUAL	MODIFICADO ANUAL	REALIZADO ANUAL	% DE AVANCE ANUAL
					P	NO	META				
DEPENDENCIA / ENTIDAD 66 UNIVERSIDAD DE LA SIERRA											
PROPORCIÓN DE MATRÍCULA ATENDIDA EN PROGRAMAS EDUCATIVOS DE BUENA CALIDAD											
		ALUMINADO						85.45%	87.14%	85.54	100.10%
					NUM			658.00	610.00	627.00	
					DEN			770.00	700.00	733.00	
EVALUACIÓN CUALITATIVA											
SE OBTUVO 85% DE MATRÍCULA INSCRITA EN PROGRAMAS DE BUENA CALIDAD GRACIAS A QUE SE MANTUVO LA ACREDITACIÓN.											
DEPENDENCIA / ENTIDAD 66 UNIVERSIDAD DE LA SIERRA											
PROPORCIÓN DE PROGRAMAS EDUCATIVOS ACREDITADOS											
		PROGRAMA						60%	60%	60.00	100.00%
					NUM			3.00	3.00	3.00	
					DEN			5.00	5.00	5.00	
EVALUACIÓN CUALITATIVA											
LA UNIVERSIDAD DE LA SIERRA MANTIENE LA ACREDITACIÓN DE LOS TRES PROGRAMAS EDUCATIVOS EVALUABLES, SIENDO ESTOS LOS SIGUIENTES: LICENCIATURA EN BIOLOGÍA, INGENIERÍA INDUSTRIAL EN PRODUCTIVIDAD Y CALIDAD, LICENCIATURA EN ADMINISTRACIÓN Y EVALUACIÓN DE PROYECTOS.											
UNIDAD ADMINISTRATIVA 002 UNI SIERRA UNIDAD DE ADMINISTRACIÓN Y FINANZAS											
CONTROL Y VIGILANCIA											
280		AUDITORÍA	A	SI				4.00	4.00	4.00	100.00%
					NUM			4.00	4.00	4.00	
					DEN						
EVALUACIÓN CUALITATIVA											
SE REALIZARON LAS AUDITORIAS CORRESPONDIENTES AL EJERCICIO 2020 POR PARTE DEL ÓRGANO INTERNO DE CONTROL											
UNIDAD ADMINISTRATIVA 002 UNI SIERRA UNIDAD DE ADMINISTRACIÓN Y FINANZAS											
COORDINACIÓN ADMINISTRATIVA											
287		PROCESO	A	NO				7.00	7.00	7.00	100.00%
					NUM			7.00	7.00	7.00	
					DEN						
EVALUACIÓN CUALITATIVA											
SE MANTIENE LA CERTIFICACIÓN DE LOS 7 PROCESOS											
UNIDAD ADMINISTRATIVA 002 UNI SIERRA UNIDAD DE ADMINISTRACIÓN Y FINANZAS											
CAPACITACIÓN DE PERSONAL ADMINISTRATIVO											
		PERSONA	A	SI				10.00	5.00	5.00	50.00%
					NUM			10.00	5.00	5.00	
					DEN						
EVALUACIÓN CUALITATIVA											
SE CAPACITARON 5 ADMINISTRATIVOS EN TEMAS DE TRANSPARENCIA Y RENDICIÓN DE CUENTAS ENTRE OTROS											
UNIDAD ADMINISTRATIVA 002 UNI SIERRA UNIDAD DE ADMINISTRACIÓN Y FINANZAS											
PORCENTAJE DE DECREMENTO EN NÚMERO DE OBSERVACIONES DE AUDITORÍA AL INFORME DE CUENTA PÚBLICA											
		PORCENTAJE	A	NO				5.00	5.00	100.00	0.00%
					NUM			5.00	5.00	100.00	
					DEN						
EVALUACIÓN CUALITATIVA											
EN EL INFORME INDIVIDUAL DE CUENTA PÚBLICA 2018 SE DETERMINO UNA OBSERVACIÓN QUE YA SE ENCUENTRA SOLVENTADA, PARA EL 2019 SE DETERMINARON CERO OBSERVACIONES, POR LO QUE EL DECREMENTO FUE DEL 100%											



Gobierno del
Estado de Sonora

GOBIERNO DEL ESTADO DE SONORA

CPCA III-04

ANUAL

INFORME DE AVANCE DEL PROGRAMA OPERATIVO ANUAL 2020

CLAVE	NOMBRE DEL INDICADOR	UNI. MEDIDA	TIPO META	VAL. ACUM.	DATOS			PROGRAMADO ORIGINAL ANUAL	MODIFICADO ANUAL	REALIZADO ANUAL	% DE AVANCE ANUAL
					A	NO	META				
DEPENDENCIA / ENTIDAD 66 UNIVERSIDAD DE LA SIERRA											
	PORCENTAJE DE CUMPLIMIENTO DE LAS OBLIGACIONES DE TRANSPARENCIA DE LOS SUJETOS OBLIGADOS DEL PODER EJECUTIVO	PORCENTAJE	A	NO	META	NUM	DEN	95.00	95.00	100.00	105.26%
EVALUACIÓN CUALITATIVA											
SE SUPERÓ LA META CON 5 PUNTOS PORCENTUALES LO QUE SIGNIFICA QUE SE CUMPLIÓ CON LAS OBLIGACIONES DE TRANSPARENCIA											
	INDICE DE CALIDAD EN LOS INFORMES TRIMESTRALES	PORCENTAJE	A	NO	META	NUM	DEN	100.00	100.00	100.00	100.00%
EVALUACIÓN CUALITATIVA											
SE CUMPLIÓ CON LA META PROGRAMADA GRACIAS A LAS ACCIONES Y/O CORRECCIONES REALIZADAS											
	INDICE DE CALIDAD EN LOS INFORMES SOBRE GASTO FEDERALIZADO	PORCENTAJE	A	NO	META	NUM	DEN	100.00	100.00	100.00	100.00%
EVALUACIÓN CUALITATIVA											
SE CUMPLIÓ CON LA META PROGRAMADA GRACIAS A LAS ACCIONES Y/O CORRECCIONES REALIZADAS											
UNIDAD ADMINISTRATIVA 003 UNI SIERRA UNIDAD DE VINCULACIÓN											
252	VINCULACIÓN CON SECTORES DE LA SOCIEDAD	CONVENIO	A	SI	META	NUM	DEN	10.00	6.00	6.00	60.00%
	CONVENIOS FIRMADOS CON SECTOR PRIVADO Y/O GUBERNAMENTAL							10.00	6.00	6.00	
EVALUACIÓN CUALITATIVA											
SE RENOVARON Y/O FIRMARON 6 NUEVOS CONVENIOS CON EL SECTOR PRIVADO Y/O GUBERNAMENTAL											



IV. Información Complementaria-Anexos




Universidad de la Sierra
Indicadores de Postura Fiscal
Del 01 de enero al 31 de diciembre de 2020

CPCA-IV-01


CUENTA PÚBLICA 2020

Concepto	Estimado Original Anual	Devengado	Pagado 3
I. Ingresos Presupuestarios (I= 1 + 2)	42,194,035.00	41,740,462.46	41,740,462.46
1. Ingresos Gobierno del Estado 1			
2. Ingresos Sector Paraestatal 1	42,194,035.00	41,740,462.46	41,740,462.46
II. Egresos Presupuestarios (II= 3+4)	42,194,035.00	43,013,725.03	43,013,725.03
3. Egresos del Gobierno de la Entidad Federativa 2			
4. Egresos del Sector Paraestatal 2	42,194,035.00	43,013,725.03	43,013,725.03
III. Balance Presupuestario (Superávit o Déficit) (III= I-II)	0.00	-1,273,262.57	-1,273,262.57
Concepto	Estimado Original Anual	Devengado	Pagado 3
III. Balance Presupuestario (Superávit o Déficit)	0.00	-1,273,262.57	-1,273,262.57
IV. Interés, Comisiones y Gastos de la Deuda			
V. Balance Primario (superávit o Déficit) (V= III-IV)	0.00	-1,273,262.57	-1,273,262.57
Concepto	Estimado Original Anual	Devengado	Pagado 3
A. Financiamiento			
B. Amortización de la Deuda			
C. Endeudamiento o Desendeudamiento (C=A-B)	0.00	0.00	0.00

"Bajo protesta de decir verdad declaramos que los Estados Financieros y sus Notas, son razonablemente correctos y son responsabilidad del emisor"


Elaboró

M.C. Mauro Orlando Montaña Fimbres
Jefe del Departamento de Planeación


Revisó

Mtra. Ana Judith Barceló Moreno
Jefe de la Unidad de Planeación


Autorizó

C.P. Francisco Javier Figueroa Montaña
Rector

Universidad de la Sierra
Balance Presupuestario - LDF
 Del 01 de enero al 31 de diciembre de 2020
 (PESOS)

CPCA-IV-02

CUENTA PÚBLICA : 2020

Concepto (c)	Estimado/ Aprobado (d)	Devengado	Recaudado/ Pagado
A. Ingresos Totales (A = A1+A2+A3)	42,194,035	41,740,462	41,740,462
A1. Ingresos de Libre Disposición	42,194,035	41,465,776	41,465,776
A2. Transferencias Federales Etiquetadas	-	274,687	274,687
A3. Financiamiento Neto	-	-	-
B. Egresos Presupuestarios¹ (B = B1+B2)	42,194,035	43,013,725	43,013,725
B1. Gasto No Etiquetado (sin incluir Amortización de la Deuda Pública)	42,194,035	42,800,906	42,800,906
B2. Gasto Etiquetado (sin incluir Amortización de la Deuda Pública)	-	212,819	212,819
C. Remanentes del Ejercicio Anterior (C = C1 + C2)	-	489,448	489,448
C1. Remanentes de Ingresos de Libre Disposición aplicados en el periodo	-	-	-
C2. Remanentes de Transferencias Federales Etiquetadas aplicados en el periodo	-	489,448	489,448
I. Balance Presupuestario (I = A - B + C)	0	783,815	783,815
II. Balance Presupuestario sin Financiamiento Neto (II = I - A3)	0	783,815	783,815
III. Balance Presupuestario sin Financiamiento Neto y sin Remanentes del Ejercicio Anterior (III= II - C)	0	1,273,263	1,273,263

Concepto	Aprobado	Devengado	Pagado
E. Intereses, Comisiones y Gastos de la Deuda (E = E1+E2)	-	-	-
E1. Intereses, Comisiones y Gastos de la Deuda con Gasto No Etiquetado	-	-	-
E2. Intereses, Comisiones y Gastos de la Deuda con Gasto Etiquetado	-	-	-
IV. Balance Primario (IV = III + E)	0	1,273,263	1,273,263

Concepto	Estimado/ Aprobado	Devengado	Recaudado/ Pagado
F. Financiamiento (F = F1 + F2)	-	-	-
F1. Financiamiento con Fuente de Pago de Ingresos de Libre Disposición	-	-	-
F2. Financiamiento con Fuente de Pago de Transferencias Federales Etiquetadas	-	-	-
G. Amortización de la Deuda (G = G1 + G2)	-	-	-
G1. Amortización de la Deuda Pública con Gasto No Etiquetado	-	-	-
G2. Amortización de la Deuda Pública con Gasto Etiquetado	-	-	-
A3. Financiamiento Neto (A3 = F - G)	-	-	-

Universidad de la Sierra
Balance Presupuestario - LDF
Del 01 de enero al 31 de diciembre de 2020
(PESOS)


CPCA-IV-02

CUENTA PÚBLICA : 2020

Concepto	Estimado/ Aprobado	Devengado	Recaudado/ Pagado
A1. Ingresos de Libre Disposición	42,194,035	41,465,776	41,465,776
A3.1 Financiamiento Neto con Fuente de Pago de Ingresos de Libre Disposición (A3.1 = F1 - G1)	-	-	-
F1. Financiamiento con Fuente de Pago de Ingresos de Libre Disposición	-	-	-
G1. Amortización de la Deuda Pública con Gasto No Etiquetado	-	-	-
B1. Gasto No Etiquetado (sin incluir Amortización de la Deuda Pública)	42,194,035	42,800,906	42,800,906
C1. Remanentes de Ingresos de Libre Disposición aplicados en el periodo	-	-	-
V. Balance Presupuestario de Recursos Disponibles (V = A1 + A3.1 - B1 + C1)	0	1,335,130	1,335,130
VI. Balance Presupuestario de Recursos Disponibles sin Financiamiento Neto (VI = V - A3.1)	0	1,335,130	1,335,130

Concepto	Estimado/ Aprobado	Devengado	Recaudado/ Pagado
A2. Transferencias Federales Etiquetadas	-	274,687	274,687
A3.2 Financiamiento Neto con Fuente de Pago de Transferencias Federales Etiquetadas (A3.2 = F2 - G2)	-	-	-
F2. Financiamiento con Fuente de Pago de Transferencias Federales Etiquetadas	-	-	-
G2. Amortización de la Deuda Pública con Gasto Etiquetado	-	-	-
B2. Gasto Etiquetado (sin incluir Amortización de la Deuda Pública)	-	212,819	212,819
C2. Remanentes de Transferencias Federales Etiquetadas aplicados en el periodo	-	489,448	489,448
VII. Balance Presupuestario de Recursos Etiquetados (VII = A2 + A3.2 - B2 + C2)	-	551,315	551,315
VIII. Balance Presupuestario de Recursos Etiquetados sin Financiamiento Neto (VIII = VII - A3.2)	-	551,315	551,315


 Elaboró
 M.C. Mauro Orlando Montaña Fimbres
 Jefe del Departamento de Planeación


 Revisó
 Mtra. Ana Judith Barceló Moreno
 Jefe de la Unidad de Planeación


 Autorizó
 C.P. Francisco Javier Figueroa Montaña
 Rector

Universidad de la Sierra
 Relación de Cuentas Bancarias Productivas Específicas
 Del 01 de enero al 31 de diciembre de 2020
 (pesos)

CPCA-IV-03

CUENTA PÚBLICA : 2020

Fondo, Programa o Convenio	Datos de la Cuenta Bancaria	
	Institución Bancaria	Número de Cuenta
1 Estatal	SANTANDER SERFIN	51908183843
2 Federal 2002-2019	SANTANDER SERFIN	51908235793
3 Federal 2020	SANTANDER SERFIN	22000709852
4 Recursos Propios	SANTANDER SERFIN	51908243936
5 Becas	SANTANDER SERFIN	65501379603
6 PRODEP	SANTANDER SERFIN	65503001809
7 CONAFOR (invernadero)	SANTANDER SERFIN	65503832343
8 SAGARPA (Pistacho)	SANTANDER SERFIN	22000622954
9 PFCE 2018	SANTANDER SERFIN	22000641735
PFCE 2019	SANTANDER SERFIN	22000675767
ProFExCE 2020	SANTANDER SERFIN	22000723485
10		

"Bajo protesta de decir verdad declaramos que los Estados Financieros y sus Notas, son razonablemente correctos y son responsabilidad del emisor"

Elaboró

Revisó

Autorizó

C.P. Ramón Octavio Montaña Figueroa
 Jefe del departamento de recursos financieros

M.C. Rubén Ángel Vásquez Navarro
 Jefe de la unidad de administración y finanzas

C.P. Francisco Javier Figueroa Montaña
 Rector

Universidad de la Sierra
Relación de Bienes Muebles e Inmuebles que Componen su Patrimonio
Al 31 de diciembre de 2020
(pesos)

CPCA-IV-04

CUENTA PÚBLICA : 2020

	Código	Descripción del Bien	Valor en Libros
	BIENES MUEBLES		
1	51501-07164	Laptop, Equipos y controles del Pacífico, S.A de C.V; # HMO 26363, 1 laptop HP y accesorios, con resguardo a Guilebaldo Lavandera. SGA/DCB PRODEP-02	30,000.00
2	51501-07165	Laptop, Equipos y controles del Pacífico, S.A de C.V; # HMO 26362, 1 laptop HP y accesorios, con resguardo a María Elvira G. SGA/DCB PRODEP-01	30,000.00
3	53101-07166	Botiquín primeros auxilios, Daniel Osvaldo Urías Lucero; # AAA1C34F, 1 botiquín primeros auxilios con medicamento, compromiso adquirido según capítulo VII cláusula L Fracción XXI. SGA-008	1,618.20
4	53101-07167	Botiquín primeros auxilios, Daniel Osvaldo Urías Lucero; # AAA1C34Fa, 1 botiquín primeros auxilios con medicamento, compromiso adquirido según capítulo VII cláusula L Fracción XXI. SGA-008	1,618.20
5	53101-07169	Cortasetos, Gradillas motoimplementos S.A de C.V. ; # 71671, 1 cortasetos marca stihl, modelo HS45 cuchilla 24". UAF-246	6,025.26
6	53101-07168	Botiquín primeros auxilios, Daniel Osvaldo Urías Lucero; # AAA1C34Fb, 1 botiquín primeros auxilios con medicamento, compromiso adquirido según capítulo VII cláusula L Fracción XXI. SGA-008	1,618.20
7	56701-07169	Cortasetos, Gradillas motoimplementos S.A de C.V. ; # 71671, 1 cortasetos marca stihl, modelo HS45 cuchilla 24". UAF-246	6,025.26
8	56701-07170	Sopladora, Gradillas motoimplementos S.A de C.V. ; # 71673, 1 sopladora manual BG 56 stihl. UAF-245	4,272.63
9	56701-07171	Fumigadora, Gradillas motoimplementos S.A de C.V. ; # 71674, 1 fumigadora universal/pulverizadora, SR 450 stihl con tanque de 14.5 lts., serie 369391728. UAF-244	10,657.89
9	51501-07172	Laptop, María Antonieta Ortiz Nolasco; # AAA1C8A7a, 1 HP envy, touch-intel i7-12GB ram, cámara web, micrófono, bluetooth, windows 10. SGA/DCEA.PRODEP-02	29,750.00
9	52301-07173	Camara fotografica, María Antonieta Ortiz Nolasco; # AAA1C8A7b, 1 cámara nikon D5600 kit. SGA/DCEA.PRODEP-02b	25,000.00
9	51501-07174	Impresora multifuncional 51501, María Antonieta Ortiz Nolasco; # AAA1C8A7c, 1 impresora multifuncional SGA/DCEA.PRODEP-02c	4,950.00
9	52301-07175	DRONE, María Antonieta Ortiz Nolasco; # AAA1C8A7d, 1dji mini portátil drone. SGA/DCEA.PRODEP-02d	19,890.00
9	51501-07176	Chegador Control Asistencia, National soft de México, S de R.L de C.V; # A 085159, terminal adicional reconocimiento facial para el control de asistencia de personal. REC-DT-007	5,324.40

	BIENES INMUEBLES		
	TERRENOS		
10			
11			
	EDIFICIOS		
12			
13			
	Y DEMAS INMUEBLES		

Bajo protesta de decir verdad declaramos que los Estados Financieros y sus Notas, son razonablemente correctos y son responsabilidad del emisor

Elaboró

Revisó

Autorizó

C.P. Ramón Octavio Montaña Figueroa
 Jefe del departamento de recursos financieros

M.C. Rubén Ángel Vásquez Navarro
 Jefe de la unidad de administración y finanzas

C.P. Francisco Javier Figueroa Montaña
 Rector

Universidad de la Sierra
CLASIFICACION ECONOMICA DE LOS INGRESOS, DE LOS GASTOS Y DEL FINANCIAMIENTO
 Al 31 de diciembre de 2020

CPCA-IV-06

CUENTA PÚBLICA		
Código	Concepto	Referencia: Clasificador por Rubros de Ingresos (CRI), Clasificador por Objeto del Gasto (COG), Plan de Cuentas (PC).
1	INGRESOS	
1.1	INGRESOS CORRIENTES	
1.1.1	Impuestos	
1.1.1.1	Impuesto sobre el Ingreso, las Utilidades y las Ganancias de Capital	
1.1.1.1.1	<i>De Personas Físicas</i>	
1.1.1.1.1.1	Impuesto sobre los Ingresos	CRI 11X*
1.1.1.1.2	<i>De Empresas y Otras Corporaciones (Personas Morales)</i>	
1.1.1.1.2.1	Impuesto sobre los Ingresos	CRI 11X*
1.1.1.1.3	<i>No Clasificables</i>	
1.1.1.2	Impuesto sobre Nómina y la Fuerza de Trabajo	
1.1.1.2.1	Impuesto sobre Nómina y Asimilables	CRI 15X*
1.1.1.3	Impuesto sobre la Propiedad	CRI 12X*
1.1.1.4	Impuesto sobre los Bienes y Servicios	
1.1.1.4.1	Impuesto sobre la Producción, el Consumo y las Transacciones	CRI 13X*
1.1.1.4.1.1	Impuesto al Valor Agregado	CRI 13X*
1.1.1.4.1.2	Impuesto especial sobre Producción y Servicios	CRI 13X*
1.1.1.4.1.3	Otros Impuestos Sobre Bienes y Servicios	CRI 13X*
1.1.1.5	Impuesto sobre el Comercio y las Transacciones Internacionales / Comercio Exterior	
1.1.1.5.1	Impuesto a la Importación	CRI 14X*
1.1.1.5.2	Impuesto a la Exportación	CRI 14X*
1.1.1.6	Impuestos Ecológicos	CRI 16X*
1.1.1.7	Impuesto a los Rendimientos Petroleros	CRI 11X*
1.1.1.8	Otros Impuestos	CRI 18X*, 19X*
1.1.1.9	Accesorios	CRI 17X*
1.1.2	Contribuciones a la Seguridad Social	
1.1.2.1	Contribuciones de los Empleados	CRI 22X*, 23X*
1.1.2.2	Contribuciones de los Empleadores	CRI 21X*, 22X*, 23X*
1.1.2.3	Contribuciones de los Trabajadores Por Cuenta Propia o No Empleados	CRI 22X*, 23X*
1.1.2.4	Contribuciones no Clasificables	CRI 21X*, 23X*, 24X*, 25X*
1.1.3	Contribuciones de Mejoras	CRI 31X*, 39X*
1.1.4	Derechos, Productos y Aprovechamientos Corrientes	
1.1.4.1	Derechos No Incluidos en Otros Conceptos	CRI 41X*, 42X*, 43X*, 44X*, 45X*, 49X*
1.1.4.2	Productos Corrientes No Incluidos en Otros Conceptos	CRI 51X*, 59X*
1.1.4.3	Aprovechamientos Corrientes No Incluidos en Otros Conceptos	CRI 61X*
1.1.5	Rentas de la Propiedad	
1.1.5.1	Intereses	CRI 51X*, 61X*
1.1.5.1.1	Internos	
1.1.5.1.2	Externos	
1.1.5.2	Dividendos y Retiros de las Cuasisociedades	CRI 51X*
1.1.5.3	Arrendamiento de Tierras y Terrenos	CRI 51X*
1.1.5.4	Otros	CRI 59X*, 69X*
1.1.6	Venta de Bienes y Servicios de Entidades del Gobierno General / Ingresos de Explotación de Entidades Empresariales	
1.1.6.1	Venta de Establecimientos No de Mercado	CRI 71X*
1.1.6.2	Venta de Establecimientos de Mercado	CRI 72X*
1.1.6.3	Derechos Administrativos	CRI 73X*
1.1.7	Subsidios y Subvenciones Recibidos por Entidades Empresariales Públicas	

Código	Concepto	Referencia: Clasificador por Rubros de Ingresos (CRI), Clasificador por Objeto del Gasto (COG), Plan de Cuentas (PC).
1.1.7.1	Subsidios y Subvenciones Recibidos por Entidades Empresariales Públicas No Financieras	CRI 93X*
1.1.7.2	Subsidios y Subvenciones Recibidos por Entidades Empresariales Públicas Financieras	CRI 93X*
1.1.8	Transferencias, Asignaciones y Donativos Corrientes Recibidos	
1.1.8.1	Del Sector Privado	<u>CRI 94X†</u>
1.1.8.2	Del Sector Público	CRI 91X*, 92X*, 95X*, 96X*
1.1.8.2.1	De la Federación	
1.1.8.2.1.1	Transferencias Internas y Asignaciones	CRI 91X*
1.1.8.2.1.2	Transferencias del Resto del Sector Público	CRI 92X*
1.1.8.2.1.3	Pensiones y Jubilaciones	CRI 95X*
1.1.8.2.1.4	Transferencias de Fideicomisos, Mandatos y Contratos Análogos	CRI 96X*
1.1.8.2.2	De Entidades Federativas	CRI 82X*, 83X*
1.1.8.2.3	De Municipios	CRI 82X*, 83X*
1.1.8.3	Del Sector Externo	
1.1.8.3.1	De Gobiernos Extranjeros	
1.1.8.3.2	De Organismos Internacionales	
1.1.8.3.3	Del Sector Privado Externo	
1.1.9	Participaciones	CRI 81X*
1.2	INGRESOS DE CAPITAL	
1.2.1	Venta (Disposición) de Activos	
1.2.1.1	Venta de Activos Fijos	CRI 52X*
1.2.1.2	Venta de Objetos de Valor	CRI 52X*
1.2.1.3	Venta de Activos No Producidos	CRI 52X*
1.2.2	Disminución de Existencias	<u>Variación: Saldo Final – Inicial de las Cuentas Contables</u>
1.2.2.1	Materiales y Suministros	PC 1.1.4.4
1.2.2.2	Materias Primas	PC 1.1.4.4
1.2.2.3	Trabajos en Curso	PC 1.1.4.3
1.2.2.4	Bienes Terminados	PC 1.1.4.2
1.2.2.5	Bienes para venta	PC 1.1.4.1
1.2.2.6	Bienes en tránsito	PC 1.1.4.5
1.2.2.7	Existencias de Material de Seguridad y Defensa	PC 1.1.4 (Para Ramos Correspondientes: SDN, SM)
1.2.3	Incremento de la Depreciación, Amortización, Estimaciones y Provisiones Acumuladas	<u>Variación: Saldo Final – Inicial de las Cuentas Contables</u>
1.2.3.1	Depreciación y Amortización	PC 5.5.1.3, 5.5.1.4, 5.5.1.5, 5.5.1.6, 5.5.1.7
1.2.3.2	Estimaciones por Deterioro de Inventarios	PC 1.1.6.2
1.2.3.3	Otras Estimaciones por pérdida o deterioro	PC 1.1.6.1, 1.2.8
1.2.3.4	Provisiones	PC 2.1.7, 2.2.6
1.2.4	Transferencias, Asignaciones y Donativos de Capital Recibidas	
1.2.4.1	Del Sector Privado	<u>CRI 91X*, 92X*, 95X*, 96X*</u> (Requiere Apertura en cada Nivel de Gobierno)
1.2.4.2	Del Sector Público	CRI 91X*, 92X*, 96X*
1.2.4.2.1	De la Federación	
1.2.4.2.1.1	Transferencias Internas y Asignaciones	CRI 91X*
1.2.4.2.1.2	Transferencias del Resto del Sector Público	CRI 92X*
1.2.4.2.1.3	Pensiones y Jubilaciones	CRI 96X*
1.2.4.2.1.4	Transferencias de Fideicomisos, Mandatos y Contratos Análogos	CRI 96X*
1.2.4.2.2	De Entidades Federativas	CRI 82X*, 83X*
1.2.4.2.3	De Municipios	CRI 82X*, 83X*
1.2.4.3	Del Sector Externo	(Requiere Apertura a 2do Dígito del CRI)
1.2.4.3.1	De Gobiernos Extranjeros	
1.2.4.3.2	De Organismos Internacionales	
1.2.4.3.3	Del Sector Privado Externo	
1.2.5	Recuperación de inversiones Financieras Realizadas con Fines de Política	CRI 62X*
1.2.5.1	Venta de Acciones y Participaciones de Capital Adquiridas con Fines de Política	
1.2.5.2	Valores Representativos de Deuda Adquiridos con Fines de Política	
1.2.5.3	Venta de Obligaciones Negociables Adquiridas con Fines de Política	
1.2.5.4	Recuperación de Préstamos Realizados con Fines de Política	
	TOTAL DE INGRESOS	

Código	Concepto	Referencia: Clasificador por Rubros de Ingresos (CRI), Clasificador por Objeto del Gasto (COG), Plan de Cuentas (PC).
2	GASTOS	
2.1	GASTOS CORRIENTES	
2.1.1	Gastos de Consumo de los Entes del Gobierno General/ Gastos de Explotación de las Entidades Empresariales	
2.1.1.1	Remuneraciones	
2.1.1.1.1	Sueldos y Salarios	COG 1100, 1200, 1300, 1400, 1500, 1700
2.1.1.1.2	Contribuciones Sociales	COG 1400
2.1.1.1.3	Impuestos sobre Nóminas	COG 398
2.1.1.2	Compra de Bienes y Servicios	COG 2000(Excepto 2800), 3000 (Excepto 321, 397 y 398), 9300, 9400, 9500, 9600
		<u>Variación: Saldo Final – Inicial de las Cuentas Contables</u>
2.1.1.3	Variación de Existencias (Disminución (+) Incremento (-))	PC 1.1.4.1, 1.1.4.2, 1.1.4.3, 1.1.4.4
2.1.1.4	Depreciación y Amortización	PC 5.5.1.3, 5.5.1.4, 5.5.1.5, 5.5.1.6, 5.5.1.7
2.1.1.5	Estimaciones por Deterioro de Inventarios	PC 1.1.6.2 (débitos de la cuenta contable)
2.1.1.6	Impuestos sobre los Productos, la Producción y las Importaciones de las Entidades Empresariales	
2.1.2	Prestaciones de la Seguridad Social (MEFP 6.69)	COG 4500
2.1.3	Gasto de la Propiedad	
2.1.3.1	Intereses	
2.1.3.1.1	Intereses de la Deuda Interna	COG 921, 922, 923, 924
2.1.3.1.2	Intereses de la Deuda Externa	COG 925, 926, 927, 928
2.1.3.2	Gastos de la Propiedad Distintos de Intereses	COG 327
2.1.3.2.1	Dividendos y Retiros de las Cuasiesociedades	COG 397
2.1.3.2.2	Arrendamientos de Tierras y Terrenos (MEFP 6.81)	COG 321
2.1.4	Subsidios y Subvenciones a Empresas (MEFP 6.61)	
2.1.4.1	A Entidades Empresariales del Sector Privado	
2.1.4.1.1	A Entidades Empresariales no Financieras	COG 431, 432, 433, 434, 436, 437 Sector Privado
2.1.4.1.2	A Entidades Empresariales Financieras	COG 435 Sector Privado
2.1.4.2	A Entidades Empresariales del Sector Público	
2.1.4.2.1	A Entidades Empresariales No Financieras	COG 431, 432, 433, 434, 436, 437 Sector Público
2.1.4.2.2	A Entidades Empresariales Financieras	COG 435 Sector Público
2.1.5	Transferencias, Asignaciones y Donativos Corrientes Otorgados	
2.1.5.1	Al Sector Privado	
2.1.5.1.1	Ayuda a Personas	COG 441
2.1.5.1.2	Becas	COG 442
2.1.5.1.3	Ayuda a Instituciones	COG 443, 444, 445, 446, 481
2.1.5.1.4	Instituciones de Interés Público	COG 447
2.1.5.1.5	Desastres Naturales	COG 448
2.1.5.1.6	Fideicomisos, Mandatos y Contratos Análogos	COG 483
2.1.5.1.7	Otras	COG 439
2.1.5.2	Al Sector Público	
2.1.5.2.1	A la Federación	
2.1.5.2.1.1	Transferencias Internas y Asignaciones	COG 411, 412, 413, 414, 415, 416, 417, 418, 419
2.1.5.2.1.2	Transferencias del Resto del Sector Público	COG 421, 422, 423, 424, 425
2.1.5.2.1.3	Organismos de la Seguridad Social	COG 4700
2.1.5.2.1.4	Transferencias de Fideicomisos, Mandatos y Contratos Análogos	COG 461, 462, 463, 464, 465, 466
2.1.5.2.2	A Entidades Federativas	COG 482, 484, 438
2.1.5.2.3	A Municipios	
2.1.5.3	Al Sector Externo	COG 485
2.1.5.3.1	A Gobiernos Extranjeros	COG 491
2.1.5.3.2	A Organismos Internacionales	COG 492
2.1.5.3.3	Al Sector Privado Externo	COG 493
2.1.6	Impuesto sobre los Ingresos, la Riqueza y Otros a las Entidades Empresariales Públicas	
2.1.7	Participaciones	COG 8000
2.1.8	Provisiones y Otras Estimaciones	<u>Variación: Saldo Final – Inicial de las Cuentas Contables</u>
2.1.8.1	Provisiones a Corto Plazo	PC 5.5.2.1
2.1.8.2	Provisiones a Largo Plazo	PC 5.5.2.2
2.1.8.3	Estimaciones por Pérdida o Deterioro a Corto Plazo	PC 5.5.1.1 menos (débitos en cuenta PC 1.1.6.2)
2.1.8.4	Estimaciones por Pérdida o Deterioro a Largo Plazo	PC 5.5.1.2

Código	Concepto	Referencia: Clasificador por Rubros de Ingresos (CRI), Clasificador por Objeto del Gasto (COG), Plan de Cuentas (PC).
2.2	GASTOS DE CAPITAL	
2.2.1	Construcciones en Proceso	COG 6000 + (1000, 2000, 3000 T.G.2)
2.2.2	Activos Fijos (Formación Bruta de Capital Fijo)	
2.2.2.1	Viviendas, Edificios y Estructuras	
2.2.2.1.1	Viviendas	COG 582
2.2.2.1.2	Edificios No Residenciales	COG 583
2.2.2.1.3	Otras Estructuras	COG 589
2.2.2.2	Maquinaria y Equipo	
2.2.2.2.1	Equipo de Transporte	COG 5400
2.2.2.2.2	Equipo de Tecnología de la Información y Comunicaciones	COG 515
2.2.2.2.3	Otra Maquinaria y Equipo	COG 5100 (Excepto 513, 514, 515), 5200, 5300, 5600
2.2.2.3	Equipo de Defensa y Seguridad	COG 551
2.2.2.4	Activos Biológicos Cultivados	
2.2.2.4.1	Ganado para Cría, Leche, Tiro, etc., que dan Productos Recurrentes	COG 571, 572, 573, 574, 575, 576, 577, 579
2.2.2.4.2	Árboles, Cultivos y Otras Plantaciones que dan Productos Recurrentes	COG 578
2.2.2.5	Activos Fijos Intangibles	
2.2.2.5.1	Investigación y Desarrollo	
2.2.2.5.2	Exploración y Evaluación Minera	
2.2.2.5.3	Programas de Informática y Base de Datos	COG 591, 597
2.2.2.5.4	Originales para Esparcimiento, Literarios o Artísticos	
2.2.2.5.5	Otros Activos Fijos Intangibles	COG 599
2.2.3	Incremento de Existencias	Variación: Saldo Final – Inicial de las Cuentas Contables
2.2.3.1	Materiales y Suministros	PC 1.1.4.4, 1.1.5.1
2.2.3.2	Materias Primas	
2.2.3.3	Trabajos en Curso	PC 1.1.4.3
2.2.3.4	Bienes Terminados	PC 1.1.4.2
2.2.3.5	Bienes de Venta	PC 1.1.4.1
2.2.3.6	Bienes en Tránsito	
2.2.3.7	Existencias de Materiales de Seguridad y Defensa	COG 2800
2.2.4	Objetos de Valor	
2.2.4.1	Metales y Piedras Preciosas	COG 514
2.2.4.2	Antigüedades y Otros Objetos de Arte	COG 513
2.2.4.3	Otros Objetos de Valor	
2.2.5	Activos No Producidos	
2.2.5.1	Activos Intangibles No Producidos de Origen Natural	
2.2.5.1.1	Tierras y Terrenos (MEFP 7.70)	COG 581
2.2.5.1.2	Recursos Minerales y Energéticos	
2.2.5.1.3	Recursos Biológicos No Cultivados	
2.2.5.1.4	Recursos Hídricos	
2.2.5.1.5	Otros Activos de Origen Natural	
2.2.5.2	Activos Intangibles No Producidos (MEFP 7.78)	COG 592, 593, 594, 595, 596, 598
2.2.5.2.1	Derechos Patentados	
2.2.5.2.2	Arrendamientos Operativos Comerciales	
2.2.5.2.3	Fondos de Comercio Adquiridos	
2.2.5.2.4	Otros Activos Intangibles No Producidos	
2.2.6	Transferencias y Asignaciones y Donativos de Capital Otorgados	
2.2.6.1	Al Sector Privado	
2.2.6.1.1	Ayuda a Personas	COG 441
2.2.6.1.2	Ayuda a Instituciones	COG 443, 444, 445, 446
2.2.6.1.3	Instituciones de Interés Público	COG 447
2.2.6.1.4	Desastres Naturales	COG 448
2.2.6.2	Al Sector Público	
2.2.6.2.1	A la Federación	
2.1.6.2.1.1	Transferencias Internas y Asignaciones	COG 411, 412, 413, 414, 415, 416, 417, 418, 419
2.1.6.2.1.2	Transferencias al resto del sector público	COG 421, 422, 423, 424, 425
2.1.6.2.1.3	Transferencias de Fideicomisos, Mandatos y Contratos análogos	COG 461, 462, 463, 464, 465, 466
2.2.6.2.2	A Entidades Federativas	
2.2.6.2.3	A Municipios	
2.2.6.3	Al Sector Externo	
2.2.6.3.1	A Gobiernos Extranjeros	COG 491
2.2.6.3.2	A Organismos Internacionales	COG 492
2.2.6.3.3	Al Sector Privado Externo	COG 493
2.2.7	Inversión Financiera con Fines de Política Económica	
2.2.7.1	Acciones y Participaciones de Capital	

Código	Concepto	Referencia: Clasificador por Rubros de Ingresos (CRI), Clasificador por Objeto del Gasto (COG), Plan de Cuentas (PC).
2.2.7.1.1	Interna	
2.2.7.1.1.1	Sector Público	COG 721, 722, 723
2.2.7.1.1.2	Sector Privado	COG 724
2.2.7.1.2	Externa	COG 725, 726
2.2.7.2	Valores Representativos de Deuda Adquiridos con Fines de Política Económica	COG 732, 734
2.2.7.3	Obligaciones Negociables Adquiridas con Fines de Política Económica	
2.2.7.4	Concesión de Préstamos	
2.2.7.4.1	Interna	
2.2.7.4.1.1	Sector Público	COG 712, 741, 742, 743, 744
2.2.7.4.1.2	Sector Privado	COG 711, 745
2.2.7.4.2	Externa	COG 746
	TOTAL DEL GASTO	
3	FINANCIAMIENTO	
3.1	FUENTES FINANCIERAS	
3.1.1	Disminución de Activos Financieros	
3.1.1.1	Disminución de Activos Financieros Corrientes (Circulantes)	
3.1.1.1.1	Disminución de Caja y Bancos (Efectivo y Equivalentes)	Variación negativa: Saldo Final – Inicial de las Cuentas Contables:
3.1.1.1.1.1	Efectivo	PC 1.1.1.1
3.1.1.1.1.2	Bancos / Tesorería	PC 1.1.1.2
3.1.1.1.1.3	Bancos / Dependencias y Otros	PC 1.1.1.3
3.1.1.1.1.4	inversiones Temporales (Hasta 3 meses)	PC 1.1.1.4
3.1.1.1.1.5	Fondos con Afectación Específica	PC 1.1.1.5
3.1.1.1.1.6	Depósitos de Fondos de Terceros en garantía y Administración	PC 1.1.1.6
3.1.1.1.1.7	Otro Efectivo y Equivalentes	PC 1.1.1.9
3.1.1.1.2	Disminución de Inversiones Financieras de Corto Plazo (Derechos a Recibir Efectivo o Equivalentes)	Variación: Saldo Final – Inicial de las Cuentas Contables
3.1.1.1.2.1	Títulos y Valores	PC 1.1.2.1.2
3.1.1.1.2.2	Acciones y Participaciones de Capital	PC 1.1.2.1.4
3.1.1.1.2.3	Otras Inversiones Financieras	PC 1.1.2.1.1, 1.1.2.1.3
3.1.1.1.3	Disminución de Cuentas por Cobrar	Variación: Saldo Final – Inicial de las Cuentas Contables
3.1.1.1.3.1	Cuentas por Cobrar	PC 1.1.2.2
3.1.1.1.3.2	Deudores Diversos por Cobrar	PC 1.1.2.3
3.1.1.1.3.3	Ingresos por Recuperar	PC 1.1.2.4
3.1.1.1.3.4	Deudores por Anticipos de la Tesorería	PC 1.1.2.5
3.1.1.1.4	Disminución de Documentos por Cobrar	Variación: Saldo Final – Inicial de las Cuentas Contables:
3.1.1.1.4.1	Otros Derechos a Recibir Efectivo o Equivalentes	PC 1.1.2.9
3.1.1.1.5	Recuperación de Préstamos Otorgados de Corto Plazo	Abono en cuenta contable PC 1.1.2.6
3.1.1.1.6	Disminución de Otros Activos Financieros Corrientes	Variación Saldo Final – Inicial de las Cuentas Contables
3.1.1.1.6.1	Anticipo a Proveedores por Adquisición de Bienes y Prestación de Servicios	PC 1.1.3.1
3.1.1.1.6.2	Anticipo a Proveedores por Adquisición de Bienes Inmuebles y Muebles	PC 1.1.3.2
3.1.1.1.6.3	Anticipo a Proveedores por Adquisición de Bienes Intangibles	PC 1.1.3.3
3.1.1.1.6.4	Anticipo a Contratistas por Obras Públicas	PC 1.1.3.4
3.1.1.1.6.5	Otros Derechos a Recibir Bienes o Servicios	PC 1.1.3.9
3.1.1.1.6.6	Disminución de Otros Activos Circulantes	PC 1.1.9.1, 1.1.9.2, 1.1.9.3
3.1.1.2	Disminución de Activos Financieros No Corrientes	
3.1.1.2.1	Recuperación de Inversiones Financieras a Largo Plazo con Fines de Liquidez	
3.1.1.2.1.1	Venta de Acciones y Participaciones de Capital	CRI 62 X*
3.1.1.2.1.1.1	Internos	
3.1.1.2.1.1.2	Externos	
3.1.1.2.1.2	Venta de Títulos y Valores Representativos de la Deuda	CRI 62 X*
3.1.1.2.1.3	Venta de Obligaciones Negociables	CRI 62 X*
3.1.1.2.1.4	Recuperación de Préstamos	
3.1.1.2.1.4.1	Internos	CRI 62 X*
3.1.1.2.1.4.2	Externos	CRI 62 X*
3.1.1.2.2	Disminución de Otros Activos Financieros No Corrientes	Variación: Saldo Final – Inicial de las Cuentas Contables
3.1.1.2.2.1	Documentos por Cobrar	PC 1.2.2.1
3.1.1.2.2.2	Deudores Diversos	PC 1.2.2.2
3.1.1.2.2.3	Otros Derechos a Recibir Efectivo o Equivalentes	PC 1.2.2.9

Código	Concepto	Referencia: Clasificador por Rubros de Ingresos (CRI), Clasificador por Objeto del Gasto (COG), Plan de Cuentas (PC).
3.1.1.2.2.4	Activos Diferidos	PC 1.2.7
3.1.1.2.2.5	Otros Activos	PC 1.2.1.1, 1.2.1.3, 1.2.2.3, 1.2.9
3.1.2	Incremento de Pasivos	
3.1.2.1	Incremento de Pasivos Corrientes	
3.1.2.1.1	Incremento de Cuentas por Pagar	<u>Variación: Saldo Final – Inicial</u> <u>de las Cuentas Contables</u>
3.1.2.1.1.1	Servicios Personales	PC 2.1.1.1
3.1.2.1.1.2	Proveedores por Pagar	PC 2.1.1.2
3.1.2.1.1.3	Contratistas por Obras Públicas por Pagar	PC 2.1.1.3
3.1.2.1.1.4	Participaciones y Aportaciones por Pagar	PC 2.1.1.4
3.1.2.1.1.5	Transferencias Otorgadas por Pagar	PC 2.1.1.5
3.1.2.1.1.6	Intereses y Comisiones por Pagar	PC 2.1.1.6
3.1.2.1.1.7	Retenciones y Contribuciones por Pagar	PC 2.1.1.7
3.1.2.1.1.8	Devoluciones de Contribuciones por Pagar	PC 2.1.1.8
3.1.2.1.1.9	Otras Cuentas por Pagar	PC 2.1.1.9
3.1.2.1.2	Incremento de Documentos por Pagar	<u>Variación: Saldo Final – Inicial</u> <u>de las Cuentas Contables</u>
3.1.2.1.2.1	Documentos Comerciales por Pagar	PC 2.1.2.1
3.1.2.1.2.2	Documentos con Contratistas por Obras Públicas por Pagar	PC 2.1.2.2
3.1.2.1.2.3	Otros Documentos por Pagar	PC 2.1.2.9
3.1.2.1.2.4	Títulos y Valores de la Deuda Pública Interna	Abono PC 2.1.4.1
3.1.2.1.2.5	Títulos y Valores de la Deuda Pública Externa	Abono PC 2.1.4.2
3.1.2.1.3	Conversión de Deuda Pública a Largo Plazo en Porción Circulante	.
3.1.2.1.3.1	Conversión de Títulos y Valores de Largo Plazo en Corto Plazo	
3.1.2.1.3.1.1	Porción de Corto Plazo de Títulos y Valores de la Deuda Pública Interna de L.P.	Abono PC 2.1.3.1.1
3.1.2.1.3.1.2	Porción de Corto Plazo de Títulos y Valores de la Deuda Pública Externa de L.P.	Abono PC 2.1.3.2.1
3.1.2.1.3.2	Conversión de Préstamos de Largo Plazo en Corto Plazo	
3.1.2.1.3.2.1	Porción a Corto Plazo de Préstamos de la Deuda Pública Interna de L.P.	Abono PC 2.1.3.1.2, 2.1.3.3.1
3.1.2.1.3.2.2	Porción a Corto Plazo de Préstamos de la Deuda Pública Externa de L.P.	Abono PC 2.1.3.2.2, 2.1.3.3.2
3.1.2.1.4	Incremento de Otros Pasivos de Corto Plazo	<u>Variación: Saldo Final – Inicial</u> <u>de las Cuentas Contables</u>
3.1.2.1.4.1	Pasivos Diferidos	PC 2.1.5
3.1.2.1.4.2	Fondos y Bienes de Terceros	PC 2.1.6
3.1.2.1.4.3	Otros Pasivos	PC 2.1.9
3.1.2.2	Incremento de Pasivo No Corrientes	
3.1.2.2.1	Incremento de Cuentas por Pagar a Largo Plazo	<u>Variación: Saldo Final – Inicial</u> <u>de las Cuentas Contables</u>
3.1.2.2.1.1	Proveedores por Pagar	PC 2.2.1.1
3.1.2.2.1.2	Contratistas por Obras Públicas por Pagar	PC 2.2.1.2
3.1.2.2.2	Incremento de Documentos por Pagar a Largo Plazo	<u>Variación: Saldo Final – Inicial</u> <u>de las Cuentas Contables</u>
3.1.2.2.2.1	Documentos Comerciales por Pagar	PC 2.2.2.1
3.1.2.2.2.2	Documentos con Contratistas por Obras Públicas por Pagar	PC 2.2.2.2
3.1.2.2.2.3	Otros documentos por Pagar	PC 2.2.2.9
3.1.2.2.3	Colocación de Títulos y Valores a Largo Plazo	
3.1.2.2.3.1	Colocación de Títulos y Valores de la Deuda Pública Interna	Abono PC 2.2.3.1
3.1.2.2.3.2	Colocación de Títulos y Valores de la Deuda Pública Externa	Abono PC 2.2.3.2
3.1.2.2.4	Obtención de Préstamos de la Deuda Pública a Largo Plazo	
3.1.2.2.4.1	Obtención de Préstamos Internos	Abono PC 2.2.3.3
3.1.2.2.4.2	Obtención de Préstamos Externos	Abono PC 2.2.3.4
3.1.2.2.5	Incremento de Otros Pasivos a Largo Plazo	<u>Variación: Saldo Final – Inicial</u> <u>de las Cuentas Contables</u>
3.1.2.2.5.1	Pasivos Diferidos	PC 2.2.4
3.1.2.2.5.2	Fondos y Bienes de Terceros	PC 2.2.5
3.1.2.2.5.3	Otros Pasivos	PC 2.1.9, 2.2.3.5
3.1.3	Incremento de Patrimonio	
	TOTAL DE FUENTES FINANCIERAS	
3.2	APLICACIONES FINANCIERAS (Usos)	

Código	Concepto	Referencia: Clasificador por Rubros de Ingresos (CRI), Clasificador por Objeto del Gasto (COG), Plan de Cuentas (PC).
3.2.1	Incremento de Activos Financieros	
3.2.1.1	Incremento de Activos Financieros Corrientes (Circulantes)	
3.2.1.1.1	Incremento de Caja y Bancos (Efectivo y Equivalentes)	<u>Variación Positiva: Saldo Final – Inicial</u> <u>de las Cuentas Contables</u>
3.2.1.1.1.1	Efectivo	PC 1.1.1.1
3.2.1.1.1.2	Bancos / Tesorería	PC 1.1.1.2
3.2.1.1.1.3	Bancos / Dependencias y Otros	PC 1.1.1.3
3.2.1.1.1.4	Inversiones Temporales (Hasta 3 Meses)	PC 1.1.1.4
3.2.1.1.1.5	Fondos con Afectación Específica	PC 1.1.1.5
3.2.1.1.1.6	Depósitos de Fondo de Terceros en Garantía y/o Administración	PC 1.1.1.6
3.2.1.1.1.7	Otro Efectivo y Equivalentes	PC 1.1.1.9
3.2.1.1.2	Incremento de Inversiones Financieras de Corto Plazo (Derechos a recibir Efectivo o Equivalentes)	<u>Variación: Saldo Final – Inicial</u> <u>de las Cuentas Contables</u>
3.2.1.1.2.1	Títulos y Valores	PC 1.1.2.1.2
3.2.1.1.2.2	Acciones y Participaciones de Capital	PC 1.1.2.1.4
3.2.1.1.2.3	Otras Inversiones Financieras	PC 1.1.2.1.1, 1.1.2.1.3
3.2.1.1.3	Incremento de Cuentas por Cobrar	<u>Variación: Saldo Final – Inicial</u> <u>de las Cuentas Contables</u>
3.2.1.1.3.1	Cuentas por Cobrar	PC 1.1.2.2
3.2.1.1.3.2	Deudores Diversos por Cobrar	PC 1.1.2.3
3.2.1.1.3.3	Ingresos por Recuperar	PC 1.1.2.4
3.2.1.1.3.4	Deudoras por Anticipos de Tesorería	PC 1.1.2.5
3.2.1.1.4	Incremento de Documentos por Cobrar	<u>Variación: Saldo Final – Inicial</u> <u>de las Cuentas Contables</u>
3.2.1.1.4.1	Otros Derechos a Recibir Efectivo o Equivalentes	PC 1.1.2.9
3.2.1.1.5	Préstamos Otorgados de Corto Plazo	Cargo PC 1.1.2.6
3.2.1.1.6	Incremento de Otros Activos Financieros Corrientes	<u>Variación: Saldo Final – Inicial</u> <u>de las Cuentas Contables</u>
3.2.1.1.6.1	Anticipo a Proveedores por Adquisición de Bienes y Prestación de Servicios	PC 1.1.3.1
3.2.1.1.6.2	Anticipo a Proveedores por Adquisición de Bienes Inmuebles y Muebles	PC 1.1.3.2
3.2.1.1.6.3	Anticipo a Proveedores por Adquisición de Bienes Intangibles	PC 1.1.3.3
3.2.1.1.6.4	Anticipo a Contratistas por Obras Públicas	PC 1.1.3.4
3.2.1.1.6.5	Otros Derechos a Recibir Bienes y Servicios	PC 1.1.3.9
3.2.1.1.6.6	Otros Activos Circulantes	PC 1.1.9.1, 1.1.9.2, 1.1.9.3
3.2.1.2	Incremento de Activos Financieros No Corrientes	
3.2.1.2.1	Inversiones Financieras a Largo Plazo con Fines de Liquidez	
3.2.1.2.1.1	Compra de Acciones y Participaciones de Capital	
3.2.1.2.1.1.1	Internos	COG 727, 728
3.2.1.2.1.1.2	Externos	COG 729
3.2.1.2.1.2	Compra de Títulos y Valores Representativos de la Deuda	COG 733,735, 731, 739
3.2.1.2.1.3	Compra de Obligaciones negociables	
3.2.1.2.1.4	Concesión de Préstamos	
3.2.1.2.1.4.1	Internos	COG 747, 748, 7500, 761
3.2.1.2.1.4.2	Externos	COG 749,762
3.2.1.2.2	Incremento de Otros Activos Financieros No Corrientes	<u>Variación: Saldo Final – Inicial</u> <u>de las Cuentas Contables</u>
3.2.1.2.2.1	Documentos por Cobrar	PC 1.2.2.1
3.2.1.2.2.2	Deudores Diversos	PC 1.2.2.2
3.2.1.2.2.3	Otros Derechos a Recibir Efectivo y Equivalentes	PC 1.2.2.9
3.2.1.2.2.4	Activos Diferidos	PC 1.2.7
3.2.1.2.2.5	Otros Activos	PC 1.2.1.1, 1.2.1.3, 1.2.2.3, 1.2.9
3.2.2	Disminución de Pasivos	
3.2.2.1	Disminución de Pasivos Corrientes	
3.2.2.1.1	Disminución de Cuentas por Pagar	<u>Variación: Saldo Final – Inicial</u> <u>de las Cuentas Contables</u>
3.2.2.1.1.1	Servicios Personales por Pagar	PC 2.1.1.1
3.2.2.1.1.2	Proveedores por Pagar	PC 2.1.1.2
3.2.2.1.1.3	Contratistas por Obras Públicas por Pagar	PC 2.1.1.3
3.2.2.1.1.4	Participaciones y Aportaciones por Pagar	PC 2.1.1.4
3.2.2.1.1.5	Transferencias Otorgadas por Pagar	PC 2.1.1.5
3.2.2.1.1.6	Intereses y Comisiones y otros gastos de la Deuda Pública por Pagar	PC 2.1.1.6
3.2.2.1.1.7	Retenciones y Contribuciones por Pagar	PC 2.1.1.7
3.2.2.1.1.8	Devoluciones de la Ley de Ingresos por Pagar	PC 2.1.1.8
3.2.2.1.1.9	Otras Cuentas por Pagar	PC 2.1.1.9
3.2.2.1.2	Disminución de Documentos por Pagar	<u>Variación: Saldo Final – Inicial</u> <u>de las Cuentas Contables</u>
3.2.2.1.2.1	Documentos Comerciales por Pagar	PC 2.1.2.1
3.2.2.1.2.2	Documentos con Contratistas por Obras Públicas por Pagar	PC 2.1.2.2
3.2.2.1.2.3	Otros Documentos por Pagar	PC 2.1.2.9

Código	Concepto	Referencia: Clasificador por Rubros de Ingresos (CRI), Clasificador por Objeto del Gasto (COG), Plan de Cuentas (PC).
3.2.2.1.2.4	Títulos y Valores de la Deuda Pública Interna	Cargo PC 2.1.4.1
3.2.2.1.2.5	Títulos y Valores de la Deuda Pública Externa	Cargo PC 2.1.4.2
3.2.2.1.3	Amortización de la Porción Circulante de la Deuda Pública de Largo Plazo	
3.2.2.1.3.1	Amortización de la Porción Circulante de la Deuda Pública de L.P. en Títulos y Valores	
3.2.2.1.3.1.1	Amortización de la Porción Circulante de la Deuda Pública Interna de L.P. en Títulos y Valores	COG 912 cargo cuenta 2.1.3.1.1
3.2.2.1.3.1.2	Amortización de la Porción de la Deuda Pública Externa de L.P. En Títulos y Valores	COG 917 cargo cuenta 2.1.3.2.1
3.2.2.1.3.2	Amortización de la Porción Circulante de la Deuda Pública de L.P. en Préstamos	
3.2.2.1.3.2.1	Amortización de la Porción Circulante de la Deuda Pública Interna de L.P. en Préstamos	COG 911,913
3.2.2.1.3.2.2	Amortización de la Porción Circulante de la Deuda Pública Externa de L.P. en Préstamos	COG 914, 915, 916, 918
3.2.2.1.4	Disminución de Otros Pasivos de Corto Plazo	<u>Variación: Saldo Final – Inicial de las Cuentas Contables</u>
3.2.2.1.4.1	Pasivos Diferidos	PC 2.1.5
3.2.2.1.4.2	Fondos y Bienes de Terceros en Garantía y/o Administración	PC 2.1.6
3.2.2.1.4.3	Otros Pasivos	PC 2.1.9
3.2.2.2	Disminución de Pasivos No Corrientes	
3.2.2.2.1	Disminución de Cuentas por Pagar a Largo Plazo	<u>Variación: Saldo Final – Inicial de las Cuentas Contables</u>
3.2.2.2.1.1	Proveedores por Pagar	PC 2.2.1.1
3.2.2.2.1.2	Contratistas por Obras Públicas por Pagar	PC 2.2.1.2
3.2.2.2.2	Disminución de Documentos por Pagar a Largo Plazo	
3.2.2.2.2.1	Documentos Comerciales por Pagar	PC 2.2.2.1
3.2.2.2.2.2	Documentos con Contratistas por Obras Públicas por Pagar	PC 2.2.2.2
3.2.2.2.2.3	Otros Documentos por Pagar	PC 2.2.2.9
3.2.2.2.3	Conversión de Deuda Pública de Largo Plazo en Porción Circulante	
3.2.2.2.3.1	Conversión de Títulos y Valores de Largo Plazo en Corto Plazo	
3.2.2.2.3.1.1	Porción de Corto Plazo de Títulos y Valores de la Deuda Pública Interna	PC 2.2.3.1
3.2.2.2.3.1.2	Porción de Corto Plazo de Títulos y Valores de la Deuda Pública Externa	PC 2.2.3.2
3.2.2.2.3.2	Conversión de Préstamos de Largo Plazo en Corto Plazo	
3.2.2.2.3.2.1	Porción a Corto Plazo de Préstamos de la Deuda Pública Interna	PC 2.2.3.3
3.2.2.2.3.2.2	Porción a Corto Plazo de Préstamos de la Deuda Pública Externa	PC 2.2.3.4, 2.2.3.5
3.2.2.2.4	Disminución de Otros Pasivos de Largo Plazo	
3.2.2.2.4.1	Pasivos Diferidos	PC 2.2.4
3.2.2.2.4.2	Fondos y Bienes de Terceros en Garantía y/o Administración	PC 2.2.5
3.2.2.2.4.3	Otros Pasivos	PC 2.2.6
3.2.5	Disminución de Patrimonio	
	TOTAL APLICACIONES FINANCIERAS	

X Referencia la desagregación que obtuvieron las unidades administrativas o instancias competentes en materia de Contabilidad Gubernamental y de Ingresos, de cada orden de gobierno, del Clasificador por Rubros de Ingresos.

XI Referencia la desagregación que obtuvieron las unidades administrativas o instancias competentes en materia de Contabilidad Gubernamental y de Ingresos, de cada orden de gobierno, del Clasificador por Rubros de Ingresos.

C.P. Ramón Octavio Montaño Figueroa
Jefe del departamento de Recursos Financieros

M.C. Rubén Ángel Vázquez Navarro
Jefe de la unidad de administración y finanzas

C.P. Francisco Javier Figueroa Montaño
Rector

Anexo

SISTEMA ESTATAL DE EVALUACION
DEPENDENCIA O ENTIDAD: UNIVERSIDAD DE LA SIERRA
ANALISIS DE LAS VARIACIONES PROGRAMATICO-PRESUPUESTAL

1. Justificación de las Modificaciones al Presupuesto Original e Impacto en Metas.

Ingresos.

El presupuesto autorizado de ingresos para el ejercicio 2020 es de **42,194,035.00** tal y como se informa en el Oficio No. 017-3/2020 (**Anexo 1**) signado por el Ing. Francisco Alberto Curiel Montiel, Subsecretario de Planeación y Administración de la Secretaría de Educación y Cultura del Estado de Sonora, el cual se integra como se indica en el siguiente cuadro:

Total	42,194,035.00	%
Subsidio Estatal	26,929,458.00	63.82
Ingresos Propios	2,300,000.00	5.45
Subsidio Federal	12,964,577.00	30.73

Variaciones de los ingresos

En lo que respecta al Subsidio Federal, la cantidad otorgada vía Anexo de Ejecución al Convenio Marco de Colaboración para el Apoyo Financiero 2020 (**Anexo 2**), fue de **\$13,424,552, \$459,975.00** más que lo informado por la Secretaría de Educación y Cultura, por lo que fue necesario hacer una ampliación a dicho rubro. Además de lo anterior, el presupuesto de ingresos sufrió otras ampliaciones las cuales se describen en el siguiente cuadro:

	Origen	Importe (\$)	Importe (\$)
Remanentes de Recursos Etiquetados aplicados en el periodo	CONAFOR	137,755.01	489,447.72
	Programa para el Desarrollo Profesional Docente PRODEP	351,692.71	
Productos Financieros	Productos financieros	25,291.31	25,291.31
Ingresos por Ventas de Bienes, Prestación de Servicios y Otros Ingresos	Ingresos Propios	445,370.00	445,370.00
Participaciones, Aportaciones, Convenios, Incentivos Derivados de la Colaboración Fiscal y Fondos Distintos de Aportaciones	Programa de Fortalecimiento a la Excelencia Educativa 2020 (Anexo 3)	121,282.00	274,686.56
	Sky Alliance	127,654.56	
	Pacific Soft S.A. de C.V.	5,750.00	
	Programa para el Desarrollo Profesional Docente (PRODEP)	20,000.00	
Transferencias, Asignaciones, Subsidios y Subvenciones, y Pensiones y Jubilaciones	Subsidio Estatal (Recurso no ejercido 2019) (Anexo 4)	807,463.97	2,873,832.36
	Subsidio Estatal (Incremento Salarial) (Anexo 5)	1,606,393.39	
	Subsidio Federal (Anexo 2)	459,975.00	
TOTAL			4,108,627.95

Considerando las modificaciones al presupuesto de ingresos asignado para el año 2020, al cierre del ejercicio quedo de la siguiente manera:

Fondo	Original	Ampliación	Modificado	Recaudado	%
Remanentes de Recursos Etiquetados aplicados en el periodo	-	489,447.72	489,447.72	489,447.72	100%
CONAFOR	-	137,755.01	137,755.01	137,755.01	100%
Programa para el Desarrollo Profesional Docente PRODEP	0	351,692.71	351,692.71	351,692.71	100%
Productos Financieros		25,291.31	25,291.31	25,291.31	100%
Ingresos por Ventas de Bienes, Prestación de Servicios y Otros Ingresos	2,300,000.00	445,370.00	2,745,370.00	2,745,370.00	100%
Participaciones, Aportaciones, Convenios, Incentivos Derivados de la Colaboración Fiscal y Fondos Distintos de Aportaciones	-	274,686.56	274,686.56	274,686.56	100%
Programa de Fortalecimiento a la Excelencia Educativa 2020 (Anexo 4)	-	121,282.00	121,282.00	121,282.00	100%
Sky Alliance	-	127,654.56	127,654.56	127,654.56	100%
Pacific Soft S.A. de C.V.	-	5,750.00	5,750.00	5,750.00	100%
Programa para el Desarrollo Profesional Docente (PRODEP)	-	20,000.00	20,000.00	20,000.00	100%
Transferencias, Asignaciones, Subsidios y Subvenciones, y Pensiones y Jubilaciones	39,894,035.00	2,873,832.36	42,767,867.36	38,695,114.59	90%
Subsidio Estatal	26,929,458.00		26,929,458.00	25,270,562.59	94%
Subsidio Estatal (Recurso no ejercido 2019)	-	807,463.97	807,463.97	-	0%
Subsidio Estatal (Incremento Salarial)	-	1,606,393.39	1,606,393.39	-	0%
Subsidio Federal	12,964,577.00	459,975.00	13,424,552.00	13,424,552.00	100%
Total Ingresos 2020	42,194,035.00	3,619,180.23	45,813,215.23	41,740,462.46	91%
Total Ingresos 2020 + Remanentes de Recursos Etiquetados	42,194,035.00	4,108,627.95	46,302,662.95	42,229,910.18	91%

Egresos.

El presupuesto de egresos global autorizado al cierre del ejercicio fue modificado a la alza con una diferencia de **\$4,108,627.95**, por los mismos motivos que dieron lugar a la modificación de los ingresos, además de transferencias entre partidas dentro del mismo capítulo, esta información se resume en el siguiente cuadro:

			1000	2000	3000	4000	5000	Total
Presupuesto Original Autorizado			34,882,272.60	2,218,300.86	4,759,461.54	180,000.00	154,000.00	42,194,035.00
Modificaciones Presupuestales	Remanentes de Recursos Etiquetados aplicados en el periodo	CONAFOR	-	12,337.75	125,417.26	-	-	137,755.01
		PRODEP	-	-	11,930.00	-	339,762.71	351,692.71
	Productos Financieros		-	-	5,223.29	20,068.02	-	25,291.31
	Incremento Ingresos Propios		-	-	424,414.22	-	20,955.78	445,370.00
	PROFEXCE 2020 (Anexo 3)		-	-	121,282.00	-	-	121,282.00
	Sky Alliance		-	8,814.64	-	118,839.92	-	127,654.56
	Pacific Soft S.A. de C.V.		-	-	-	5,750.00	-	5,750.00
	PRODEP		-	20,000.00	-	-	-	20,000.00
	Subsidio Estatal (Recurso no ejercido 2019) (Anexo 4)		807,463.97	-	-	-	-	807,463.97
	Subsidio Estatal (Incremento Salarial) (Anexo 5)		1,606,393.39	-	-	-	-	1,606,393.39
Diferencia Subsidio Federal (Anexo 2)		-	-	459,975.00	-	-	459,975.00	
Transferencias dentro del mismo capítulo (Anexo 6)		-	-	-	-	-	-	
Presupuesto Modificado			37,296,129.96	2,259,453.25	5,907,703.31	324,657.94	514,718.49	46,302,662.95
Presupuesto Ejercido			37,413,573.76	761,468.95	4,453,318.61	214,638.93	170,724.78	43,013,725.03
%			100%	34%	75%	66%	33%	93%

Estas ampliaciones y modificaciones al presupuesto contribuyen al cumplimiento de la estructura programática original por lo que esta no tuvo afectación alguna.

2. Información relativa a Fideicomisos Públicos.


La institución no cuenta con fideicomisos públicos por lo tanto no hay nada que informar al respecto.

3. Información complementaria.

Para el cierre del ejercicio se tiene una captación de ingresos de **\$41,740,462.46**, que representa el **91%** del total anual presupuestado modificado, el resto, \$4,072,752.77, corresponde a órdenes de pago del Subsidio Estatal pendientes de entrega por parte de la Tesorería del Estado

Por el lado de los Egresos, el ejercicio del presupuesto 2020, al concluir el año, presentó un ejercido global de **93%** (**\$43,013,725.03**) con respecto al presupuesto modificado, el resto, **7%** (**\$3,287,096.52**), corresponde a proyectos específicos, así como también a recursos sujetos a reprogramación para el año 2020, cabe aclarar, que el recurso no ejercido es calculado en base al presupuesto.

Formuló



Mtra. Ana Judith Barceló Moreno
Titular de la Unidad de Planeación

Aprobó



C.P. Francisco Javier Figueroa Montaña
Rector

ANEXO 1
Oficio No. 017-3/2020



Gobierno del
Estado de Sonora

SEC
Secretaría
de Educación y Cultura

"2020: Año del Turismo"

Oficio No. 017-3/2020

29 de enero del 2020

C.P. FRANCISCO JAVIER FIGUEROA MONTAÑO

Rector de la Universidad de la Sierra

Presente.

Por el presente y con base en lo establecido en el artículo 36 del Reglamento de la Ley del Presupuesto de Egresos, Contabilidad Gubernamental y Gasto Público Estatal, informo a Usted que el monto presupuestal autorizado para este ejercicio fiscal 2020, por el H. Congreso del Estado, del Organismo a su digno cargo, es por: **\$42,194,035.00** (cuarenta y dos millones ciento noventa y cuatro mil treinta y cinco pesos 00/100 M.N.) mismo que les será asignado conforme al calendario, y que nos fue comunicado mediante el Oficio No.05.06/0133/2020, de la Subsecretaría de Egresos de la Secretaría de Hacienda, que se les hace llegar vía electrónica.

Es importante tomar en cuenta cada una de las indicaciones emitidas en el oficio de referencia, dado que éstas, entre otras, aluden a las disposiciones tanto del **Decreto número 92 del Presupuesto de Egresos del Gobierno del Estado de Sonora para el Ejercicio Fiscal 2020**, como de la **Ley número 160 de Austeridad y ahorro del Estado de Sonora y sus municipios**, publicada en el Boletín Oficial (Edición Especial) del Gobierno del Estado de Sonora, de fecha del 27 de diciembre de 2019, para su puntual y cabal cumplimiento.

Sin otro particular, me reitero a sus órdenes.

Atentamente

ING. FRANCISCO ALBERTO CURIEL MONTIEL
Subsecretario de Planeación y Administración



GOBIERNO DEL ESTADO DE SONORA
SECRETARÍA DE
EDUCACIÓN Y CULTURA
SUBSECRETARÍA DE PLANEACIÓN Y ADMINISTRACIÓN

Anexos: los de referencia

Ccp. Prof. José Víctor Guerrero González, Secretario de Educación y Cultura
C.P. Gustavo Luis Rodríguez Lozano, Subsecretario de Egresos de la Secretaría de Hacienda.
Mtro. Onésimo Mariscales Delgado, Subsecretario de Educación Media Superior y Superior.

SONORA

Bld. Luis Donaldo Colosio Final S/N. Col. Las Quintas, C.P. 83240,
Teléfono: (662) 289 7600. Hermosillo, Sonora / www.sonora.gob.mx

ANEXO 2

Anexo de Ejecución al Convenio Marco de Colaboración
para el Apoyo Financiero 2020

0180/20

APARTADO "ÚNICO" QUE FORMA PARTE INTEGRANTE DEL ANEXO DE EJECUCIÓN AL CONVENIO MARCO DE COLABORACIÓN PARA EL APOYO FINANCIERO DE FECHA 13 DE ENERO DE 2016, QUE CELEBRAN ENTRE LA SECRETARÍA DE EDUCACIÓN PÚBLICA, EL GOBIERNO DEL ESTADO LIBRE Y SOBERANO DE SONORA Y LA UNIVERSIDAD DE LA SIERRA.

DISTRIBUCIÓN DEL APOYO FINANCIERO OTORGADO POR "LA SEP" Y "EL EJECUTIVO ESTATAL"


Universidad de la Sierra

IRREDUCTIBLE 2020	FEDERAL
Gasto de Operación	7,943,852
Gasto de Operación peso a peso	5,480,700
S U M A	13,424,552

IRREDUCTIBLE 2020	ESTATAL
Servicios Personales:	26,195,948
• Sueldos	0
• Sueldos peso a peso	0
• Prestaciones ligadas	0
• Prestaciones ligadas peso a peso	0
• Prestaciones no ligadas	0
• Prestaciones no ligadas peso a peso	0
Estímulos al personal Docente	0
Gasto de Operación	733,510
Gasto de Operación peso a peso	0
S U M A	26,929,458

(+) Estatal Adicional	0
------------------------------	----------

TOTAL 2020	40,354,010
-------------------	-------------------

ANEXO 3

Oficio Núm. 511/2020-1263-50

Notificación del monto asignado del PROFEXCE 2020



EDUCACIÓN
SECRETARÍA DE EDUCACIÓN PÚBLICA



2020
LEONÁ VICARIO

Subsecretaría de Educación Superior
Dirección General de Educación Superior Universitaria

Ciudad de México, 17 de marzo de 2020

Oficio Núm. 511/2020-1263-50

Asunto: Notificación del monto asignado a través del PROFEXCE 2020

C.P. FRANCISCO JAVIER FIGUEROA MONTAÑO
RECTOR
UNIVERSIDAD DE LA SIERRA
PRESENTE

Por instrucciones del Dr. Francisco Luciano Concheiro Bórquez, Subsecretario de Educación Superior y en el marco de las Reglas de Operación del programa presupuestario **5300 Fortalecimiento a la Excelencia Educativa (PROFEXCE)**, ejercicio fiscal 2020, la Secretaría de Educación Pública canalizará a la institución a su digno cargo, la cantidad de **\$121,282.00 (CIENTO VEINTIÚN MIL DOSCIENTOS OCHENTA Y DOS PESOS 00/100 M.N.)** se asignan a los proyectos Académico y de la Gestión Institucional.

Para llevar a cabo la ministración del recurso señalado, se envía en forma adjunta el Convenio de Apoyo respectivo, mismo que deberá ser firmado en cuatro tantos originales y remitirlos a la brevedad posible a esta Dirección General, para continuar con el proceso de su formalización.

Asimismo, y de conformidad con el artículo 69 de la Ley General de Contabilidad Gubernamental, respetuosamente le sugiero realizar la gestión correspondiente ante el Gobierno del Estado, con el propósito de remitir a la Dirección de Subsidio a Universidades de esta Dirección General, toda la documentación relacionada con la cuenta bancaria productiva específica en donde se depositará el recurso que otorgará el PROFEXCE a la *Universidad de la Sierra*.

Sin otro particular, reciba mis más cordiales saludos.

Atentamente


Dra. Carmen Enedina Rodríguez
Directora General



C.c.p. Dr. Francisco Luciano Concheiro Bórquez, Subsecretario de Educación Superior, SEP. - Para su conocimiento ☺

ANEXO 4
Oficio R-140-20
Aplicación de Remanentes 2019

Mirna

A.P. 120002720
Dic - 02 - 2020

OK

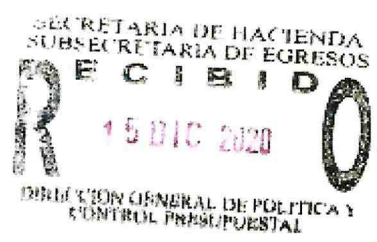


"2020: Año de Leona Vicario, Benemérita Madre de la Patria"
"2020: Año de la Salud"

Moctezuma, Sonora, a 10 de diciembre de 2020
Oficio R-140-20

Asunto: Solicitud de ampliación por compromiso contractual

C. P. GUSTAVO LUIS RODRÍGUEZ LOZANO
SUBSECRETARIO DE EGRESOS DE LA
SECRETARÍA DE HACIENDA
HERMOSILLO, SONORA.



La Universidad de la Sierra realizó el día 02 de diciembre el reintegro por la cantidad de \$807,463.97 (ochocientos siete mil cuatrocientos sesenta y tres pesos y 97/100 M. N.) correspondientes a los remanentes de recursos por ingresos propios del ejercicio 2019, en la cuenta del Gobierno del Estado de Sonora Secretaría de Hacienda. Por lo anterior recibimos el recibo 31201-0001-211001837093 del cual se anexa copia.

Cabe mencionar que, debido a compromiso contractual con los empleados, se requiere dicha cantidad para hacer frente a compromisos legales adquiridos para el ejercicio 2020 en lo referente a la clave presupuestal 41101 y la institución lo utilizará para Servicios personales.

En espera de que la presente solicitud permita a la universidad cumplir con el compromiso laboral, quedo a sus órdenes y le envío un cordial saludo.

ATENTAMENTE
"Una Puerta Abierta al Cambio y al Desarrollo"

C. P. FRANCISCO JAVIER FIGUEROA MONTANO
RECTOR



C.c.p. Prof. José Víctor Gutiérrez González, Secretario de Educación y Cultura. Para su conocimiento
Mtro. Onésimo Mariscales Delgadillo, Subsecretario de Educación Media Superior y Superior de la SEC. Para su conocimiento
Ing. Francisco Alberto Curiel Montiel, Subsecretario de Planeación y Administración de la SEC. Para su conocimiento
Lic. Carlos Eduardo Urfas Lucero, Titular del Órgano Interno de Control de la UNISIERRA.
Archivo.



Unidos logramos más

Universidad de la Sierra
Carretera Moctezuma-Cumpas Km. 25 | Moctezuma, Sonora | CP. 84560
Teléfono (634) 342 9600 | www.unisierra.edu.mx

ANEXO 5
Oficio R-111-20
Solicitud de Incremento Salarial

F 61716

Mina

A.P. 120002106
Oct-13-2020



00003200

"2020: "Año del Turismo"
Moctezuma, Sonora, a 29 de Septiembre 2020
Oficio R111-20
Asunto: **Solicitud de Incremento Salarial 2020.**

C.P. RAÚL NAVARRO GALLEGOS
SECRETARIO DE HACIENDA
HERMOSILLO, SONORA.
PRESENTE.-

Por medio del presente me permito solicitar a Usted la autorización para la ampliación y entrega presupuestal requeridos por esta Universidad para cubrir el pago a nuestro personal por concepto de incremento salarial correspondiente al presente ejercicio fiscal 2020, siendo este del 3.8% directo al salario, así como la validación del Tabulador Integral del Gobierno de Mandos Medios y Superiores con retroactivo a partir del primero de enero de 2020, cuyo impacto presupuestal representa un importe total de **\$1,606,393.39** compromiso convenido con el Organismo Sindical de la Institución (SUTUS).

Agradeciendo de antemano la atención al presente oficio, y en espera de una respuesta favorable quedo de Usted.

ATENTAMENTE
"Una Puerta Abierta al Cambio y al Desarrollo"

C.P. FRANCISCO JAVIER FIGUEROA MONTAÑO
Rector

- C. p. - C.P. Gustavo L. Rodríguez Lozano, Subsecretario de Egresos, Hermosillo, Sonora.
- C. p. - PROF. José Víctor Guerrero Gutiérrez, Secretario de Educación y Cultura, Hermosillo, Sonora
- C. p. - PROF. Jesús Julián Valenzuela Ibarra, Director Gral. de Planeación y Profesiones SEC/Subsecretaría de Educación Media Superior y Superior
- C. p. - Mtro. Onesimo Maristales Delgadillo, Subsecretario de Educación Media Superior y Superior, SEC.
- C. p. - Ing. Francisco Alberto Cisal Montaño, Subsecretario de Planeación y Administración de la SEC, Hermosillo, Sonora
- C. p. - AT. Rubén Ángel Márquez Navarro-Jefe Unidad Administración y Finanzas Unidorm
- C. p. - Expediente: F.PM/(adm*)

Anexo: Copia oficio 0530.200208 y Tabulador Integral Gobierno del Estado de Sonora Ejercicio 2020
Tabulador de Sueldos Universidad de la Sierra 2020
Tabulador de Sueldos Integrado Universidad de la Sierra 2020



30 SEP 2020 1148



Unidos logramos más




Universidad de la Sierra
Carretera Moctezuma-Cumpas Km. 2.5 | Moctezuma, Sonora | CP. 84560
Teléfono (634) 342 9600 | www.unisierraedumx

bloque 100000945

ANEXO 6

Transferencias Internas dentro del mismo capítulo

	UNIVERSIDAD DE LA SIERRA	58-UPL-P01-F01/Rev.01
	TRANSFERENCIA INTERNA DE RECURSOS	Hoja 1 de 1

Fecha:

14/12/2020

No. Folio: 01


Unidad Responsable:	Unidad de Administración y Finanzas
----------------------------	-------------------------------------

AMPLIACIÓN				
UR	Actividad	Partida	Justificación de la partida	Importe
USAYF	287	44502	Aportaciones para cubrir convenios con organizaciones sindicales: Esta partida se requiere ampliar para cubrir el compromiso laboral con el Sindicato Único de Trabajadores de la Universidad de la Sierra en cuanto a cuota especificada en el contrato colectivo y ayudas a hijos de empleados.	67,544.00
TOTAL				67,544.00

REDUCCIÓN				
UR	Actividad	Partida	Justificación de la partida	Importe
USAYF	287	44203	Becas de educación media y superior: Esta partida se puede reducir ya que no se utilizó el concepto de becas de transporte porque la pandemia del Covid19 propició las clases en línea y no se utilizó el transporte escolar.	-67,544.00
TOTAL				-67,544.00

Nota: Estas modificaciones al presupuesto no afectan la estructura programática ya que se cumplirá con los objetivos a los cuales estaban asignados los recursos y se les deja suficiencia presupuestal para tal efecto.

Solicitó	Verificó	Autorizó
		
M.C. Rubén Ángel Vasquez Navarro Jefe de la Unidad de Administración y Finanzas	Mtra. Ana Judith Barceló Moreno Jefe de la Unidad de Planeación	C.P. Francisco Javier Figueroa Montañó Rector

	UNIVERSIDAD DE LA SIERRA	58-UPL-P01-F01/Rev.01
	TRANSFERENCIA INTERNA DE RECURSOS	Hoja 1 de 1

Fecha:

14/12/2020

No. Folio: 02


Unidad Responsable:	Unidad de Administración y Finanzas
---------------------	-------------------------------------

AMPLIACIÓN				
UR	Actividad	Partida	Justificación de la partida	Importe
USAYF	287	31301	Energía eléctrica: Requiere ampliación para cubrir con el compromiso de convenio con la Comisión Federal de Electricidad debido a un error en la medición del consumo eléctrico	50,596.05
USAYF	287	33101	Servicios legales, de contabilidad, auditorías y relacionados: Se requiere ampliar para la certificación de la norma ISO 9001-2015	75,420.43
USAYF	287	39801	Impuestos sobre nóminas: Se requiere ampliar ya que no se presupuestó el total por el límite que se tiene en este rubro en cuanto al presupuesto Estatal recibido que no alcanzó a cubrir el compromiso que inició en el ejercicio 2019.	117,710.00
TOTAL				243,726.48

REDUCCIÓN				
UR	Actividad	Partida	Justificación de la partida	Importe
USAYF	287	33401	Servicios de capacitación: No se utilizó este recurso aprobado debido a que las capacitaciones que se recibieron fueron en línea y no se requirió utilizar este recurso para capacitaciones presenciales que resultaban en mayor gasto.	- 243,726.48
TOTAL				- 243,726.48

Nota: Estas modificaciones al presupuesto no afectan la estructura programática ya que se cumplirá con los objetivos a los cuales estaban asignados los recursos y se les deja suficiencia presupuestal para tal efecto.

Solicitó	Verificó	Autorizó
		
M.C. Rubén Ángel Vasquez Navarro Jefe de la Unidad de Administración y Finanzas	Mtra. Ana Judith Barceló Moreno Jefe de la Unidad de Planeación	C.P. Francisco Javier Figueroa Montaña Rector

	UNIVERSIDAD DE LA SIERRA	58-UPL-P01-F01/Rev.01
	TRANSFERENCIA INTERNA DE RECURSOS	Hoja 1 de 1

Fecha: 14/12/2020
No. Folio: 03

Unidad Responsable:	Unidad de Administración y Finanzas
----------------------------	-------------------------------------

AMPLIACIÓN				
UR	Actividad	Partida	Justificación de la partida	Importe
USAYF	287	14101	Cuotas por servicio médico del ISSSTESON. Esta partida se requiere ampliar para cubrir el compromiso de pago de las cuotas de ISSSTESON, para cobertura al personal de la institución.	379,734.65
TOTAL				379,734.65

REDUCCIÓN				
UR	Actividad	Partida	Justificación de la partida	Importe
USAYF	287	11309	Prima por riesgo laboral. No se utilizó el recurso porque el cálculo presupuestal se modificó excediendo al ejercido realmente.	-29.84
USAYF	287	12201	Sueldo base a personal eventual No se utilizó el recurso ya que no se requirió personal eventual debido a la contingencia sanitaria y se ajustó el trabajo docente con el personal de tiempo completo.	-372,418.53
USAYF	287	14102	Cuotas por seguro de vida al ISSSTESON. No se utilizó el recurso porque el cálculo presupuestal se modificó excediendo al ejercido realmente.	-11.08
USAYF	287	15410	Apoyo para canastilla de maternidad. No se utilizó el recurso porque el cálculo presupuestal se modificó excediendo al ejercido realmente.	-7,275.20
TOTAL				-379,734.65

Nota: Estas modificaciones al presupuesto no afectan la estructura programática ya que se cumplirá con los objetivos a los cuales estaban asignados los recursos y se les deja suficiencia presupuestal para tal efecto.

Solicitó	Verificó	Autorizó
		
M.C. Rubén Ángel Vasquez Navarro Jefe de la Unidad de Administración y Finanzas	Mtra. Ana Judith Barceló Moreno Jefe de la Unidad de Planeación	C.P. Francisco Javier Figueroa Montano Rector

Universidad de la Sierra
 Desglose de saldo en Bancos e Inversiones
 Al 31 de diciembre de 2020
 (pesos)

Anexo B

CUENTA PÚBLICA : 2020

Desglose del saldo presentado en el formato ETCA-I-02, en el inciso A2), de la Cuenta: BANCOS/TESORERÍA				
Datos de la Cuenta Bancaria				Tipo de Recurso (1)
	Institución Bancaria	Número de Cuenta	Saldo	
1	SANTANDER SERFIN	51908183843	1,080,189.37	ESTATAL
2	SANTANDER SERFIN	51908235793	3.73	FEDERAL
3	SANTANDER SERFIN	51908243936	299,528.36	PROPIOS
4	SANTANDER SERFIN	65501379603	1,309.45	ESTATAL
5	SANTANDER SERFIN	65503001809	184,372.32	FEDERAL
6	SANTANDER SERFIN	65503832343	121,835.01	ESTATAL
7	SANTANDER SERFIN	22000709852	1,502,202.93	FEDERAL
8	SANTANDER SERFIN	22000723485	77,397.00	FEDERAL
9				
10	INCLUIR TODAS LAS CUENTAS			
11	Nota : Este formato No Aplica Órganos Autónomos Poder Legislativo, Poder Judicial.			
12				
13				
14				
15				
16				
17				
18				
19				
20				
TOTAL			3266838.17	

"Bajo protesta de decir verdad declaramos que los Estados Financieros y sus Notas, son razonablemente correctos y son responsabilidad del emisor"

1) Tipo de Recurso: Federal o Estatal (incluye Ingresos Propios)

Nota: En caso de que la cuenta bancaria tenga los dos tipos de recursos, presentar dos veces la misma cuenta separando los saldos por tipo de recurso.

Desglose del saldo presentado en el formato ETCA-I-02, en el inciso A4), de la Cuenta: INVERSIONES TEMPORALES (HASTA 3 MESES)				
Datos de la Cuenta Bancaria				Tipo de Recurso (1)
	Institución Bancaria	Número de Cuenta	Saldo	
1				
2				
3				
4				
5				
6				
7				
8				
9				
			INCLUIR TODAS LAS CUENTAS	
			Nota : Este formato No Aplica Órganos Autónomos Poder Legislativo, Poder Judicial	
			TOTAL	0

Desglose del saldo presentado en el formato ETCA-I-02, en el inciso B1), de la Cuenta: INVERSIONES FINANCIERAS DE CORTO PLAZO				
Datos de la Cuenta Bancaria				Tipo de Recurso (1)
	Institución Bancaria	Número de Cuenta	Saldo	
1				
2				
3				
4				
5				
6				
7				
8				
9				
			INCLUIR TODAS LAS CUENTAS	
			Nota : Este formato No Aplica Órganos Autónomos Poder Legislativo, Poder Judicial	
			TOTAL	0

Desglose del saldo presentado en el formato ETCA-I-02, en el inciso A) del Activo No Circulante, de la Cuenta: INVERSIONES FINANCIERAS A LARGO PLAZO				
Datos de la Cuenta Bancaria				Tipo de Recurso (1)
	Institución Bancaria	Número de Cuenta	Saldo	
1				
2				
3				
4				
5				
6				
7				
8				
9				
			INCLUIR TODAS LAS CUENTAS	
			Nota : Este formato No Aplica Órganos Autónomos Poder Legislativo, Poder Judicial	
			TOTAL	0

"Bajo protesta de decir verdad declaramos que los Estados Financieros y sus Notas, son razonablemente correctos y son responsabilidad del emisor"

1) Tipo de Recurso: Federal o Estatal (incluye Ingresos Propios)

Nota: En caso de que la cuenta bancaria tenga los dos tipos de recursos, presentar dos veces la misma cuenta separando los saldos por tipo de recurso.


 C.P. Ramón Octavio Montaña Figueroa
 Jefe del departamento de recursos financieros

Revisó
 M.C. Rubén Ángel Vásquez Navarro
 Jefe de la unidad de administración y finanzas

Autorizó

 C.P. Francisco Javier Figueroa Montaña
 Rector

CLASIFICACIÓN ADMINISTRATIVA	ÁREA FUNCIONAL				POSICIÓN PRESUPUESTARIA				FONDO						PRESUPUESTO DE EGRESOS							
	Finalidad	Función	Subfunción	Programa Presupuestario	Actividad o Proyecto	Tipo de Beneficiario	Servicios Personales por Categoría	Clasificador por Objeto del Gasto	Tipos de Gasto (1 Gto de Capital)	Año de origen del recurso	Tipo de Financiamiento (1. Gasto No Etiquetado, 2. Gasto Etiquetado)	Fuente de Financiamiento (Federal, Estatal, Ingresos Propios)	Convenios, etc.) (Atravesado) (FAS, FASPE)	Area y/o Ubicación Geográfica	Aprobado Anual	Ampliaciones / Reducciones	Modificado Anual	Comprometido Acumulado al Periodo	Devengado Acumulado al periodo	Ejercido Acumulado al periodo	Pagado Acumulado al periodo	
10	1	1	2	7	3	1	1	5	1	2	1	1	2	2	1,506,251.77		1,506,251.77	1,506,251.77	1,506,251.77	1,506,251.77	1,506,251.77	1,506,251.77
4086600100	2	503	E404E10	113	A	2	11301	1	20	1	5	JH	06	06	3,721,200.73	421,531.52	4,142,732.25	4,142,732.25	4,142,732.25	4,142,732.25	4,142,732.25	4,142,732.25
4086600100	2	503	E404E10	113	A	2	11306	1	20	1	5	JH	06	06	1,546,227.08	1,546,227.08	1,546,227.08	1,546,227.08	1,546,227.08	1,546,227.08	1,546,227.08	1,546,227.08
4086600100	2	503	E404E10	113	A	2	11306	1	20	1	1	AO	06	06	6,461,992.58	412,253.68	6,874,246.26	6,874,246.26	6,874,246.26	6,874,246.26	6,874,246.26	6,874,246.26
4086600100	2	503	E404E10	113	A	2	11307	1	20	1	5	JH	06	06	996,797.18		996,797.18	996,797.18	996,797.18	996,797.18	996,797.18	996,797.18
4086600100	2	503	E404E10	113	A	2	11307	1	20	1	1	AO	06	06	2,463,090.10	299,784.00	2,762,874.10	2,762,874.10	2,762,874.10	2,762,874.10	2,762,874.10	2,762,874.10
4086600100	2	503	E404E10	113	A	2	11309	1	20	1	5	JH	06	06	759,302.45	199,856.51	959,158.96	951,723.94	951,723.94	951,723.94	951,723.94	951,723.94
4086600100	2	503	E404E10	113	A	2	11310	1	20	1	5	JH	06	06	1,547,290.11		1,547,290.11	1,547,290.11	1,547,290.11	1,547,290.11	1,547,290.11	1,547,290.11
4086600100	2	503	E404E10	113	A	2	13201	1	20	1	5	JH	06	06	1,124,500.00	372,418.53	1,506,918.53	1,506,918.53	1,506,918.53	1,506,918.53	1,506,918.53	1,506,918.53
4086600100	2	503	E404E10	113	A	2	13101	1	20	1	1	AO	06	06	155,076.61	44,709.00	209,785.61	155,076.61	155,076.61	155,076.61	155,076.61	155,076.61
4086600100	2	503	E404E10	113	A	2	13201	1	20	1	5	JH	06	06	417,348.83		417,348.83	462,057.83	462,057.83	462,057.83	462,057.83	462,057.83
4086600100	2	503	E404E10	113	A	2	13201	1	20	1	5	JH	06	06	129,375.40	33,428.18	162,803.58	129,375.40	129,375.40	129,375.40	129,375.40	129,375.40
4086600100	2	503	E404E10	113	A	2	13202	1	20	1	5	JH	06	06	373,015.80		373,015.80	373,015.80	373,015.80	373,015.80	373,015.80	373,015.80
4086600100	2	503	E404E10	113	A	2	13202	1	20	1	5	JH	06	06	362,847.65	862,283.58	1,175,031.23	362,847.65	362,847.65	362,847.65	362,847.65	362,847.65
4086600100	2	503	E404E10	113	A	2	13203	1	20	1	5	JH	06	06	38,633.47		38,633.47	38,633.47	38,633.47	38,633.47	38,633.47	38,633.47
4086600100	2	503	E404E10	113	A	2	13204	1	20	1	5	JH	06	06	82,866.90		82,866.90	82,866.90	82,866.90	82,866.90	82,866.90	82,866.90
4086600100	2	503	E404E10	113	A	2	13407	1	20	1	5	JH	06	06	136,660.41	40,000.00	176,660.41	136,660.41	136,660.41	136,660.41	136,660.41	136,660.41
4086600100	2	503	E404E10	113	A	2	13407	1	20	1	1	AO	06	06	301,349.03		301,349.03	341,349.03	341,349.03	341,349.03	341,349.03	341,349.03
4086600100	2	503	E404E10	113	A	2	14101	1	20	1	5	JH	06	06	310,735.31	862,283.58	1,175,031.23	1,290,462.70	1,290,462.70	1,290,462.70	1,290,462.70	1,290,462.70
4086600100	2	503	E404E10	113	A	2	14102	1	20	1	5	JH	06	06	191.64		191.64	191.64	191.64	191.64	191.64	191.64
4086600100	2	503	E404E10	113	A	2	14103	1	20	1	5	JH	06	06	786.72		786.72	786.72	786.72	786.72	786.72	786.72
4086600100	2	503	E404E10	113	A	2	14104	1	20	1	5	JH	06	06	15,775.68		15,775.68	15,775.68	15,775.68	15,775.68	15,775.68	15,775.68
4086600100	2	503	E404E10	113	A	2	14105	1	20	1	5	JH	06	06	15,775.68		15,775.68	15,775.68	15,775.68	15,775.68	15,775.68	15,775.68
4086600100	2	503	E404E10	113	A	2	14107	1	20	1	5	JH	06	06	110,429.74		110,429.74	110,429.74	110,429.74	110,429.74	110,429.74	110,429.74
4086600100	2	503	E404E10	113	A	2	14301	1	20	1	5	JH	06	06	544,331.21		544,331.21	544,331.21	544,331.21	544,331.21	544,331.21	544,331.21
4086600100	2	503	E404E10	113	A	2	15410	1	20	1	5	JH	06	06	87.60		87.60	87.60	87.60	87.60	87.60	87.60
4086600100	2	503	E404E10	113	A	2	15413	1	20	1	5	JH	06	06	4,545.59		4,545.59	4,545.59	4,545.59	4,545.59	4,545.59	4,545.59
4086600100	2	503	E404E10	113	A	2	15413	1	20	1	1	AO	06	06	11,553.93	26,114.51	17,668.44	17,668.44	17,668.44	17,668.44	17,668.44	17,668.44
4086600100	2	503	E404E10	113	A	2	15901	1	20	1	5	JH	06	06	57,138.85		57,138.85	57,138.85	57,138.85	57,138.85	57,138.85	57,138.85
4086600100	2	503	E404E10	113	A	2	15901	1	20	1	1	AO	06	06	206,720.84	20,710.69	227,431.53	227,431.53	227,431.53	227,431.53	227,431.53	227,431.53
4086600100	2	503	E404E10	113	A	2	21101	1	20	1	1	AO	06	06	50,000.00		50,000.00	50,000.00	50,000.00	50,000.00	50,000.00	50,000.00
4086600100	2	503	E404E10	113	A	2	21201	1	20	1	5	JH	06	06	2,000.00		2,000.00	2,000.00	2,000.00	2,000.00	2,000.00	2,000.00
4086600100	2	503	E404E10	113	A	2	21401	1	20	1	5	JH	06	06	40,000.00		40,000.00	40,000.00	40,000.00	40,000.00	40,000.00	40,000.00
4086600100	2	503	E404E10	113	A	2	21501	1	20	1	5	JH	06	06	4,500.00		4,500.00	4,500.00	4,500.00	4,500.00	4,500.00	4,500.00
4086600100	2	503	E404E10	113	A	2	21601	1	20	1	5	JH	06	06	14,897.92		14,897.92	14,897.92	14,897.92	14,897.92	14,897.92	14,897.92
4086600100	2	503	E404E10	113	A	2	21701	1	20	1	5	JH	06	06	45,102.08	20,000.00	65,102.08	4,660.51	4,660.51	4,660.51	4,660.51	4,660.51
4086600100	2	503	E404E10	113	A	2	22101	1	20	1	5	JH	06	06	15,000.00		15,000.00	15,000.00	15,000.00	15,000.00	15,000.00	15,000.00
4086600100	2	503	E404E10	113	A	2	22105	1	20	1	5	JH	06	06	20,000.00		20,000.00	20,000.00	20,000.00	20,000.00	20,000.00	20,000.00
4086600100	2	503	E404E10	113	A	2	22106	1	20	1	5	JH	06	06	1,000.00		1,000.00	1,000.00	1,000.00	1,000.00	1,000.00	1,000.00
4086600100	2	503	E404E10	113	A	2	24601	1	20	1	5	JH	06	06	5,000.00		5,000.00	5,000.00	5,000.00	5,000.00	5,000.00	5,000.00
4086600100	2	503	E404E10	113	A	2	25101	1	20	1	5	JH	06	06	30,000.00		30,000.00	30,000.00	30,000.00	30,000.00	30,000.00	30,000.00
4086600100	2	503	E404E10	113	A	2	25301	1	20	1	5	JH	06	06	10,000.00		10,000.00	10,000.00	10,000.00	10,000.00	10,000.00	10,000.00
4086600100	2	503	E404E10	113	A	2	25501	1	20	1	5	JH	06	06	30,000.00		30,000.00	30,000.00	30,000.00	30,000.00	30,000.00	30,000.00
4086600100	2	503	E404E10	164	A	2	25501	1	20	2	7	SK	06	06	165,000.00	8,814.64	173,814.64	8,814.64	8,814.64	8,814.64	8,814.64	8,814.64
4086600100	2	503	E404E10	113	A	2	26101	1	20	1	5	JH	06	06	4,000.00		4,000.00	4,000.00	4,000.00	4,000.00	4,000.00	4,000.00
4086600100	2	503	E404E10	113	A	2	27101	1	20	1	5	JH	06	06	40,000.00		40,000.00	40,000.00	40,000.00	40,000.00	40,000.00	40,000.00
4086600100	2	503	E404E10	113	A	2	27201	1	20	1	5	JH	06	06	10,000.00		10,000.00	10,000.00	10,000.00	10,000.00	10,000.00	10,000.00
4086600100	2	503	E404E10	113	A	2	27301	1	20	1	5	JH	06	06</								

